

Dnevni izvještaj financijskih tržišta

03. kolovoz 2017.

- interval trgovanja u današnjem danu u okviru 4,38 – 7,43
- tečaj dolara stabilan na međunarodnim tržištima
- euro ojačao prema dolaru 0,3 posto
- dolar i dalje pod pritiskom monetarne politike u SAD-u
- cijene nafte na tržištima pale za jedan posto
- europski indeksi u minusu, lagani pad vrijednosti CROBEX-a

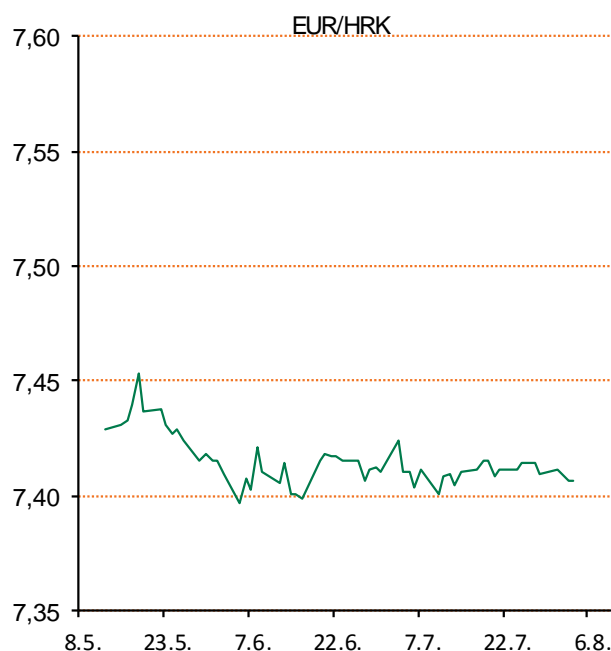
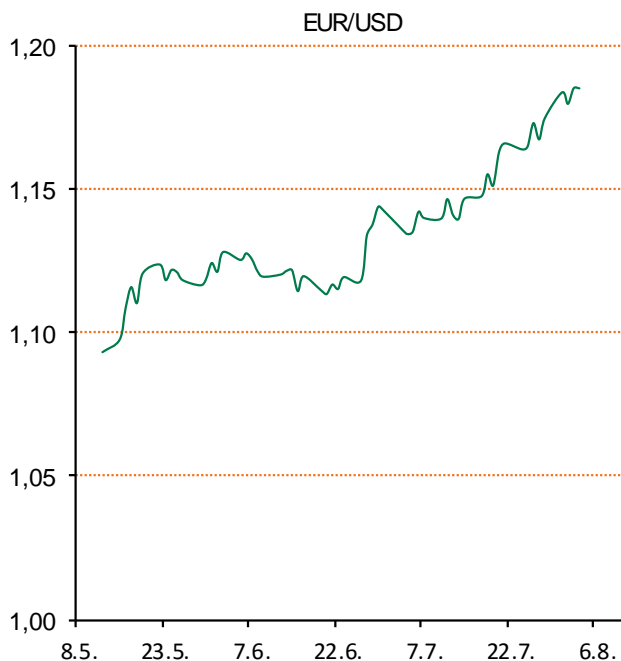
Pregled deviznog tržišta

Spot rates			Forward points EUR/HRK			Interest rate swap EUR		
	BID	ASK		BID	ASK		BID	ASK
EURUSD	1,1843	1,1847	O/N	-0,1	0,9	1Y	-0,26	-0,23
EURCHF	1,1479	1,1481	T/N	-0,1	1	2Y	-0,166	-0,156
EURGBP	0,8952	0,8954	1W	-1	8	3Y	-0,059	-0,019
EURJPY	131,02	131,06	2W	0	16	4Y	0,097	0,107
GBPUSD	1,3229	1,3233	1M	0	37	5Y	0,242	0,252
USDJPY	110,62	110,64	3M	0	132	7Y	0,52	0,54
GOLD	1262,40	1262,53	6M	18	300	9Y	0,7775	0,7975
BRENT	52,53	52,55	12M	150	751	10Y	0,881	0,921

Cross-rates PBZ		
	BID	ASK
EURHRK	7,3800	7,4300
USDHRK	6,2294	6,2737
CHFHRK	6,4280	6,4727
GBPHRK	8,2421	8,2998
JPYHRK	5,6310	5,6709
AUDHRK	4,9384	4,9729
CADHRK	4,9424	4,9776
NOKHRK	0,7884	0,7941
DKKHRK	0,9922	0,9990
SEKHRK	0,7683	0,7738
HUFHRK	2,4322	2,4497
PLNHRK	1,7325	1,7454
CZKHRK	0,2825	0,2846

Jučerašnji dan otvorili smo na tržištu kotacijom 7,405-7,410 za EURHRK. Dan je protekao prilično mirno, bez većih oscilacija, pa smo na istim razinama i završili. Interval trgovanja u današnjem danu vidimo u okviru 7,380-7,430. Ključni indeksi Zagrebačke burze dan su zaključili padom. Crobex je pao za 0,20 posto, a Crobex10 je umanjeno za 0,22 posto. Ukupni redovni promet na ZSE iznosio je sedam milijuna kuna.

Tečaj dolara u srijedu se donekle stabilizirao na međunarodnim deviznim tržištima nakon gubitaka u trgovanju dan ranije, kada je nakratko skliznuo na najniže razine u 15 mjeseci prema košarici najvažnijih svjetskih valuta. Američka je valuta ojačala za oko 0,3 posto prema japanskoj, na 110,73 jena. Euro je, pak, ojačao prema dolaru za 0,3 posto, na 1,1837 dolara, i nadomak je novih najviših razina u dvije i pol godine, od 1,1846 dolara, koje je u jednom trenutku dosegno u trgovanju dan ranije. Dok pritiske na slabljenje dolara izazivaju neizvjesnosti na političkom i na planu monetarne politike u Sjedinjenim Državama, zajedničkoj europskoj valuti podršku pružaju očekivanja da će Europska središnja banka u konačnici početi polagano privoditi kraju ciklus popustljive monetarne politike. Na međunarodnim tržištima cijene nafte u srijedu su se spustile za jedan posto zbog iznenađujućeg rasta američkih zaliha goriva te i nadalje visoke ponudu OPEC-a. Na londonskom je tržištu cijena barela pala 49 centi u odnosu na prethodno zatvaranje, na 51,29 dolara. Barel je na američkom tržištu pojeftinio 53 centa, na 48,63 dolara, ponovno ispod granice od 50 dolara, koju je dan ranije premašio po prvi put od 25. svibnja.



Kamo za vikend: Ovog vikenda, 05. i 06.08. na Rastokama kod Slunja, održati će se događaj "Family Dance Nature", prvi u nizu unutar festivala "Dance Nature" i zamišljen je kao zabava za cijelu obitelj. Djeca i roditelji, ali i svi ostali posjetitelji Rastoka osim boravka u prirodi i uživanja u Rastokama imaju mogućnost naučiti plesne korake na radionicama.

Pregled novčanog tržišta

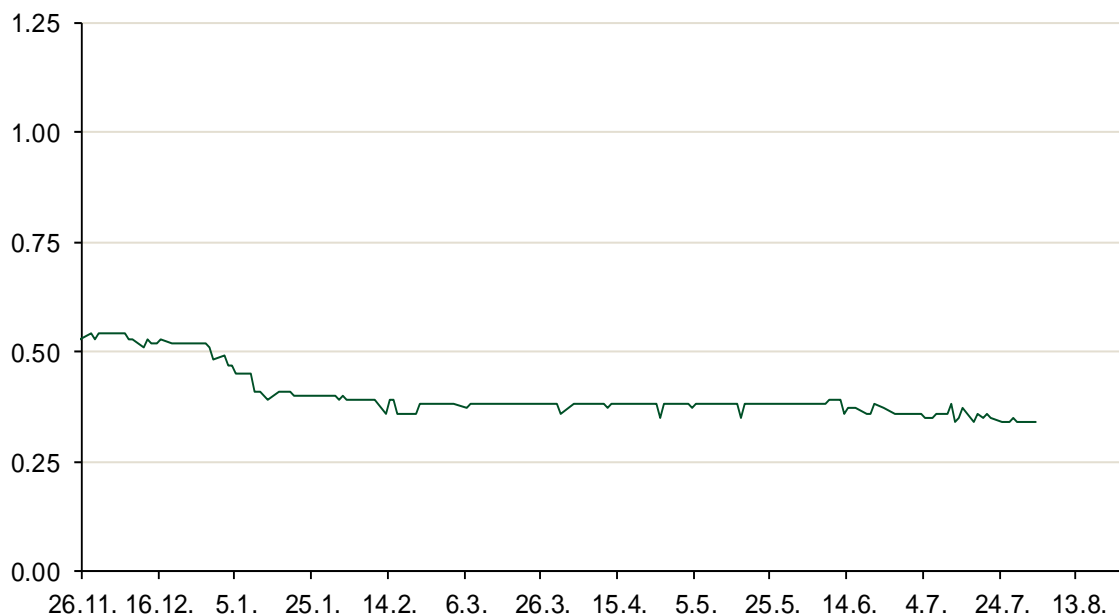
Referentne kamatne stope na dan 02.08.2017					Vrijednost udjela fondova 01.08.2017	
Opis	Libor USD	Libor CHF	Euribor	Zibor	Fond	
O/N	1.17556	-0.779	-	0.34	PBZ Novčani fond	143,4781 HRK
1W	1.19611	-0.790	-0.379	0.42	PBZ Euro novčani	128,7554 EUR
2W			-0.376	0.48	PBZ Dollar	133,2428 USD
1M	1.23167	-0.783	-0.373	0.52	PBZ Short term bond	103,1273 HRK
3M	1.31056	-0.726	-0.331	0.60	PBZ Bond	134,5628 EUR
6M	1.45167	-0.648	-0.273	0.68	PBZ Conservative 10	114,9727 EUR
1Y	1.72567	-0.500	-0.153	0.80	PBZ Flexible 30	103,3185 EUR
					PBZ Global	15,2390 EUR
					PBZ Equity	12,1489 EUR

Trezorski zapisi (Rezultati posljednje aukcije Min. Financija RH)					
Ročnost	Valuta	Prinos	Izdano (Mio)	Dat. Izdavanja	Dat. Dospijeća
364	HRK	0.45	646	28.06.2017	28.06.2018
91	HRK	0.20	50	05.01.2017	06.04.2017
182	HRK	0.28	50	05.01.2017	06.07.2017
364	EUR/VK	0.17	29	27.10.2016	26.10.2017
455	EUR	0.70	1500	11.08.2016	09.11.2017

Kamatni sw apovi			
	EUR BID	USD BID	CHF BID
1 Y	-0.2600	1.4640	-0.6550
2 Y	-0.1760	1.5980	-0.5350
3 Y	-0.0462	1.7070	-0.4250
4 Y	0.0953	1.8030	-0.3140
5 Y	0.2420	1.8900	-0.2000
6 Y	0.3850	1.9710	-0.0870
7 Y	0.5240	2.0460	0.0160
8 Y	0.6517	2.1120	0.1160
9 Y	0.7761	2.1690	0.2110
10 Y	0.8906	2.2200	0.2930

PBZ Referente kamate						
HRK	O/N	1W	1M	3M	6M	
Bid	0.00	0.00	0.00	0.10	0.20	
Ask	0.40	0.40	0.50	0.60	0.70	
EUR	O/N	1W	1M	3M	6M	
Bid	0.00	0.00	0.00	0.01	0.01	
Ask	0.20	0.20	0.30	0.41	0.51	
USD	O/N	1W	1M	3M	6M	
Bid	0.40	0.50	0.70	0.90	1.00	
Ask	1.00	1.10	1.30	1.50	1.60	

Zibor na O/N



Pregled tržišta obveznica

Obveznice Republike Hrvatske

Naziv	Kupon	Dospijeće	Cijena		Prinos	
			Bid	Ask	Bid	Ask
<i>Euro - Val. klauzula</i>						
RHMF-O-19BA	5.375%	29.11.2019	109.50	110.20	1.19	0.90
RHMF-O-203E	6.500%	05.03.2020	113.60	114.30	1.13	0.88
RHMF-O-227E	6.500%	22.07.2022	121.45	122.15	1.94	1.81
RHMF-O-247E	5.750%	10.07.2024	120.00	120.70	2.58	2.48
<i>HRK - Kunske</i>						
RHMF-O-17BA	6.250%	25.11.2017	102.00	102.20	-0.43	-1.07
RHMF-O-187A	5.250%	10.07.2018	104.50	105.00	0.37	-0.16
RHMF-O-203A	6.750%	05.03.2020	113.90	114.90	1.25	0.89
RHMF-O-217A	2.750%	08.07.2021	103.50	104.50	1.82	1.56
RHMF-O-227A	2.250%	07.02.2022	100.50	101.00	2.13	2.02
RHMF-O-257A	4.500%	09.07.2025	113.00	114.00	2.67	2.53
RHMF-O-26CA	4.250%	14.12.2026	11.50	12.50	44.82	43.91
RHMF-O-28CA	2.875%	07.02.2028	98.20	98.70	3.08	3.02

Kotacije europskih državnih obveznica dospjeća 10 godina

Izdavatelj	Cijena	Prinos
Njemačka	100.08	0.49
Francuska	102.30	0.76
Austrija	98.48	0.66
Italija	101.64	2.02
Španjolska	100.35	1.46
Portugal	110.39	2.88
Češka	94.12	0.90
Grčka	88.00	5.46
Slovenija	101.18	1.12

Eurobonds Rep. Hrvatske

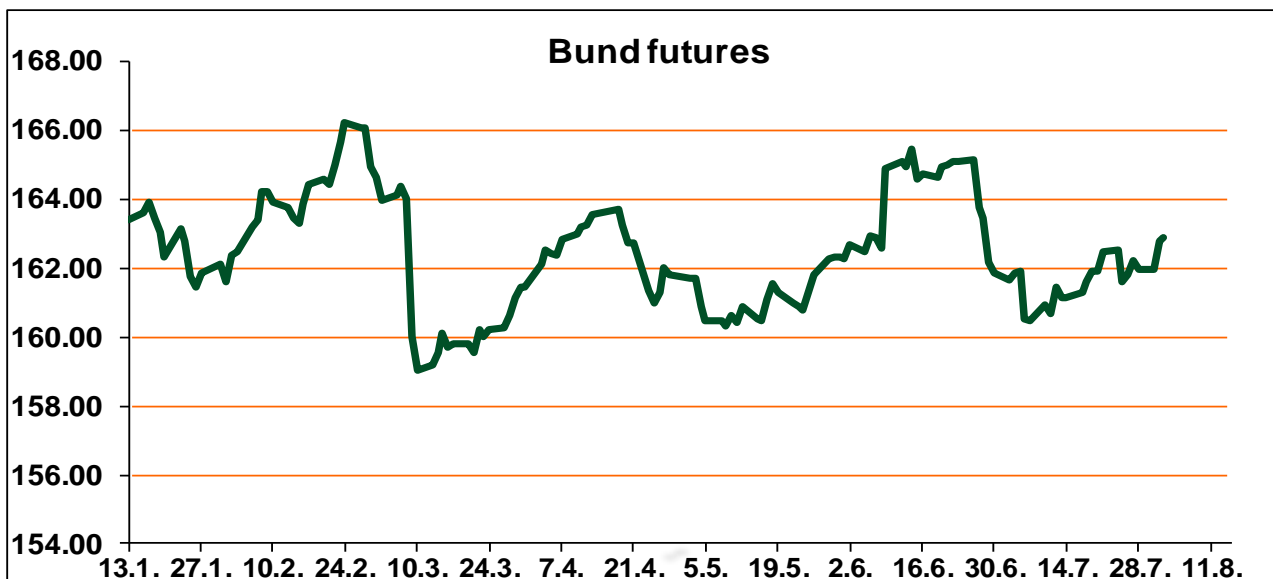
Naziv	Kupon	Dospijeće	Cijena		Prinos	
			Bid	Ask	Bid	Ask
<i>Republika Hrvatska</i>						
CROATIA EUR 2018	5.875%	09.07.2018	105.30	105.50	0.11	-0.09
CROATIA USD 2019	6.750%	05.11.2019	108.80	109.30	2.68	2.46
CROATIA USD 2020	6.625%	14.07.2020	110.50	111.00	2.87	2.70
CROATIA USD 2021	6.375%	24.03.2021	111.30	111.80	3.06	2.92
CROATIA EUR 2022	3.875%	30.05.2022	111.10	111.60	1.47	1.37
CROATIA USD 2023	5.500%	04.04.2023.	110.90	111.40	3.37	3.28
CROATIA USD 2024	6.000%	26.01.2024	114.00	114.50	3.56	3.48
CROATIA EUR 2025	3.000%	11.03.2025	104.50	105.00	2.34	2.27
CROATIA EUR 2027	3.000%	20.03.2027	102.55	103.05	2.69	2.64

CDS Pregled

Izdavatelj	1 god	3 god	5 god
Hrvatska	31	72	135
Italija	38	97	132
Spain	17	41	63

Hrvatske korporativne obveznice

AGROKOR 2020	9.125%	10.10.2020	23.00	24.00	94.01	90.91
AGROKOR 2019	9.875%	01.05.2019	23.00	24.00	132.60	128.06
ZG. HOLDING 2023 HRK	3.875%	15.07.2023	102.00	103.50	3.50	3.22
HEP USD	6.000%	09.11.2017	100.45	101.45	4.16	0.31
HEP USD	5.875%	23.10.2022	109.20	110.20	3.90	3.70



Pregled dioničkog tržišta

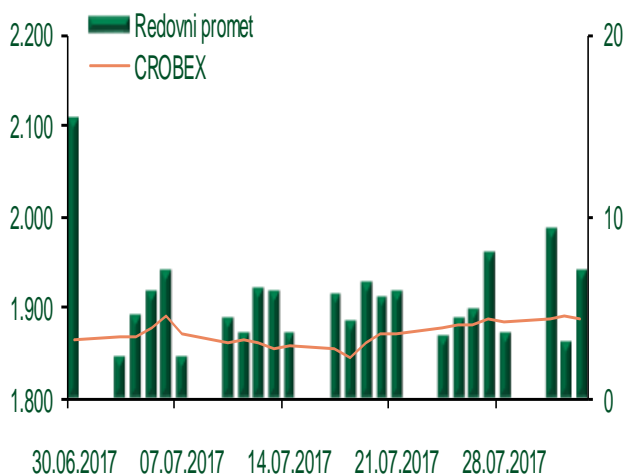
Dnevni pregled trgovanja na ZSE

Podaci za 02.08.2017.

Ukupni promet ('000 HRK)	7.014,13
Redovni promet ('000 HRK)	7.014,13
Prijavljeni promet ('000 HRK)	0,00
OTC promet ('000 HRK)	27.530,87
Vrijednost CROBEX indeksa	1.886,13
Dnevna promjena CROBEX indeksa	-0,20%
Promjena CROBEX indeksa u 2017.	-5,45%
Vrijednost CROBEX10 indeksa	1.110,68
Dnevna promjena CROBEX10 indeksa	-0,22%
Promjena CROBEX10 indeksa u 2017.	-4,10%

Izvor: Zagrebačka burza

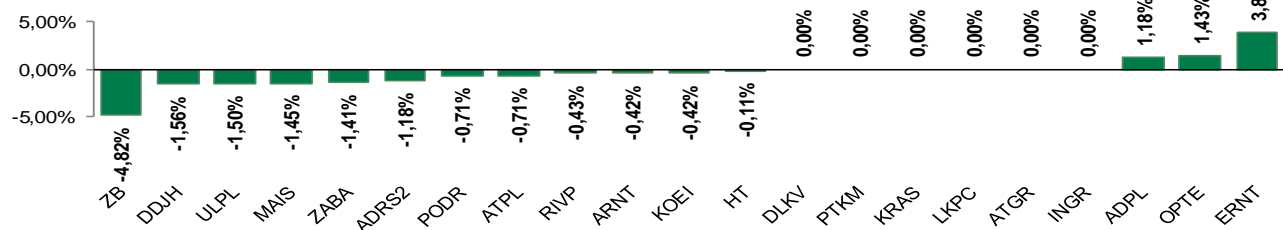
Kretanje vrijednosti CROBEX-a i redovnog prometa



Top 5 najlikvidnijih dionica na Zagrebačkoj burzi

Oznaka	Naziv društva	Zadnja cijena (HRK) na 02.08.2017.	Promjena cijene	Promjena u tekućoj godini	Promet ('000 HRK)	Tržišna kapitalizacija (mil. HRK)
ZABA	Zagrebačka banka d.d.	56,00	-1,41%	3,70%	1.223,86	3.586,71
ARNT	Arenaturist d.d.	478,00	-0,42%	2,03%	726,14	2.451,53
CKML	Čakovečki mlinoi d.d.	6.150,00	-0,02%	-3,91%	707,28	645,75
ADPL	AD Plastik d.d.	171,00	1,18%	23,91%	457,86	718,13
ADRS2	Adris Grupa d.d.	452,60	-1,18%	-1,59%	442,19	3.070,48

Dnevna promjena sastavnica CROBEX-a



Pregled stanja na burzama u regiji

Indeks	Vrijednost indeksa na 02.08.2017.	Dnevna promjena indeksa	Promjena indeksa u tekućoj godini
BELEX15	707,17	-2,35%	-1,42%
BELEXline	1.529,79	-1,60%	-2,53%
SBI TOP	809,85	-1,09%	12,86%
SASX-10	622,32	0,24%	-9,87%
BIRS	563,35	-0,42%	3,05%
MONEX 20	10.681,31	0,24%	-7,20%
MBI-10	2.515,45	0,00%	17,82%

Izvor: službene stranice burzi regije

Pregled stanja na burzama u svijetu

Indeks	Vrijednost indeksa na 02.08.2017.	Dnevna promjena indeksa	Promjena indeksa u tekućoj godini
FTSE 100	7411,43	-0,16%	3,76%
DAX 30	12181,48	-0,57%	6,10%
CAC 40	5107,25	-0,39%	5,04%
DJIA	22016,24	+0,24%	11,40%
NASDAQ	6362,65	0,00%	18,20%
S&P 500	2477,57	+0,05%	10,66%
NIKKEI 225	20029,26	-0,25%	4,79%

Izvor: Bloomberg

Kontakti

Riznica i ALM

Prodaja rizničnih proizvoda
treasurysales@pbz.hr

01 4891 301

Riznica
treasury@pbz.hr

- Likvidnost 01 4891 303
- Trgovanje devizama 01 4891 302
- Trgovanje vrijednosnim papirima 01 4891 304
- Trgovanje efektivom 01 4891 305

Proizvodi korporativnog bankarstva

Brokerski poslovi
brokeri@pbz.hr

01 4891 331

Pravne napomene:

Ovu publikaciju izdaje PRIVREDNA BANKA ZAGREB-DIONIČKO DRUŠTVO, Zagreb, Radnička cesta 50 (dalje:PBZ) i namijenjena je klijentima Grupe PBZ. Ova publikacija je načinjena samo sa svrhom informiranja i ne može se niti na koji način smatrati ponudom ili pozivom na kupnju imovine ili prava koje se u njoj spominju. Informativni karakter ove publikacije znači da ona ne može služiti kao zamjena za vlastitu prosudbu i procjenu bilo kojeg čitatelja ili primatelja ove publikacije. Informacije, mišljenja, zaključci, prognoze i projekcije koje se ovdje iznose zasnivaju se na javno dostupnim podacima u čiju se točnost PBZ pouzdaje, ali istu ne može jamčiti. U skladu s navedenim, svi stavovi, mišljenja, zaključci, prognoze i projekcije izneseni u ovoj publikaciji podložni su promjenama podataka kako ih objavljuju korišteni izvori. PBZ dozvoljava daljnje korištenje podataka iz ove publikacije, uz obavezno navođenje ove publikacije kao izvora. Svaka imovina koja se spominje u ovoj publikaciji i čije se kretanje komentira može, s vremena na vrijeme, biti predmet trgovanja, odnosno zauzimanja pozicije od strane PBZ-a.