

Dnevni izvještaj financijskih tržišta

03. studeni 2017.

- značajniji porast eura tokom jučerašnjeg dana na domaćem terenu
- tečaj se kretao u uskom rasponu 7.52 – 7.533
- očekivani interval trgovanja u današnjem danu u okviru 7.50 – 7.55
- \$ izgubio na svojoj vrijednosti
- dolarov indeks skliznuo za 0,2%
- cijene nafte opale – Brent se trenutno trguje oko \$ 60 po barelu
- danas na rasporedu "Nonfarm Payrolls-i" i "Unemployment rate" (13:30 h)
- CROBEX u novom minusu u očekivanju početka trgovine dionicama iz Agrokor koncerna

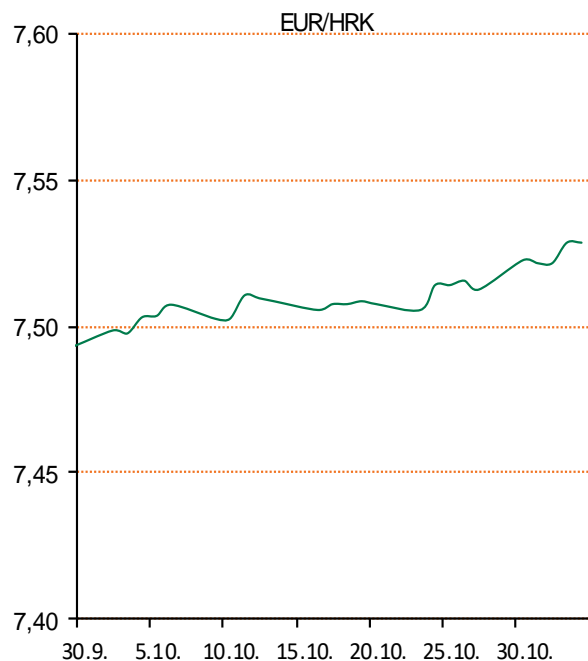
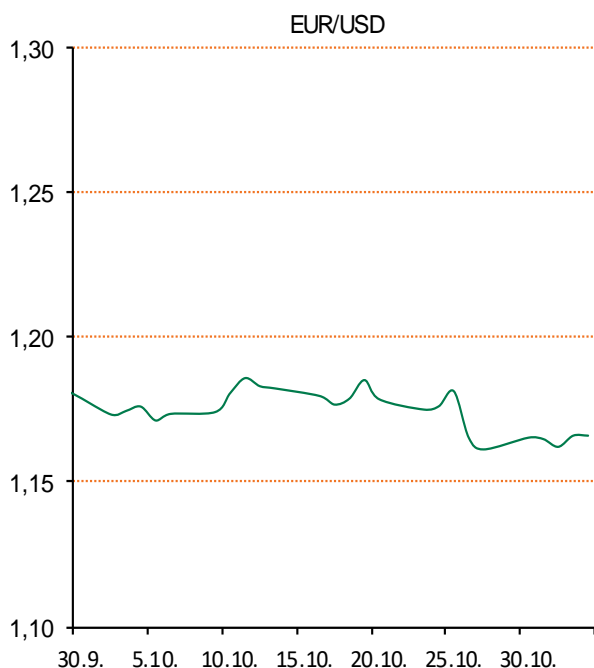
Pregled deviznog tržišta

Spot rates			Forward points EUR/HRK			Interest rate swap EUR		
	BID	ASK		BID	ASK		BID	ASK
EURUSD	1,1647	1,1648	O/N	1,6	3,8	1Y	-0,2868	-0,2468
EURCHF	1,1638	1,1641	T/N	0,5	1,3	2Y	-0,202	-0,197
EURGBP	0,8927	0,8930	1W	3	10	3Y	-0,1041	-0,0541
EURJPY	132,86	132,89	2W	5	21	4Y	0,052	0,06
GBPUSD	1,3046	1,3048	1M	13	50	5Y	0,192	0,197
USDJPY	114,08	114,09	3M	9	154	7Y	0,4595	0,4795
GOLD	1275,31	1276,11	6M	37	340	9Y	0,721	0,731
BRENT	60,98	61,00	12M	76	763	10Y	0,8195	0,8595

Cross-rates PBZ		
	BID	ASK
EURHRK	7,5000	7,5500
USDHRK	6,4389	6,4824
CHFHRK	6,4427	6,4874
GBPHRK	8,3987	8,4575
JPYHRK	5,6438	5,6827
AUDHRK	4,9433	4,9773
CADHRK	5,0204	5,0542
NOKHRK	0,7909	0,7966
DKKHRK	1,0077	1,0145
SEKHRK	0,7667	0,7722
HUFHRK	2,4105	2,4276
PLNHRK	1,7691	1,7816
CZKHRK	0,2918	0,2938

Dobro jutro. Jučer velik rast tečaja EURHRK. Dan smo započeli na razini 7,52 EURHRK, a završili smo na razini od 7,527. U jednom trenutku smo bili na razini 7,533 EURHRK. Ključni dionički indeksi Zagrebačke burze su trgovanje zaključili padom. CROBEX je umanjen za 0,49% na 1.865,24 bod. CROBEX10 je pao za 0,61% na 1.094,35 boda.

Dolar je u četvrtak skliznuo na međunarodnim tržištima. Američka središnja banka Fed nije mijenjala kamatne stope, daljnje smjernice se čekaju od novih gospodarstvenih podataka. Dolarov indeks jučer je skliznuo 0,2% na 94,67 bodova. Pritom je američka valuta prema japanskoj oslabila 0,1% na 114,09 jena. Euro se u takvom ozračju trgovalo po 1,1640 dolara, što znači da je u plusu za 0,2% u usporedbi sa završetkom trgovanja dan ranije. Cijene nafte kliznule su u četvrtak na međunarodnim tržištima prema 60 dolara. Na londonskom je tržištu cijena barela pala 25 centi u odnosu na prethodno zatvaranje i iznosila je 60,24 dolara. Na američkom tržištu ostala je gotovo nepromijenjena i iznosila je 54,25 dolara.



Recept: Umak Guacamole dip s ljutenicom - spasirajte očišćen avokado (2 komada) i pomiješajte sa sitno, na kockice usitnjenim lukom (2 manje glavice crvenog luka), začinite sokom od limete (1 limeta) i dodajte soli po ukusu. Na kraju dodajte ljutenicu (3 žlice). Dobar tek!!

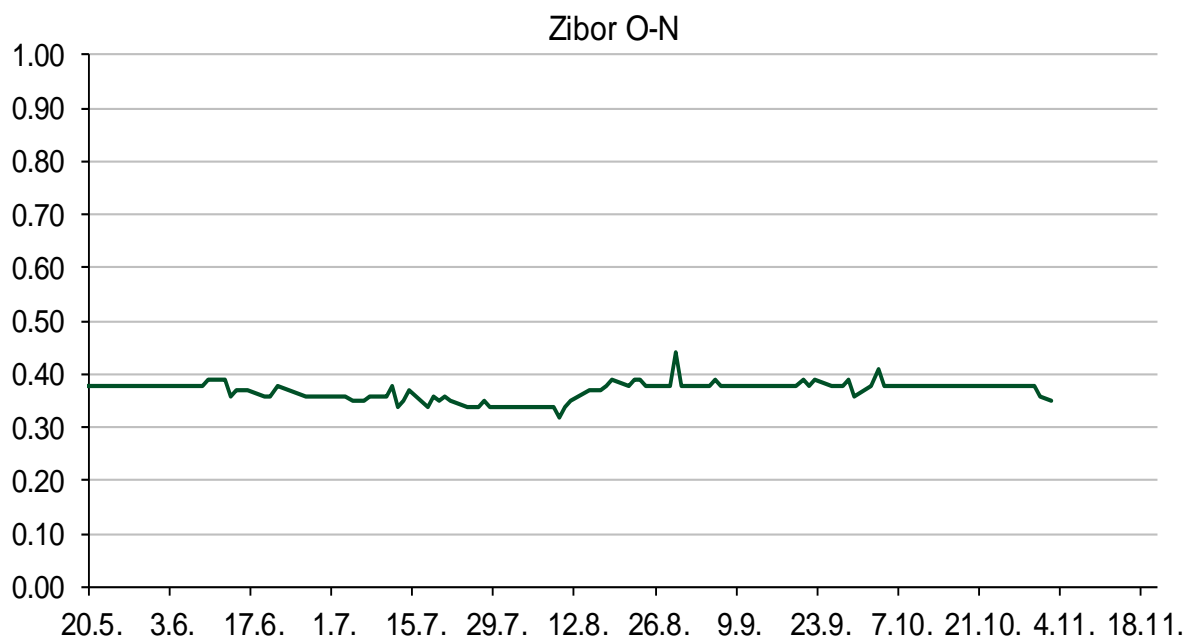
Pregled novčanog tržišta

Referentne kamatne stope na dan 02.11.2017					Vrijednost udjela fondova 01.11.2017	
Opis	Libor USD	Libor CHF	Euribor	Zibor	Fond	
O/N	1.18222	-0.785	-	0.35	PBZ Novčani fond	143,5086 HRK
1W	1.20656	-0.795	-0.379	0.39	PBZ Euro novčani	128,7570 EUR
2W			-0.376	0.46	PBZ Dollar	133,5813 USD
1M	1.24333	-0.785	-0.372	0.52	PBZ Short term bond	104,2530 HRK
3M	1.38483	-0.735	-0.329	0.59	PBZ Bond	135,9926 EUR
6M	1.57979	-0.649	-0.276	0.67	PBZ Conservative 10	116,6463 EUR
1Y	1.85594	-0.523	-0.189	0.78	PBZ Flexible 30	104,7336 EUR
					PBZ Global	15,6899 EUR
					PBZ Equity	11,7729 EUR

Trezorski zapisi (Rezultati posljednje aukcije Min. Financija RH)					
Ročnost	Valuta	Prinos	Izdano (Mio)	Dat. Izdavanja	Dat. Dospjeća
91	HRK	0.20	50	05.01.2017	06.04.2017
182	HRK	0.25	20	24.08.2017	22.02.2018
364	HRK	0.40	402.00	31.08.2017	30.08.2018
364	EUR/VK	0.01	31	31.08.2017	30.08.2018
455	EUR	0.70	1500	11.08.2016	09.11.2017

Kamatni swapovi			
	EUR BID	USD BID	CHF BID
1 Y	-0.2900	1.6530	-0.6700
2 Y	-0.2200	1.8250	-0.5925
3 Y	-0.1000	1.9340	-0.4767
4 Y	0.0555	2.0130	-0.3667
5 Y	0.1900	2.0800	-0.2567
6 Y	0.3375	2.1410	-0.1517
7 Y	0.4700	2.1980	-0.0467
8 Y	0.6010	2.2490	0.0820
9 Y	0.7260	2.2940	0.1730
10 Y	0.8410	2.3340	0.2550

PBZ Referente kamate						
	HRK	O/N	1W	1M	3M	6M
Bid		0.00	0.00	0.00	0.10	0.20
Ask		0.40	0.40	0.50	0.60	0.70
	EUR	O/N	1W	1M	3M	6M
Bid		0.00	0.00	0.00	0.01	0.01
Ask		0.20	0.20	0.30	0.41	0.51
	USD	O/N	1W	1M	3M	6M
Bid		0.40	0.50	0.70	0.90	1.00
Ask		1.00	1.10	1.30	1.50	1.60



Pregled tržišta obveznica

Obveznice Republike Hrvatske						
Naziv	Kupon	Dospijeće	Cijena		Prinos	
			Bid	Ask	Bid	Ask
<i>Euro - Val. klauzula</i>						
RHMF-O-19BA	5.375%	29.11.2019	110.25	110.95	0.37	0.06
RHMF-O-203E	6.500%	05.03.2020	113.80	114.50	0.52	0.24
RHMF-O-227E	6.500%	22.07.2022	122.90	123.60	1.45	1.31
RHMF-O-247E	5.750%	10.07.2024	123.25	123.95	2.01	1.91
<i>HRK - Kunske</i>						
RHMF-O-17BA	6.250%	25.11.2017	100.55	100.75	-4.83	-8.77
RHMF-O-187A	5.250%	10.07.2018	103.35	103.85	0.27	-0.45
RHMF-O-203A	6.750%	05.03.2020	113.90	114.90	0.71	0.32
RHMF-O-217A	2.750%	08.07.2021	105.30	106.30	1.27	1.00
RHMF-O-227A	2.250%	07.02.2022	103.30	103.80	1.45	1.33
RHMF-O-257A	4.500%	09.07.2025	115.25	116.25	2.32	2.17
RHMF-O-26CA	4.250%	14.12.2026	113.90	114.90	2.53	2.41
RHMF-O-28CA	2.875%	07.02.2028	101.10	101.60	2.75	2.70
RHMF-O-32CA	3.250%	07.07.2032	102.00	103.00	3.08	3.00

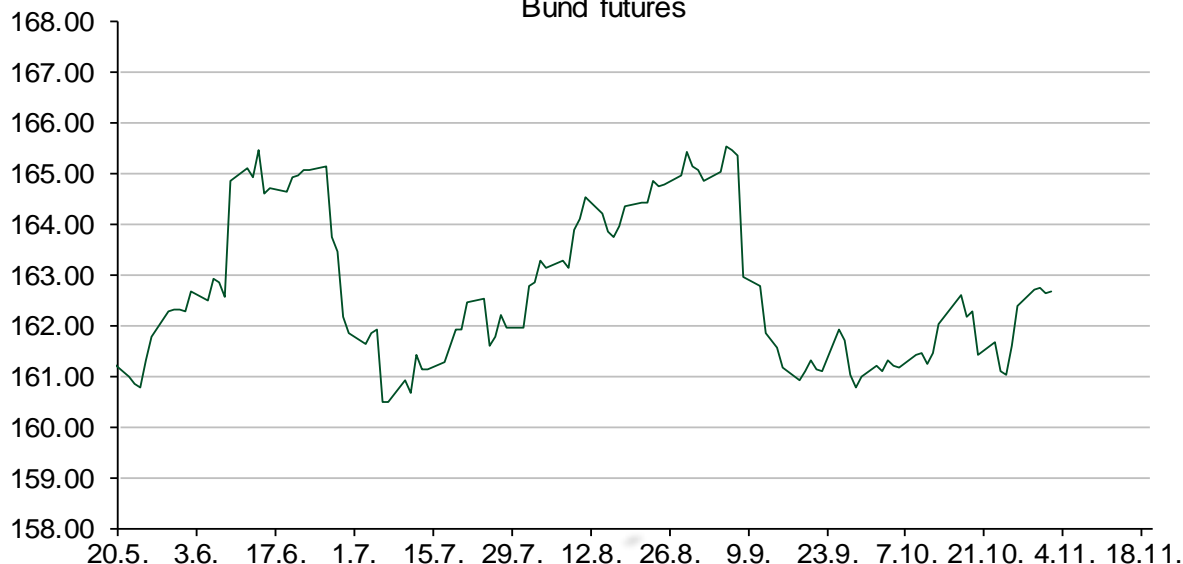
Kotacije europskih državnih obveznica dospjeća 10 godina		
Izdavatelj	Cijena	Prinos
Njemačka	101.23	0.37
Francuska	99.83	0.77
Austrija	99.61	0.54
Italija	102.34	1.79
Španjolska	99.70	1.48
Portugal	117.15	2.10
Češka	88.00	1.66
Grčka	91.01	5.08
Slovenija	103.20	0.89

Eurobonds Rep. Hrvatske						
Naziv	Kupon	Dospijeće	Cijena		Prinos	
			Bid	Ask	Bid	Ask
<i>Republika Hrvatska</i>						
CROATIA EUR 2018	5.875%	09.07.2018	103.75	103.95	0.25	-0.03
CROATIA USD 2019	6.750%	05.11.2019	107.65	108.15	2.78	2.53
CROATIA USD 2020	6.625%	14.07.2020	109.40	109.90	2.96	2.77
CROATIA USD 2021	6.375%	24.03.2021	110.30	110.80	3.14	2.99
CROATIA EUR 2022	3.875%	30.05.2022	112.10	112.60	1.14	1.03
CROATIA USD 2023	5.500%	04.04.2023	110.35	110.85	3.39	3.29
CROATIA USD 2024	6.000%	26.01.2024	113.90	114.40	3.49	3.41
CROATIA EUR 2025	3.000%	11.03.2025	106.90	107.40	1.98	1.91
CROATIA EUR 2027	3.000%	20.03.2027	104.80	105.30	2.42	2.36

CDS Pregled			
Izdavatelj	1 god	3 god	5 god
Hrvatska	17	53	99
Italija	31	85	118
Spain	20	41	62

Hrvatske korporativne obveznice						
AGROKOR 2020	9.125%	10.10.2020	24.00	25.00	99.16	95.96
AGROKOR 2019	9.875%	01.05.2019	25.00	26.00	146.32	141.30
ZG. HOLDING 2023 HRK	3.875%	15.07.2023	103.00	105.00	3.29	2.91
HEP USD	5.875%	23.10.2022	111.25	112.25	3.39	3.18

Bund futures



Pregled dioničkog tržišta

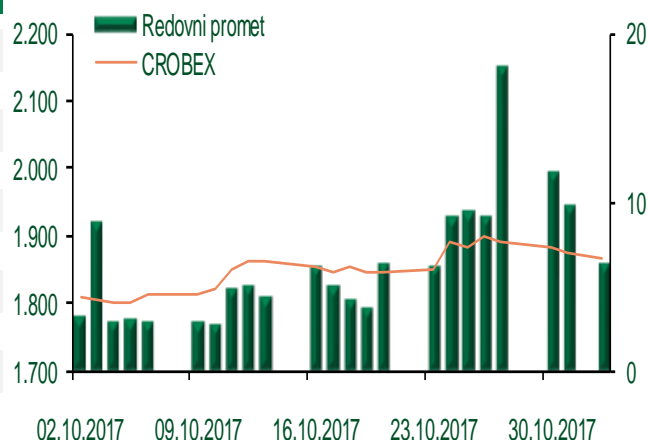
Dnevni pregled trgovanja na ZSE

Podaci za 02.11.2017.

Ukupni promet ('000 HRK)	6.368,64
Redovni promet ('000 HRK)	6.368,64
Prijavljeni promet ('000 HRK)	0,00
OTC promet ('000 HRK)	15.006,27
Vrijednost CROBEX indeksa	1.865,24
Dnevna promjena CROBEX indeksa	-0,49%
Promjena CROBEX indeksa u 2017.	-6,50%
Vrijednost CROBEX10 indeksa	1.094,35
Dnevna promjena CROBEX10 indeksa	-0,61%
Promjena CROBEX10 indeksa u 2017.	-5,51%

Izvor: Zagrebačka burza

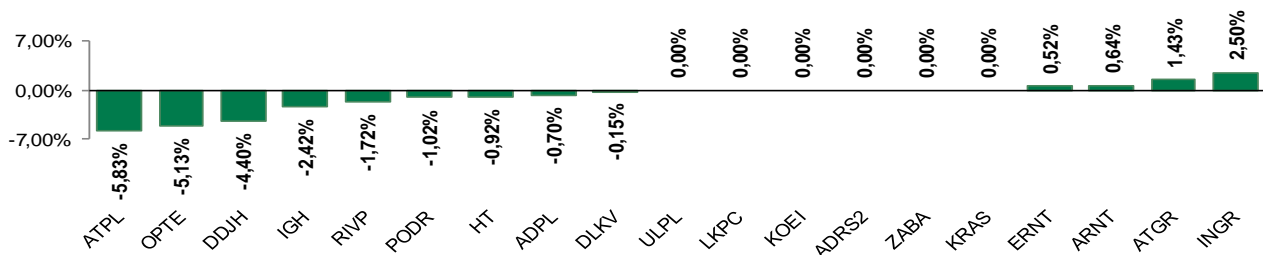
Kretanje vrijednosti CROBEX-a i redovnog prometa



Top 5 najlikvidnijih dionica na Zagrebačkoj burzi

Oznaka	Naziv društva	Zadnja cijena (HRK) na 02.11.2017.	Promjena cijene	Promjena u tekućoj godini	Promet ('000 HRK)	Tržišna kapitalizacija (mil. HRK)
ARNT	Arena Hospitality Group d.d.	473,00	0,64%	0,96%	1.652,48	2.425,89
HUPZ	HUP- Zagreb d.d.	3.350,00	1,52%	19,69%	1.051,90	1.447,17
TUHO	TURISTHOTEL d.d.	3.200,00	0,00%	8,47%	844,80	1.173,62
RVP	Valamar Riviera d.d.	45,11	-1,72%	29,40%	366,89	5.685,10
ADPL	AD Plastik d.d.	166,90	-0,70%	20,94%	287,29	700,91

Dnevna promjena sastavnica CROBEX-a



Pregled stanja na burzama u regiji

Indeks	Vrijednost indeksa na 02.11.2017.	Dnevna promjena indeksa	Promjena indeksa u tekućoj godini
BELEX15	727,66	-0,61%	1,43%
BELEXline	1.596,52	-0,68%	1,73%
SBI TOP	793,22	-0,46%	10,54%
SASX-10	623,27	0,42%	-9,73%
BIRS	559,90	0,03%	2,42%
MONEX 20	10.507,42	-1,83%	-8,72%
MBI-10	2.623,54	0,06%	22,89%

Izvor: službene stranice burzi regije

Pregled stanja na burzama u svijetu

Indeks	Vrijednost indeksa na 02.11.2017.	Dnevna promjena indeksa	Promjena indeksa u tekućoj godini
FTSE 100	7555,32	+0,90%	5,77%
DAX 30	13440,93	-0,18%	17,07%
CAC 40	5510,5	-0,07%	13,33%
DJIA	23516,26	+0,35%	18,99%
NASDAQ	6714,94	-0,02%	24,74%
S&P 500	2579,85	+0,02%	15,23%
NIKKEI 225	22539,12	+0,53%	17,92%

Izvor: Bloomberg

Kontakti

Riznica i ALM

Prodaja rizničnih proizvoda
treasurysales@pbz.hr

01 4891 301

Riznica
treasury@pbz.hr

- Likvidnost 01 4891 303
- Trgovanje devizama 01 4891 302
- Trgovanje vrijednosnim papirima 01 4891 304
- Trgovanje efektivom 01 4891 305

Proizvodi korporativnog bankarstva

Brokerski poslovi
brokeri@pbz.hr

01 4891 331

Pravne napomene:

Ovu publikaciju izdaje PRIVREDNA BANKA ZAGREB-DIONIČKO DRUŠTVO, Zagreb, Radnička cesta 50 (dalje:PBZ) i namijenjena je klijentima Grupe PBZ. Ova publikacija je načinjena samo sa svrhom informiranja i ne može se niti na koji način smatrati ponudom ili pozivom na kupnju imovine ili prava koje se u njoj spominju. Informativni karakter ove publikacije znači da ona ne može služiti kao zamjena za vlastitu prosudbu i procjenu bilo kojeg čitatelja ili primatelja ove publikacije. Informacije, mišljenja, zaključci, prognoze i projekcije koje se ovdje iznose zasnivaju se na javno dostupnim podacima u čiju se točnost PBZ pouzdaje, ali istu ne može jamčiti. U skladu s navedenim, svi stavovi, mišljenja, zaključci, prognoze i projekcije izneseni u ovoj publikaciji podložni su promjenama podataka kako ih objavljuju korišteni izvori. PBZ dozvoljava daljnje korištenje podataka iz ove publikacije, uz obavezno navođenje ove publikacije kao izvora. Svaka imovina koja se spominje u ovoj publikaciji i čije se kretanje komentira može, s vremena na vrijeme, biti predmet trgovanja, odnosno zauzimanja pozicije od strane PBZ-a.