

Dnevni izvještaj financijskih tržišta

04. svibanj 2017.

- Interval trgovanja u današnjem danu u okviru 7,43-7,48
- Dolar blago ojačao prema košarici najvažnijih svjetskih valuta
- U fokusu ulagača sjednica FED-a
- Dolar jačao prema jenu posljednjih tjedana
- Cijene nafte nadoknadile dio gubitaka od dan ranije
- Crobex u minusu

Pregled deviznog tržišta

	Spot rates	
	BID	ASK
EURUSD	1,0895	1,0896
EURCHF	1,0833	1,0836
EURGBP	0,8466	0,8471
EURJPY	122,84	122,89
GBPUSD	1,2863	1,2866
USDJPY	112,76	112,77
GOLD	1235,41	1235,57
BRENT	48,11	48,13

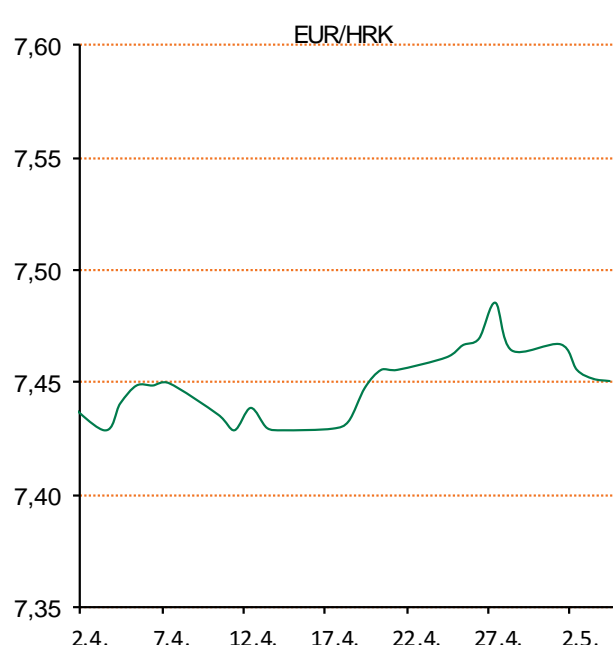
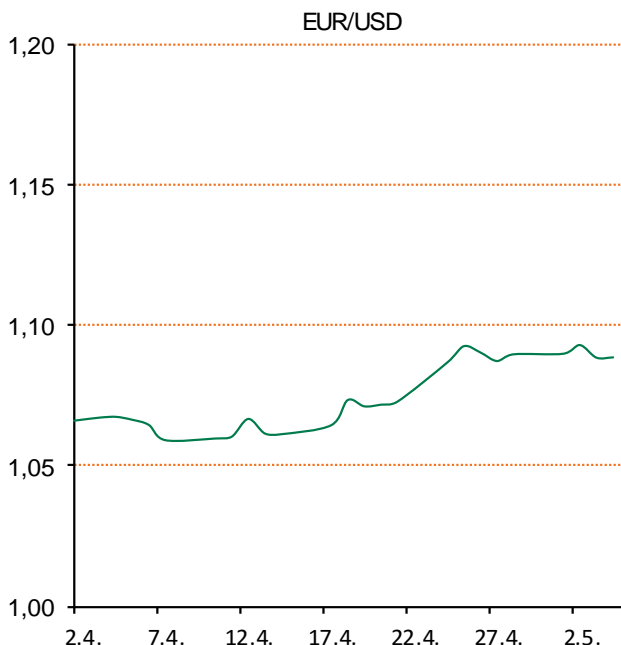
	Forward points EUR/HRK	
	BID	ASK
O/N	-0,2	0,7
T/N	-0,6	2,2
1W	-1	5
2W	-3	12
1M	0	30
3M	0	114
6M	0	289
12M	151	718

	Interest rate swap EUR	
	BID	ASK
1Y	-0,26	-0,23
2Y	-0,17	-0,14
3Y	-0,05	-0,03
4Y	0,075	0,083
5Y	0,198	0,218
7Y	0,459	0,469
9Y	0,703	0,713
10Y	0,808	0,828

	Cross-rates PBZ	
	BID	ASK
EURHRK	7,4300	7,4800
USDHRK	6,8190	6,8655
CHFHRK	6,8568	6,9048
GBPHRK	8,7711	8,8353
JPYHRK	6,0461	6,0892
AUDHRK	5,0434	5,0784
CADHRK	4,9633	4,9970
NOKHRK	0,7884	0,7941
DKKHRK	0,9991	1,0059
SEKHRK	0,7717	0,7771
HUFHRK	2,3784	2,3956
PLNHRK	1,7632	1,7763
CZKHRK	0,2772	0,2794

Jučerašnji dan otvorili smo na tržištu kotacijom EURHRK 7,447-7,452. Tijekom dana nije bilo većih oscilacija te je tako dan zatvoren na razini 7,448-7,453 za EURHRK. Interval trgovanja u današnjem danu vidimo u okviru 7,43-7,48. Ključni indeksi Zagrebačke burze trgovanje su zaključili padom. Crobex je pao za 0,65 posto, a Crobex10 za 0,66 posto. Ukupni redovni promet na ZSE iznosio je 5,3 milijuna kuna te je u odnosu na dan ranije porastao za 1,6 milijuna kuna.

Dolar je blago ojačao u srijedu prema košarici najvažnijih svjetskih valuta na međunarodnim tržištima, uoči završetka sjednice američke središnje banke Fed s koje ulagači čekaju smjernice kako bi vidjeli jesu li njihova očekivanja o novom rastu kamatnih stopa u lipnju opravdana. Dolar je prema jenu pritom ojačao za blagih 0,1 posto na 112,12 jena, a euro je skliznuo prema dolaru na 1,0915 dolara. Dolar je posljednjih tjedana jačao prema jenu jer su ulagači bili više skloni rizičnijim investicijama kao posljedica stišavanja zabrinutosti u svezi geopolitičkih napetosti. Cijene nafte u srijedu su se djelomično oporavile nakon što su dan ranije oštro pale, zahvaljujući izvješću o padu zaliha u SAD-u, no i dalje se trguje oprezno. Na londonskom tržištu barel nafte iznosio je 51,02 dolara, dok se na američkom tržištu trgovalo po cijeni od 48,14 dolara.



Kamo za vikend: Ovog vikenda 6.5. s početkom u 22h, Tlme Restaurant & Bar ugostiti će neponovljivi bend Cubismo koji će stvoriti pozitivnu energiju kubanskih ulica na kojima se pleše dan i noć. Možete uživati cijelu noć uz salsu, mambo, son, timbu, bachatu, merengue i kizombu. Ulaznica za koncert je 30kn i može se kupiti na ulazu.

Pregled novčanog tržišta

Opis	Referentne kamatne stope na dan			03.05.2017	
	Libor USD	Libor CHF	Euribor	Zibor	
O/N	0.92667	-0.810	-	0.38	
1W	0.94778	-0.810	-0.379	0.43	
2W			-0.374	0.45	
1M	0.99278	-0.790	-0.373	0.51	
3M	1.17372	-0.732	-0.329	0.58	
6M	1.43239	-0.665	-0.251	0.68	
1Y	1.78011	-0.492	-0.125	0.84	

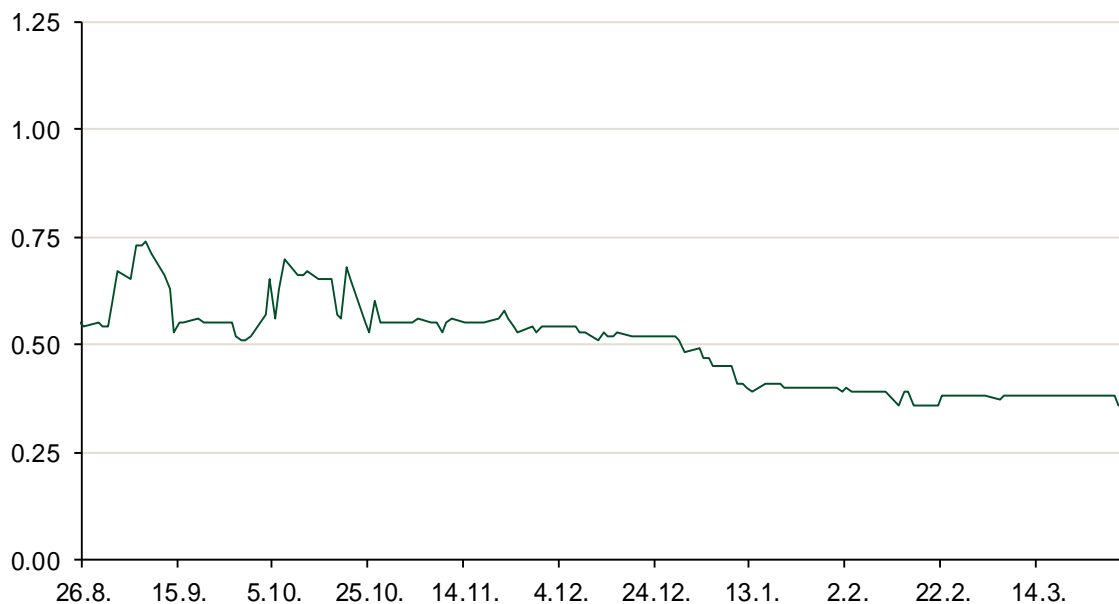
Vrijednost udjela fondova		02.05.2017
Fond		
PBZ Novčani fond		143,4791 HRK
PBZ Euro novčani		136,3188 EUR
PBZ Dollar		132,9320 USD
PBZ Short term bond		102,3500 HRK
PBZ Bond		132,3351 EUR
PBZ Conservative 10		113,6194 EUR
PBZ Flexible 30		103,4297 EUR
PBZ Global		15,5486 EUR
PBZ Equity		11,8754 EUR

Trezorski zapisi (Rezultati posljednje aukcije Min. Financija RH)					
Ročnost	Valuta	Prinos	Izdano (Mio)	Dat. Izdanja	Dat. Dospjeća
364	HRK	0.45	409	04.05.2017	03.05.2018
91	HRK	0.20	50	05.01.2017	06.04.2017
182	HRK	0.28	50	05.01.2017	06.07.2017
364	EUR/VK	0.17	29	27.10.2016	26.10.2017
455	EUR	0.70	1500	11.08.2016	09.11.2017

	Kamatni sw apovi		
	EUR BID	USD BID	CHF BID
1 Y	-0.2600	1.3930	-0.7025
2 Y	-0.1640	1.5850	-0.6270
3 Y	-0.0600	1.7390	-0.5400
4 Y	0.0775	1.8580	-0.4340
5 Y	0.2000	1.9560	-0.3230
6 Y	0.3300	2.0380	-0.2070
7 Y	0.4490	2.1090	-0.1050
8 Y	0.5710	2.1700	-0.0120
9 Y	0.6880	2.2230	0.0700
10 Y	0.8000	2.2700	0.1360

PBZ Referente kamate						
HRK	O/N	1W	1M	3M	6M	
Bid	0.00	0.00	0.00	0.02	0.10	
Ask	0.50	0.50	0.50	0.52	0.60	
EUR	O/N	1W	1M	3M	6M	
Bid	0.00	0.00	0.00	0.01	0.01	
Ask	0.20	0.20	0.30	0.41	0.51	
USD	O/N	1W	1M	3M	6M	
Bid	0.40	0.50	0.70	0.90	1.00	
Ask	1.00	1.10	1.30	1.50	1.60	

Zibor na O/N



Pregled tržišta obveznica

Obveznice Republike Hrvatske

Naziv	Kupon	Dospijeće	Cijena		Prinos	
			Bid	Ask	Bid	Ask
<i>Euro - Val. klauzula</i>						
RHMF-O-19BA	5.375%	29.11.2019	109.95	110.65	1.40	1.14
RHMF-O-203E	6.500%	05.03.2020	114.00	114.70	1.43	1.19
RHMF-O-227E	6.500%	22.07.2022	122.00	122.70	2.03	1.90
RHMF-O-247E	5.750%	10.07.2024	119.15	119.85	2.79	2.69
<i>HRK - Kunske</i>						
RHMF-O-17BA	6.250%	25.11.2017	103.10	103.30	0.56	0.21
RHMF-O-187A	5.250%	10.07.2018	105.05	105.55	0.91	0.50
RHMF-O-203A	6.750%	05.03.2020	113.90	114.90	1.69	1.36
RHMF-O-217A	2.750%	08.07.2021	102.00	103.00	2.24	2.00
RHMF-O-227A	2.250%	07.02.2022	99.65	100.15	2.33	2.22
RHMF-O-257A	4.500%	09.07.2025	111.35	112.35	2.93	2.79
RHMF-O-26CA	4.250%	14.12.2026	110.00	111.00	3.04	2.92
RHMF-O-28CA	2.875%	07.02.2028	96.30	96.80	3.29	3.23

Kotacije europskih državnih obveznica dospjeća 10 godina

Izdavatelj	Cijena	Prinos
Njemačka	99.03	0.35
Francuska	95.34	0.76
Austrija	98.67	0.64
Italija	99.41	2.28
Španjolska	98.86	1.62
Portugal	105.34	3.48
Češka	94.20	0.87
Grčka	83.82	6.01
Slovenija	136.14	0.88

Eurobonds Rep. Hrvatske

Naziv	Kupon	Dospijeće	Cijena		Prinos	
			Bid	Ask	Bid	Ask
<i>Republika Hrvatska</i>						
CROATIA EUR 2018	5.875%	09.07.2018	106.70	106.90	0.14	-0.02
CROATIA USD 2019	6.750%	05.11.2019	108.90	109.40	3.02	2.82
CROATIA USD 2020	6.625%	14.07.2020	110.05	110.55	3.27	3.12
CROATIA USD 2021	6.375%	24.03.2021	110.55	111.05	3.44	3.31
CROATIA EUR 2022	3.875%	30.05.2022	108.85	109.35	2.02	1.92
CROATIA USD 2023	5.5%	04.04.2023.	108.45	108.95	3.88	3.79
CROATIA USD 2024	6.000%	26.01.2024	111.20	111.70	4.08	4.00
CROATIA EUR 2025	3.000%	11.03.2025	101.75	102.25	2.75	2.68
CROATIA EUR 2027	3.000%	20.03.2027	98.90	99.40	3.13	3.07

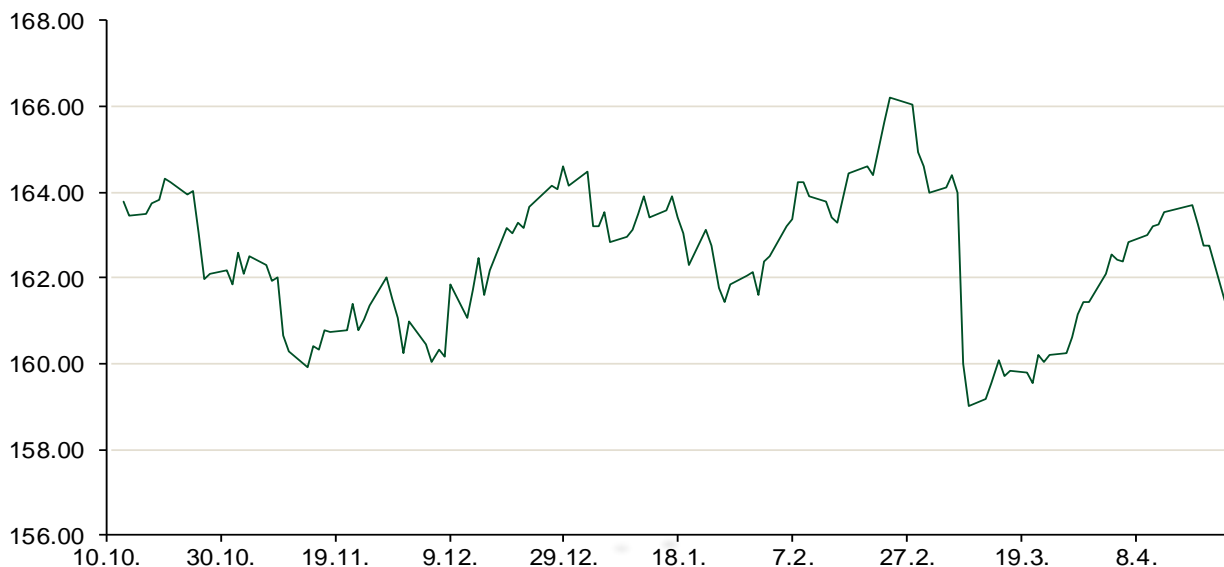
CDS Pregled

Izdavatelj	1 god	3 god	5 god
Hrvatska	25	95	167
Italija	66	130	167
Spain	23	50	70

Hrvatske korporativne obveznice

AGROKOR 2020	9.125%	10.10.2020	41.00	42.00	51.61	50.31
AGROKOR 2019	9.875%	01.05.2019	41.00	42.00	68.56	66.74
ZG. HOLDING 2023 HRK	3.875%	15.07.2023	102.50	104.00	3.42	3.15
HEP USD	6.000%	09.11.2017	101.20	102.20	3.57	1.59
HEP USD	5.875%	23.10.2022	106.90	107.90	4.44	4.24

Bund futures



Pregled dioničkog tržišta

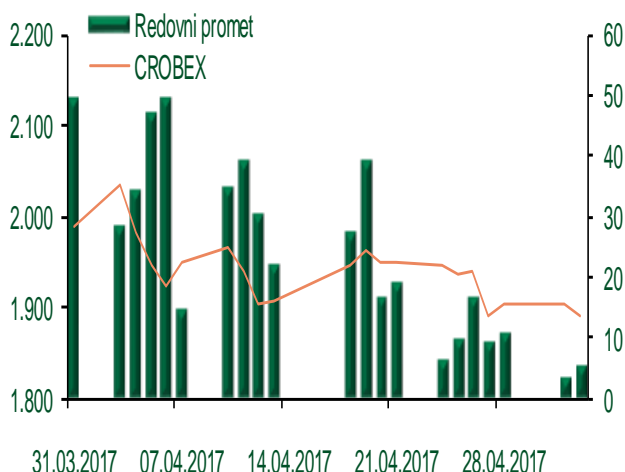
Dnevni pregled trgovanja na ZSE

Podaci za 03.05.2017.

Ukupni promet ('000 HRK)	5.194,10
Redovni promet ('000 HRK)	5.194,10
Prijavljeni promet ('000 HRK)	0,00
OTC promet ('000 HRK)	20.826,84
Vrijednost CROBEX indeksa	1.890,16
Dnevna promjena CROBEX indeksa	-0,65%
Promjena CROBEX indeksa u 2017.	-5,25%
Vrijednost CROBEX10 indeksa	1.121,89
Dnevna promjena CROBEX10 indeksa	-0,66%
Promjena CROBEX10 indeksa u 2017.	-3,13%

Izvor: Zagrebačka burza

Kretanje vrijednosti CROBEX-a i redovnog prometa



Top 5 najlikvidnijih dionica na Zagrebačkoj burzi

Oznaka	Naziv društva	Zadnja cijena (HRK) na 03.05.2017.	Promjena cijene	Promjena u tekućoj godini	Promet ('000 HRK)	Tržišna kapitalizacija (mil. HRK)
ADRS-P-A	Adris Grupa d.d.	455,00	0,00%	-1,07%	1.244,13	3.086,77
HT-R-A	Hrvatski Telekom d.d.	178,01	-1,11%	5,33%	617,62	14.576,98
ATPL-R-A	Atlantska plovidba d.d.	397,38	-4,01%	40,64%	493,74	541,33
DDJH-R-A	Đuro Đaković Holding d.d.	41,89	-0,26%	-8,93%	397,10	135,60
LKPC-R-A	Luka Ploče d.d.	550,00	0,73%	-3,08%	258,38	122,44

Dnevna promjena sastavnica CROBEX-a



Pregled stanja na burzama u regiji

Indeks	Vrijednost indeksa na 03.05.2017.	Dnevna promjena indeksa	Promjena indeksa u tekućoj godini
BELEX15	719,97	-0,09%	0,36%
BELEXline	1.577,56	0,01%	0,52%
SBI TOP	777,61	-0,60%	8,36%
SASX-10	622,16	0,00%	-9,89%
BIRS	580,38	0,08%	6,17%
MONEX 20	11.115,94	-1,14%	-3,43%
MBI-10	2.185,01	0,00%	2,35%

Izvor: službene stranice burzi regije

Pregled stanja na burzama u svijetu

Indeks	Vrijednost indeksa na 03.05.2017.	Dnevna promjena indeksa	Promjena indeksa u tekućoj godini
FTSE 100	7234,53	-0,21%	1,28%
DAX 30	12527,84	+0,16%	9,12%
CAC 40	5.301,00	-0,06%	9,02%
DJIA	20957,9	+0,04%	6,05%
NASDAQ	6072,55	-0,37%	12,81%
S&P 500	2388,13	-0,13%	6,67%
NIKKEI 225	19445,7	+0,70%	1,73%

Izvor: Bloomberg

Kontakti

Riznica i ALM

Prodaja rizničnih proizvoda
treasurysales@pbz.hr

01 4891 301

Riznica
treasury@pbz.hr

- Likvidnost 01 4891 303
- Trgovanje devizama 01 4891 302
- Trgovanje vrijednosnim papirima 01 4891 304
- Trgovanje efektivom 01 4891 305

Proizvodi korporativnog bankarstva

Brokerski poslovi
brokeri@pbz.hr

01 4891 331

Pravne napomene:

Ovu publikaciju izdaje PRIVREDNA BANKA ZAGREB-DIONIČKO DRUŠTVO, Zagreb, Radnička cesta 50 (dalje:PBZ) i namijenjena je klijentima Grupe PBZ. Ova publikacija je načinjena samo sa svrhom informiranja i ne može se niti na koji način smatrati ponudom ili pozivom na kupnju imovine ili prava koje se u njoj spominju. Informativni karakter ove publikacije znači da ona ne može služiti kao zamjena za vlastitu prosudbu i procjenu bilo kojeg čitatelja ili primatelja ove publikacije. Informacije, mišljenja, zaključci, prognoze i projekcije koje se ovdje iznose zasnivaju se na javno dostupnim podacima u čiju se točnost PBZ pouzdaje, ali istu ne može jamčiti. U skladu s navedenim, svi stavovi, mišljenja, zaključci, prognoze i projekcije izneseni u ovoj publikaciji podložni su promjenama podataka kako ih objavljuju korišteni izvori. PBZ dozvoljava daljnje korištenje podataka iz ove publikacije, uz obavezno navođenje ove publikacije kao izvora. Svaka imovina koja se spominje u ovoj publikaciji i čije se kretanje komentira može, s vremena na vrijeme, biti predmet trgovanja, odnosno zauzimanja pozicije od strane PBZ-a.