

# Dnevni izvještaj financijskih tržišta

**04. srpanj 2017.**

- u ponedjeljak deprecijacija kune naspram eura
- današnji okvir trgovanja 7,40 – 7,45
- rast europskih burzovnih indeksa, CROBEX bez većih promjena
- danas je praznik za USD – dan Nezavisnosti
- dolar u ponedjeljak blago ojačao
- dolarov indeks ojačao 0,2%
- cijena barela nafte iznad 49 dolara

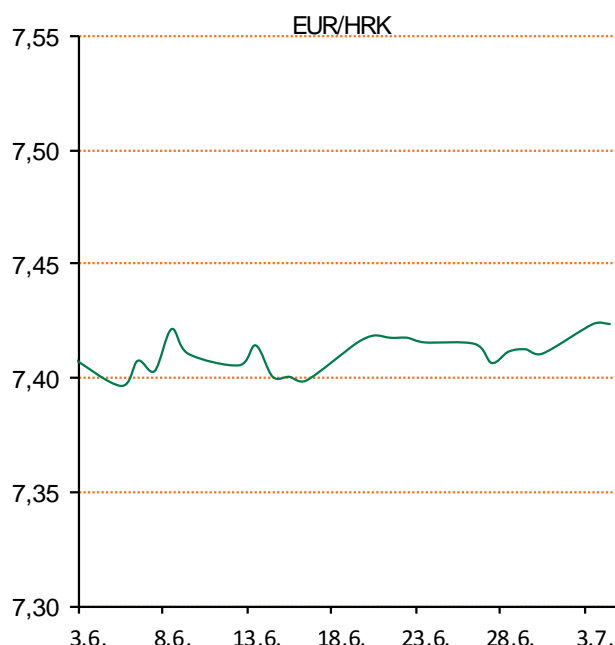
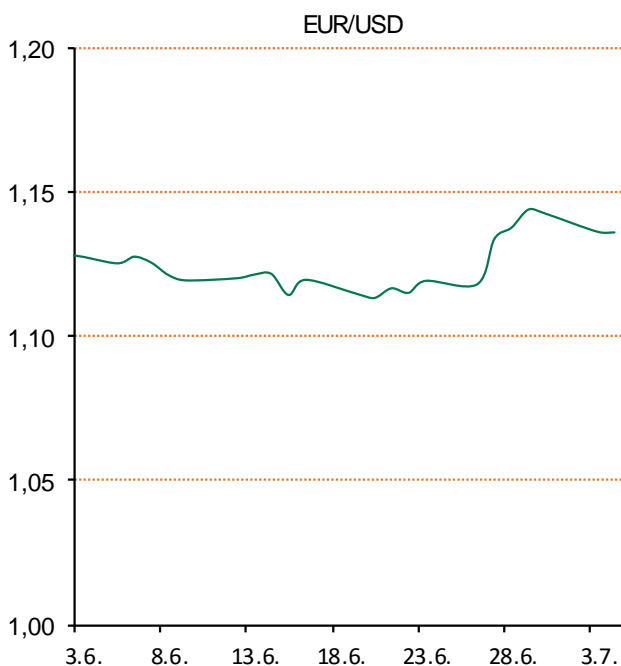
# Pregled deviznog tržišta

	Spot rates		Forward points EUR/HRK			Interest rate swap EUR		
	BID	ASK		BID	ASK		BID	ASK
EURUSD	1,1368	1,1369	O/N	-0,2	0,7	1Y	-0,2408	-0,2315
EURCHF	1,0943	1,0946	T/N	-0,2	0,7	2Y	-0,14	-0,13
EURGBP	0,8775	0,8776	1W	-1	6	3Y	-0,0293	0,0107
EURJPY	128,26	128,31	2W	-3	14	4Y	0,1213	0,1263
GBPUSD	1,2953	1,2957	1M	0	32	5Y	0,2578	0,2678
USDJPY	112,82	112,85	3M	0	124	7Y	0,5348	0,5398
GOLD	1225,73	1225,84	6M	0	285	9Y	0,7905	0,7955
BRENT	49,22	49,24	12M	150	715	10Y	0,884	0,924

	Cross-rates PBZ	
	BID	ASK
EURHRK	7,4000	7,4500
USDHRK	6,5089	6,5535
CHFHRK	6,7605	6,8080
GBPHRK	8,4321	8,4900
JPYHRK	5,7673	5,8085
AUDHRK	4,9578	4,9916
CADHRK	5,0149	5,0508
NOKHRK	0,7783	0,7839
DKKHRK	0,9951	1,0019
SEKHRK	0,7670	0,7724
HUFHRK	2,3996	2,4170
PLNHRK	1,7464	1,7594
CZKHRK	0,2830	0,2852

Dobro jutro. U ponedjeljak tečaj eura naspram kuna je rastao. Dan smo započeli sa tečajem 7,408, a završili na razini 7,421. Ključni dionički indeksi Zagrebačke burze trgovanje su nakon dva dana pada zaključili porastom. CROBEX je uvećan za 0,18% na 1.868,85 bodova. CROBEX10 je porastao za 0,09% na 1.119,61 bod.

Dolar je u ponedjeljak blago ojačao prema košarici najvažnijih svjetskih valuta na međunarodnim tržištima, a podršku mu je pružilo jačanje prinosa na američke državne obveznice, premda su trgovinske aktivnosti prigušene pred sutrašnje praznike u SAD-u. Dolarov indeks, koji mjeri vrijednost američke prema drugih šest najvažnijih svjetskih valuta, ojačao je jutros oko 0,2%. Na sličnom je postotnom dobitku dolar bio i prema euru. Nadalje, američka je valuta ojačala i oko 0,4% prema japanskoj, na 112,82 jena, no dolarov je indeks bio na nešto manjem dobitku u cjelini, tumače analitičari, zbog toga što su uslijed rasta cijena nafte za gotovo 1% također ojačale i valute-sastavnice tog indeksa čije je kretanje usko povezano s kretanjem cijena nafte na svjetskim tržištima. Cijene nafte prekoračile su u ponedjeljak na međunarodnim tržištima razinu od 49 dolara, poduprte podatkom o smanjenoj proizvodnji u SAD-u, a izrazitiji rast tržišta zakočila je procjena analitičara o povećanju proizvodnje Organizacije zemalja-izvoznica nafte (OPEC). Na londonskom je tržištu cijena barela ostala gotovo nepromijenjena u odnosu prethodno zatvaranje i iznosila je 49,03 dolara. U petak je zaključila trgovanje u plusu 1,35 dolara. Značajnijih promjena u cijeni nije danas bilo ni na američkom tržištu gdje se barelom trgovalo po 46,32 dolara.



Film Spiderman: Homecoming - Mladi Peter Parker/Spider-Man (Tom Holland) započinje samostalno djelovati pod svojim novopronađenim identitetom u filmu SPIDER-MAN: POVRAČAK KUĆI. Uzbuđen zbog iskustva koje je doživio sa Osvetnicima, Peter se vraća kući u kojoj živi s tetom May (Marisa Tomei), a gdje ga pod budnim okom čuva njegov novi mentor Tony Stark (Robert Downey Jr.). Peter misli kako se još uvijek mora dokazati kao pravi superheroj... A pravi trenutak za to možda će doći i mnogo ranije nego što se Peter nadao, kada se u gradu pojavi novi zlikovac – The Vulture (Michael Keaton).

# Pregled novčanog tržišta

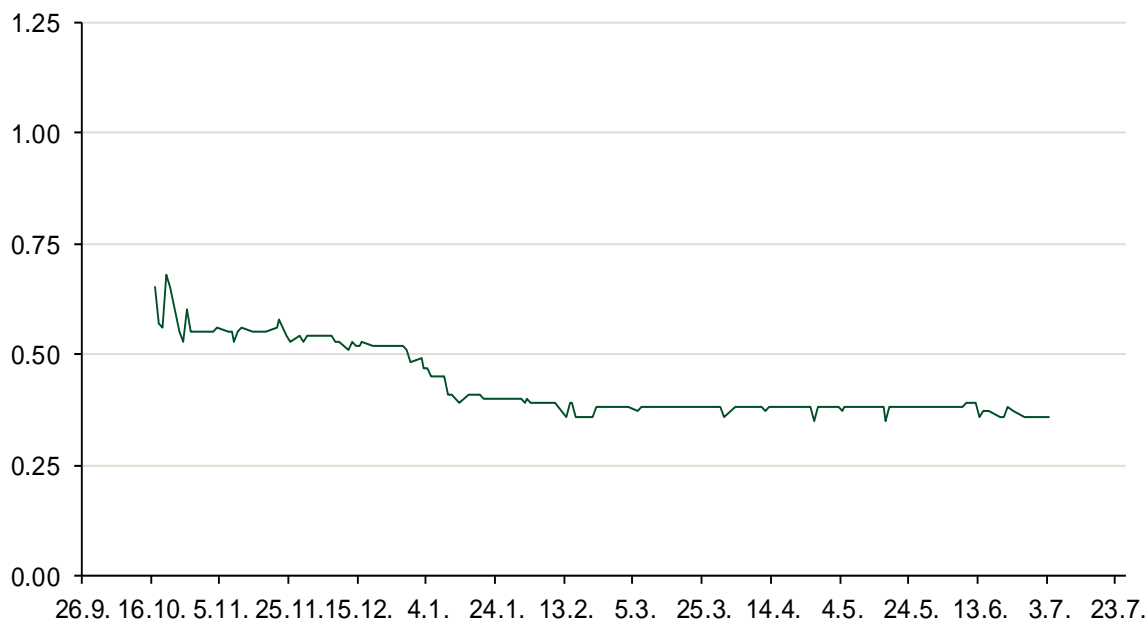
Referentne kamatne stope na dan 03.07.2017					Vrijednost udjela fondova 30.06.2017	
Opis	Libor USD	Libor CHF	Euribor	Zibor	Fond	
O/N	1.16167	-0.771	-	0.36	PBZ Novčani fond	143,4741 HRK
1W	1.19	-0.800	-0.379	0.44	PBZ Euro novčani	128,7521 EUR
2W			-0.373	0.49	PBZ Dollar	133,1317 USD
1M	1.22389	-0.785	-0.373	0.53	PBZ Short term bond	102,9792 HRK
3M	1.29917	-0.730	-0.331	0.60	PBZ Bond	133,9869 EUR
6M	1.44767	-0.662	-0.271	0.68	PBZ Conservative 10	114,6322 EUR
1Y	1.73844	-0.490	-0.157	0.82	PBZ Flexibile 30	103,2887 EUR
					PBZ Global	15,2295 EUR
					PBZ Equity	11,8814 EUR

Trezorski zapisi (Rezultati posljednje aukcije Min. Financija RH)					
Ročnost	Valuta	Prinos	Izdano (Mio)	Dat. Izdanja	Dat. Dospjeća
364	HRK	0.45	646	28.06.2017	28.06.2018
91	HRK	0.20	50	05.01.2017	06.04.2017
182	HRK	0.28	50	05.01.2017	06.07.2017
364	EUR/VK	0.17	29	27.10.2016	26.10.2017
455	EUR	0.70	1500	11.08.2016	09.11.2017

Kamatni sw apovi			
	EUR BID	USD BID	CHF BID
1 Y	-0.2404	1.4680	-0.6650
2 Y	-0.1400	1.6410	-0.5590
3 Y	-0.0127	1.7790	-0.4500
4 Y	0.1200	1.8940	-0.3410
5 Y	0.2500	1.9940	-0.2310
6 Y	0.3900	2.0770	-0.1230
7 Y	0.5320	2.1510	-0.0220
8 Y	0.6630	2.2130	0.0690
9 Y	0.7870	2.2670	0.1590
10 Y	0.8849	2.3160	0.2420

PBZ Referente kamate						
HRK	O/N	1W	1M	3M	6M	
Bid	0.00	0.00	0.00	0.10	0.20	
Ask	0.40	0.40	0.50	0.60	0.70	
EUR	O/N	1W	1M	3M	6M	
Bid	0.00	0.00	0.00	0.01	0.01	
Ask	0.20	0.20	0.30	0.41	0.51	
USD	O/N	1W	1M	3M	6M	
Bid	0.40	0.50	0.70	0.90	1.00	
Ask	1.00	1.10	1.30	1.50	1.60	

Zibor na O/N



# Pregled tržišta obveznica

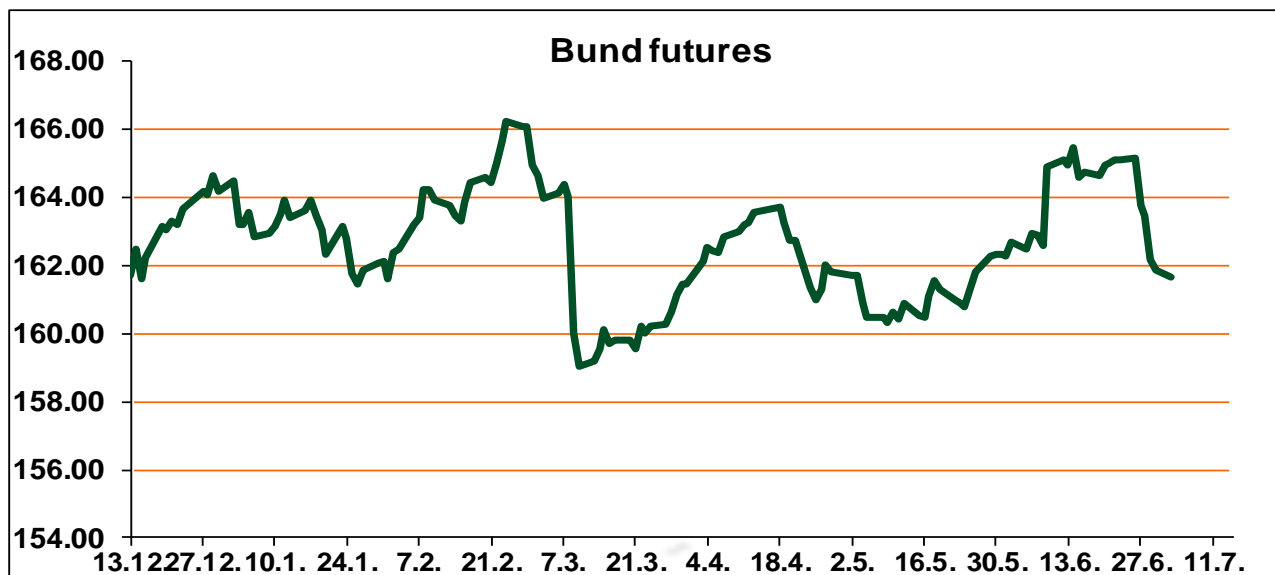
Obveznice Republike Hrvatske						
Naziv	Kupon	Dospijeće	Cijena		Prinos	
			Bid	Ask	Bid	Ask
<i>Euro - Val. klauzula</i>						
RHMF-O-19BA	5.375%	29.11.2019	110.20	110.90	1.05	0.78
RHMF-O-203E	6.500%	05.03.2020	113.70	114.40	1.26	1.01
RHMF-O-227E	6.500%	22.07.2022	121.80	122.50	1.94	1.81
RHMF-O-247E	5.750%	10.07.2024	119.70	120.40	2.65	2.55
<i>HRK - Kunske</i>						
RHMF-O-17BA	6.250%	25.11.2017	102.00	102.20	1.04	0.53
RHMF-O-187A	5.250%	10.07.2018	104.80	105.30	0.48	0.01
RHMF-O-203A	6.750%	05.03.2020	113.90	114.90	1.42	1.07
RHMF-O-217A	2.750%	08.07.2021	103.00	104.00	1.97	1.71
RHMF-O-227A	2.250%	07.02.2022	100.15	100.65	2.22	2.10
RHMF-O-257A	4.500%	09.07.2025	112.90	113.90	2.70	2.56
RHMF-O-26CA	4.250%	14.12.2026	111.30	112.30	2.87	2.75
RHMF-O-28CA	2.875%	07.02.2028	97.90	98.40	3.11	3.05

Kotacije europskih državnih obveznica dospjeća 10 godina		
Izdavatelj	Cijena	Prinos
Njemačka	97.96	0.47
Francuska	101.69	0.82
Austrija	97.89	0.72
Italija	100.67	2.14
Španjolska	99.85	1.52
Portugal	109.10	3.03
Češka	93.27	0.99
Grčka	88.27	5.39
Slovenija	100.83	1.16

Eurobonds Rep. Hrvatske						
Naziv	Kupon	Dospijeće	Cijena		Prinos	
			Bid	Ask	Bid	Ask
<i>Republika Hrvatska</i>						
CROATIA EUR 2018	5.875%	09.07.2018	105.55	105.75	0.35	0.16
CROATIA USD 2019	6.750%	05.11.2019	109.20	109.70	2.65	2.44
CROATIA USD 2020	6.625%	14.07.2020	110.15	110.65	3.08	2.92
CROATIA USD 2021	6.375%	24.03.2021	111.00	111.50	3.21	3.08
CROATIA EUR 2022	3.875%	30.05.2022	110.40	110.90	1.65	1.55
CROATIA USD 2023	5.500%	04.04.2023	109.20	109.70	3.71	3.61
CROATIA USD 2024	6.000%	26.01.2024	112.00	112.50	3.91	3.83
CROATIA EUR 2025	3.000%	11.03.2025	103.40	103.90	2.51	2.44
CROATIA EUR 2027	3.000%	20.03.2027	101.25	101.75	2.85	2.79

CDS Pregled			
Izdavatelj	1 god	3 god	5 god
Hrvatska	18	81	145
Italija	48	110	144
Spain	17	42	64

Hrvatske korporativne obveznice						
AGROKOR 2020	9.125%	10.10.2020	15.00	16.00	123.79	118.46
AGROKOR 2019	9.875%	01.05.2019	15.00	16.00	173.91	166.25
ZG. HOLDING 2023 HRK	3.875%	15.07.2023	102.00	103.50	3.50	3.23
HEP USD	6.000%	09.11.2017	101.00	102.00	3.02	0.15
HEP USD	5.875%	23.10.2022	108.75	109.75	4.02	3.82



# Pregled dioničkog tržišta

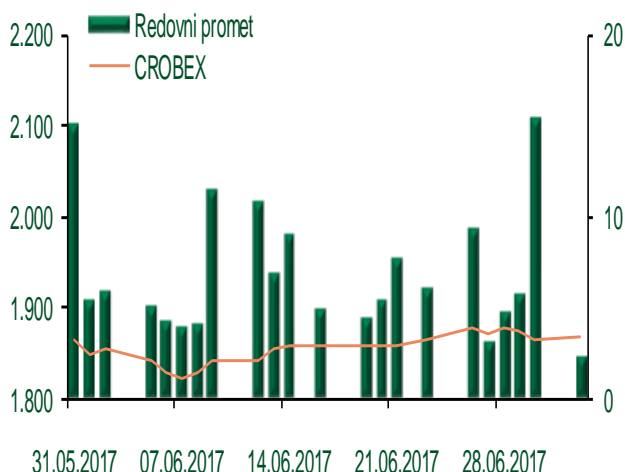
## Dnevni pregled trgovanja na ZSE

Podaci za 03.07.2017.

Ukupni promet ('000 HRK)	2.285,79
Redovni promet ('000 HRK)	2.285,79
Prijavljeni promet ('000 HRK)	0,00
OTC promet ('000 HRK)	195.121,32
<b>Vrijednost CROBEX indeksa</b>	<b>1.868,85</b>
Dnevna promjena CROBEX indeksa	0,18%
Promjena CROBEX indeksa u 2017.	-6,32%
<b>Vrijednost CROBEX10 indeksa</b>	<b>1.119,61</b>
Dnevna promjena CROBEX10 indeksa	0,09%
Promjena CROBEX10 indeksa u 2017.	-3,33%

Izvor: Zagrebačka burza

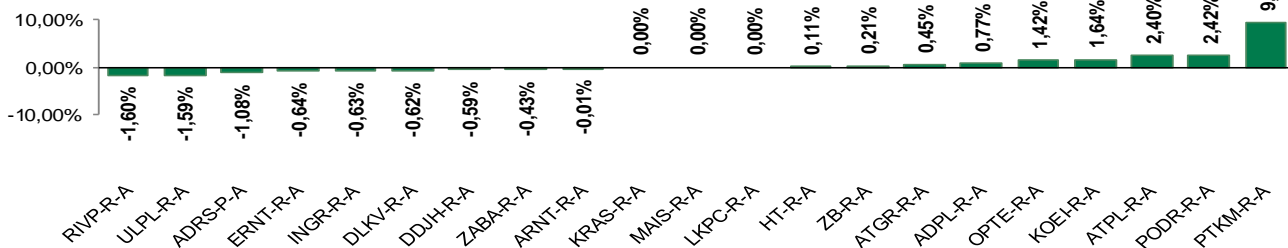
## Kretanje vrijednosti CROBEX-a i redovnog prometa



## Top 5 najlikvidnijih dionica na Zagrebačkoj burzi

Oznaka	Naziv društva	Zadnja cijena (HRK) na 03.07.2017.	Promjena cijene	Promjena u tekućoj godini	Promet ('000 HRK)	Tržišna kapitalizacija (mil. HRK)
RVP-R-A	VALAMAR RIVIERA dioničko društvo za tu	43,73	-1,60%	25,44%	512,28	5.511,18
KOEI-R-A	Končar elektroindustrija d.d.	742,00	1,64%	7,54%	371,00	1.908,51
ADPL-R-A	AD Plastik d.d.	167,00	0,77%	21,01%	293,50	701,33
PLAG-R-A	Plava Laguna d.d.	6.500,00	3,17%	18,18%	251,50	3.551,07
HT-R-A	Hrvatski Telekom d.d.	180,86	0,11%	7,02%	192,40	14.810,36

## Dnevna promjena sastavnica CROBEX-a



## Pregled stanja na burzama u regiji

Indeks	Vrijednost indeksa na 03.07.2017.	Dnevna promjena indeksa	Promjena indeksa u tekućoj godini
BELEX15	712,03	0,10%	-0,74%
BELEXline	1.543,52	0,07%	-1,65%
SBI TOP	792,55	-0,48%	10,45%
SASX-10	619,48	0,90%	-10,28%
BIRS	578,38	0,46%	5,80%
MONEX 20	11.349,18	0,18%	-1,40%
MBI-10	2.274,85	-0,33%	6,55%

Izvor: službene stranice burzi regije

## Pregled stanja na burzama u svijetu

Indeks	Vrijednost indeksa na 03.07.2017.	Dnevna promjena indeksa	Promjena indeksa u tekućoj godini
FTSE 100	7377,09	+0,88%	3,28%
DAX 30	12475,31	+1,22%	8,66%
CAC 40	5195,72	+1,47%	6,86%
DJIA	21479,27	+0,61%	8,69%
NASDAQ	6110,06	-0,49%	13,50%
S&P 500	2429,01	+0,23%	8,49%
NIKKEI 225	20032,35	-0,12%	4,80%

Izvor: Bloomberg

# Kontakti

## Riznica i ALM

Prodaja rizničnih proizvoda  
[treasurysales@pbz.hr](mailto:treasurysales@pbz.hr)

01 4891 301

Riznica  
[treasury@pbz.hr](mailto:treasury@pbz.hr)

- Likvidnost 01 4891 303
- Trgovanje devizama 01 4891 302
- Trgovanje vrijednosnim papirima 01 4891 304
- Trgovanje efektivom 01 4891 305

## Proizvodi korporativnog bankarstva

Brokerski poslovi  
[brokeri@pbz.hr](mailto:brokeri@pbz.hr)

01 4891 331

### Pravne napomene:

Ovu publikaciju izdaje PRIVREDNA BANKA ZAGREB-DIONIČKO DRUŠTVO, Zagreb, Radnička cesta 50 (dalje:PBZ) i namijenjena je klijentima Grupe PBZ. Ova publikacija je načinjena samo sa svrhom informiranja i ne može se niti na koji način smatrati ponudom ili pozivom na kupnju imovine ili prava koje se u njoj spominju. Informativni karakter ove publikacije znači da ona ne može služiti kao zamjena za vlastitu prosudbu i procjenu bilo kojeg čitatelja ili primatelja ove publikacije. Informacije, mišljenja, zaključci, prognoze i projekcije koje se ovdje iznose zasnivaju se na javno dostupnim podacima u čiju se točnost PBZ pouzdaje, ali istu ne može jamčiti. U skladu s navedenim, svi stavovi, mišljenja, zaključci, prognoze i projekcije izneseni u ovoj publikaciji podložni su promjenama podataka kako ih objavljuju korišteni izvori. PBZ dozvoljava daljnje korištenje podataka iz ove publikacije, uz obavezno navođenje ove publikacije kao izvora. Svaka imovina koja se spominje u ovoj publikaciji i čije se kretanje komentira može, s vremena na vrijeme, biti predmet trgovanja, odnosno zauzimanja pozicije od strane PBZ-a.