

Dnevni izvještaj financijskih tržišta

04. rujan 2017.

- domaći valutni par se krajem tjedna kretao mirnim tonom oko razine 7.415
- očekivani "range" trgovanja EURHRK u tekućem danu vidimo unutar 7.38 - 7.43
- dolar podržali bolji "Nonfarm Payrolls" podaci kontra košarice valuta
- u proteklom mjesecu broj zaposlenih u Americi porastao za 156.000
- danas zbog „Labor Day-a” neradni dan za \$
- na inozemnim tržištima cijene dionica porasle
- Crobex u zelenom

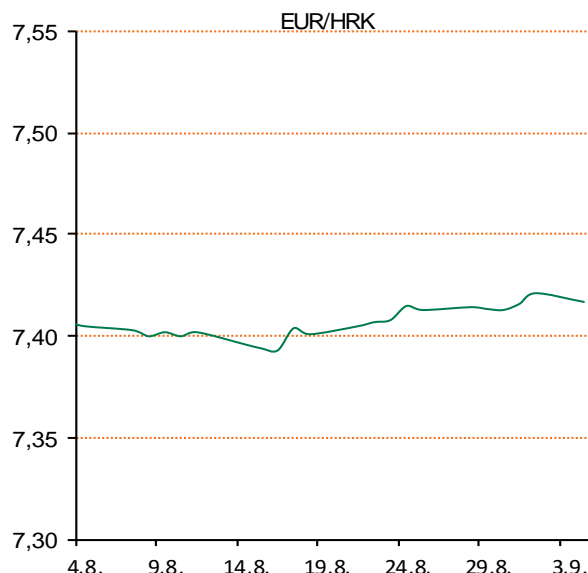
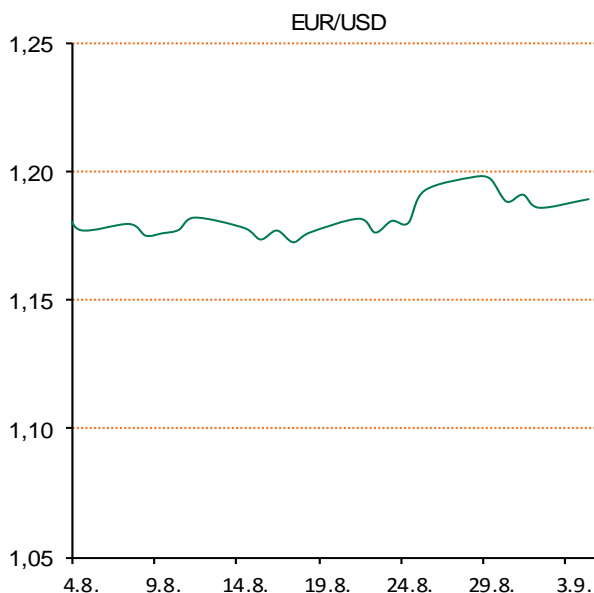
Pregled deviznog tržišta

Spot rates			Forward points EUR/HRK			Interest rate swap EUR		
	BID	ASK		BID	ASK		BID	ASK
EURUSD	1,1889	1,1892	O/N	0,6	2,2	1Y	-0,28	-0,23
EURCHF	1,1418	1,1419	T/N	0,6	2,2	2Y	-0,196	-0,186
EURGBP	0,9185	0,9186	1W	3	15	3Y	-0,095	-0,085
EURJPY	130,25	130,29	2W	7	30	4Y	0,023	0,033
GBPUSD	1,2943	1,2947	1M	19	70	5Y	0,155	0,165
USDJPY	109,53	109,56	3M	37	206	7Y	0,4165	0,4365
GOLD	1337,36	1338,13	6M	74	410	9Y	0,673	0,693
BRENT	53,94	53,96	12M	151	869	10Y	0,784	0,814

Cross-rates PBZ		
	BID	ASK
EURHRK	7,3800	7,4300
USDHRK	6,2059	6,2495
CHFHRK	6,4629	6,5073
GBPHRK	8,0340	8,0893
JPYHRK	5,6643	5,7044
AUDHRK	4,9338	4,9682
CADHRK	4,9973	5,0335
NOKHRK	0,7954	0,8012
DKKHRK	0,9923	0,9990
SEKHRK	0,7772	0,7829
HUFHRK	2,4126	2,4299
PLNHRK	1,7326	1,7450
CZKHRK	0,2829	0,2852

Dobro jutro i dobar početak novog radnog tjedna! U tjednu iza nas na inozemnim burzama, cijene dionica porasle su, jer su nakon nepovoljnih gospodarskih pokazatelja štete od uragana Harvey i napetosti u kontekstu Sj. Koreje pale u drugi plan. Na Wall Streetu je proteklog tjedna Dow Jones ojačao za 0,8% na 21.987 bodova, dok je S&P 500 porastao 1,3% na 2.476 bodova, a Nasdaq indeks 2,7% na 6.435 bodova. Cijene na većini europskih burzi su također dobile na svojoj vrijednosti. Londonski FTSE indeks ojačao je 0,5% na 7.438 bodova, a paraški CAC 0,4% na 5.123 boda. frankfurtski DAX oslabio je 0,2% na 12.142 boda. Na Tokijskoj burzi Nikkei indeks prošlog tjedna porastao 1,2% na 19.691 bod. Američki dolar u petak je dobio na svojoj vrijednosti kontra košarice valuta, poslije podataka, koji su bili dovoljno pristojni da podrže mogućnost još jednog povećanja kamatnih stopa od strane FED-a još ove godine. Američki Zavod za zapošljavanje izbacio je brojke, koje pokazuju kako je u prošlom mjesecu broj zaposlenih porastao za 156.000. Međutim, opet manje od očekivanja ekonomista, koji su predviđali brojku od 180.000. Dolar je preokrenuo svoje gubitke i otišao na više razine.

Na domaćem terenu zbog ujednačene ponude i potražnje, EURHRK uplovila u nešto mirnije vode. Tečaj se kretao oko razine 7.415. Očekivani interval trgovanja u današnjem danu vidimo unutar razine 7.38 - 7.43.



Noviteti u svijetu tehnologije: Xiaomijevom novom pametnom telefonu Mi A1 koji bi trebao predstavljati početak potpuno nove serije uređaja već smo pisali na našim stranicama. Navodno je riječ o prvom mobilnom uređaju kineske tvrtke koji je baziran na Android One platformi, koji obećava gotovo "stock" Android korisničko iskustvo bez previše modifikacija (bez MIUI sučelja). Potvrda o postojanju Mi A1 uređaja sada stiže i od internetske stranice Geekbench, gdje se navodi kako će Mi A1 doći s osmojezrenim Qualcommovim čipom (najvjerojatnije se radi o Snapdragon 625 čipu), 4 GB RAM-a i operativnim sustavom Android 7.1.2. Što se tiče rezultata, u single-core testiranjima Mi A1 postiže 852 boda, a u multi-core testiranjima 3837 bodova. Prema već dostupnim glasinama osim navedenog valja očekivati i 5,5-inčni Full HD zaslon te dvostruku stražnju kameru s 12-megapikselnim sensorima. Službeno predstavljanje ovog mobilnog uređaja održat će se za nekoliko dana, točnije 5. rujna.

Pregled novčanog tržišta

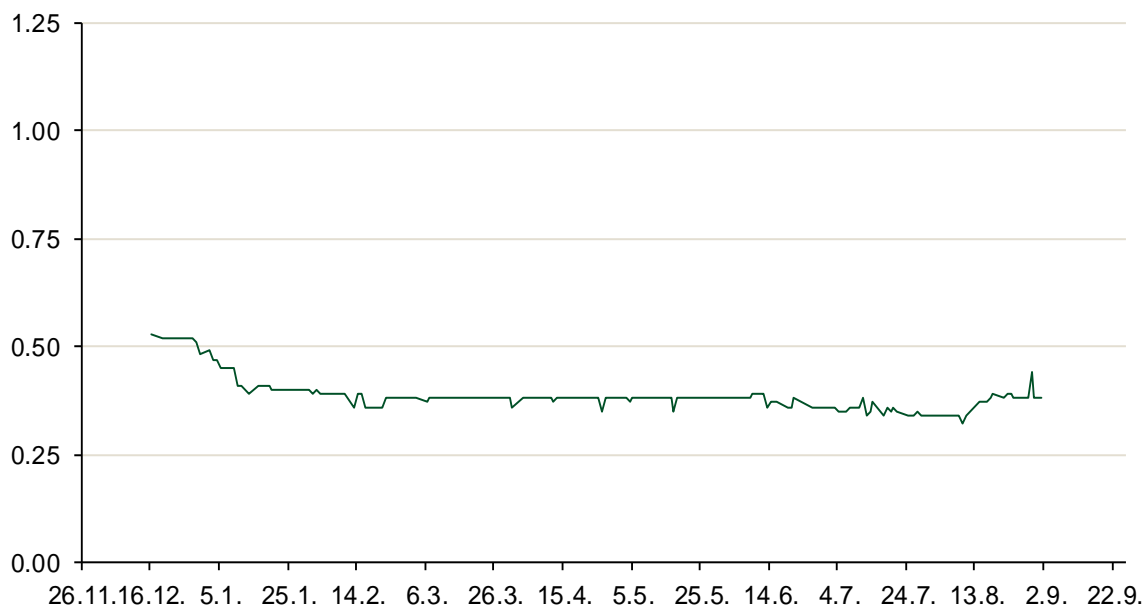
Referentne kamatne stope na dan					Vrijednost udjela fondova	
Opis	03.09.2017			31.08.2017		
	Libor USD	Libor CHF	Euribor	Zibor	Fond	
O/N	1.17722	-0.777	-	0.38	PBZ Novčani fond	143,4873 HRK
1W	1.20056	-0.792	-0.379	0.41	PBZ Euro novčani	128,7565 EUR
2W			-0.377	0.49	PBZ Dollar	133,3412 USD
1M	1.23056	-0.788	-0.373	0.52	PBZ Short term bond	103,6958 HRK
3M	1.31611	-0.726	-0.329	0.60	PBZ Bond	135,6651 EUR
6M	1.45333	-0.652	-0.273	0.68	PBZ Conservative 10	115,6707 EUR
1Y	1.71178	-0.506	-0.161	0.81	PBZ Flexible 30	103,0696 EUR
					PBZ Global	15,1954 EUR
					PBZ Equity	12,1140 EUR

Trezorski zapisi (Rezultati posljednje aukcije Min. Financija RH)					
Ročnost	Valuta	Prinos	Izdano (Mio)	Dat. Izdanja	Dat. Dospjeća
91	HRK	0.20	50	05.01.2017	06.04.2017
182	HRK	0.25	20	24.08.2017	22.02.2018
364	HRK	0.40	402.00	31.08.2017	30.08.2018
364	EUR/VK	0.01	31	31.08.2017	30.08.2018
455	EUR	0.70	1500	11.08.2016	09.11.2017

Kamatni swapovi			
	EUR BID	USD BID	CHF BID
1 Y	-0.2763	1.4450	-0.6825
2 Y	-0.2063	1.5510	-0.5830
3 Y	-0.1063	1.6400	-0.5142
4 Y	0.0125	1.7180	-0.3860
5 Y	0.1425	1.7960	-0.2790
6 Y	0.2763	1.8700	-0.1750
7 Y	0.4230	1.9400	-0.0750
8 Y	0.5550	2.0040	0.0170
9 Y	0.6800	2.0610	0.1060
10 Y	0.7940	2.1130	0.1890

PBZ Referente kamate						
HRK	O/N	1W	1M	3M	6M	
Bid	0.00	0.00	0.00	0.10	0.20	
Ask	0.40	0.40	0.50	0.60	0.70	
EUR	O/N	1W	1M	3M	6M	
Bid	0.00	0.00	0.00	0.01	0.01	
Ask	0.20	0.20	0.30	0.41	0.51	
USD	O/N	1W	1M	3M	6M	
Bid	0.40	0.50	0.70	0.90	1.00	
Ask	1.00	1.10	1.30	1.50	1.60	

Zibor na O/N



Pregled tržišta obveznica

Obveznice Republike Hrvatske

Naziv	Kupon	Dospijeće	Cijena		Prinos	
			Bid	Ask	Bid	Ask
<i>Euro - Val. klauzula</i>						
RHMF-O-19BA	5.375%	29.11.2019	110.15	110.85	0.77	0.47
RHMF-O-203E	6.500%	05.03.2020	114.40	115.10	0.68	0.42
RHMF-O-227E	6.500%	22.07.2022	121.75	122.45	1.82	1.68
RHMF-O-247E	5.750%	10.07.2024	121.50	122.20	2.33	2.23
<i>HRK - Kunske</i>						
RHMF-O-17BA	6.250%	25.11.2017	101.50	101.70	-0.63	-1.52
RHMF-O-187A	5.250%	10.07.2018	104.50	105.00	-0.09	-0.66
RHMF-O-203A	6.750%	05.03.2020	114.15	115.15	1.00	0.63
RHMF-O-217A	2.750%	08.07.2021	104.20	105.20	1.62	1.35
RHMF-O-227A	2.250%	07.02.2022	101.50	102.00	1.89	1.78
RHMF-O-257A	4.500%	09.07.2025	113.50	114.50	2.59	2.44
RHMF-O-26CA	4.250%	14.12.2026	111.85	112.85	2.79	2.67
RHMF-O-28CA	2.875%	07.02.2028	98.80	99.30	3.01	2.95
RHMF-O-32CA	3.250%	07.07.2032	100.30	101.30	3.22	3.14

Kotacije europskih državnih obveznica dospjeća 10 godina

Izdavatelj	Cijena	Prinos
Njemačka	101.27	0.37
Francuska	102.97	0.68
Austrija	99.31	0.57
Italija	101.23	2.07
Španjolska	100.21	1.48
Portugal	110.61	2.84
Češka	94.49	0.86
Grčka	87.58	5.54
Slovenija	102.42	0.98

Eurobonds Rep. Hrvatske

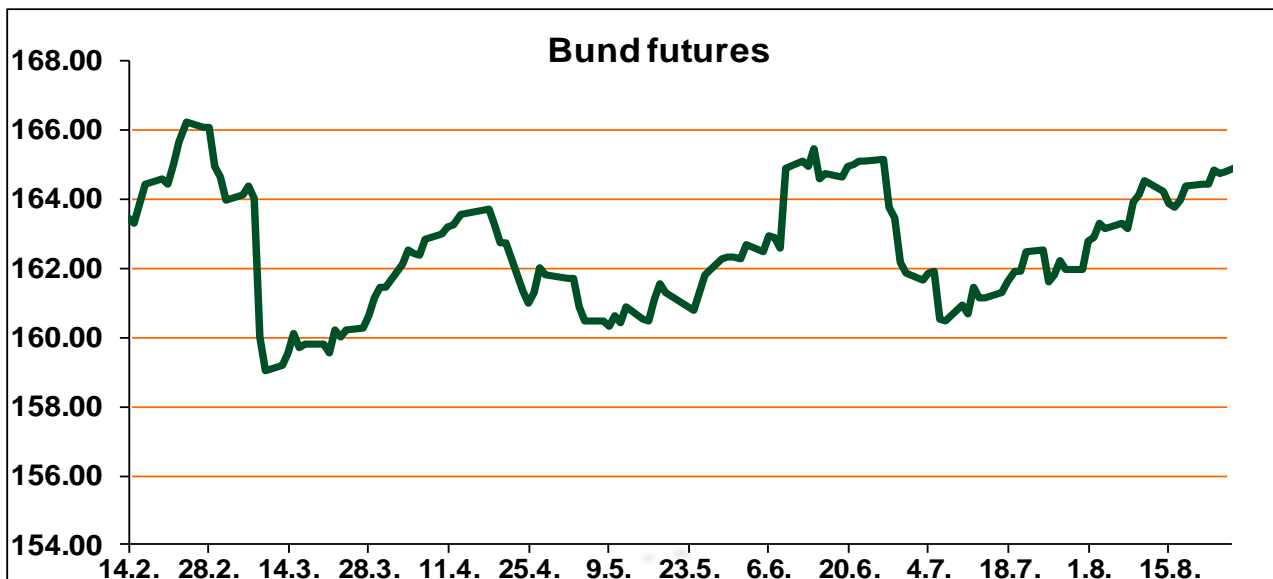
Naziv	Kupon	Dospijeće	Cijena		Prinos	
			Bid	Ask	Bid	Ask
<i>Republika Hrvatska</i>						
CROATIA EUR 2018	5.875%	09.07.2018	104.80	105.00	0.14	-0.08
CROATIA USD 2019	6.750%	05.11.2019	108.70	109.20	2.59	2.36
CROATIA USD 2020	6.625%	14.07.2020	110.50	111.00	2.77	2.60
CROATIA USD 2021	6.375%	24.03.2021	111.50	112.00	2.94	2.80
CROATIA EUR 2022	3.875%	30.05.2022	112.15	112.65	1.21	1.11
CROATIA USD 2023	5.500%	04.04.2023	111.20	111.70	3.29	3.19
CROATIA USD 2024	6.000%	26.01.2024	114.10	114.60	3.51	3.43
CROATIA EUR 2025	3.000%	11.03.2025	106.50	107.00	2.06	1.99
CROATIA EUR 2027	3.000%	20.03.2027	104.60	105.10	2.45	2.39

CDS Pregled

Izdavatelj	1 god	3 god	5 god
Hrvatska	7	54	109
Italija	41	103	144
Spain	20	44	66

Hrvatske korporativne obveznice

AGROKOR 2020	9.125%	10.10.2020	26.00	27.00	87.42	84.72
AGROKOR 2019	9.875%	01.05.2019	27.00	28.00	121.56	117.68
ZG. HOLDING 2023 HRK	3.875%	15.07.2023	102.00	103.50	3.49	3.21
HEP USD	6.000%	09.11.2017	100.40	100.90	3.61	0.80
HEP USD	5.875%	23.10.2022	109.50	110.50	3.82	3.61



Pregled dioničkog tržišta

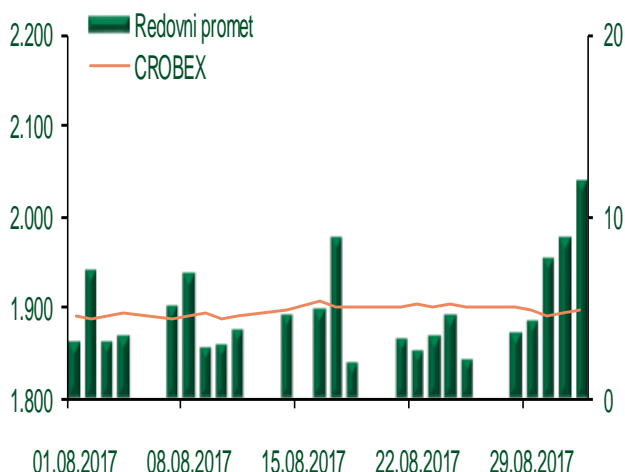
Dnevni pregled trgovanja na ZSE

Podaci za 01.09.2017.

Ukupni promet ('000 HRK)	18.728,93
Redovni promet ('000 HRK)	11.998,93
Prijavljeni promet ('000 HRK)	6.730,00
OTC promet ('000 HRK)	98.405,60
Vrijednost CROBEX indeksa	1.896,94
Dnevna promjena CROBEX indeksa	0,21%
Promjena CROBEX indeksa u 2017.	-4,91%
Vrijednost CROBEX10 indeksa	1.124,94
Dnevna promjena CROBEX10 indeksa	0,26%
Promjena CROBEX10 indeksa u 2017.	-2,87%

Izvor: Zagrebačka burza

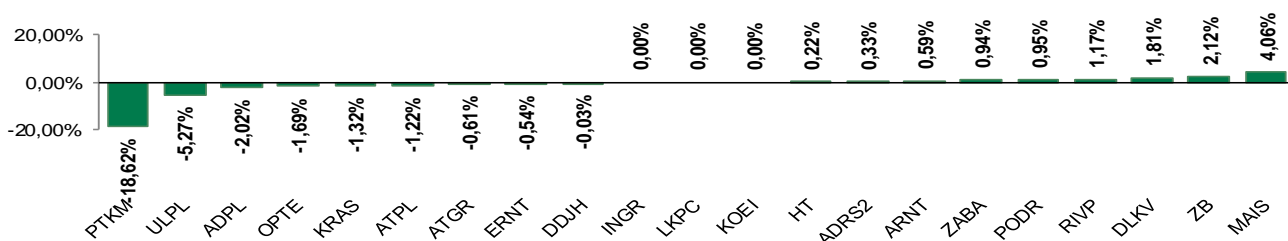
Kretanje vrijednosti CROBEX-a i redovnog prometa



Top 5 najlikvidnijih dionica na Zagrebačkoj burzi

Oznaka	Naziv društva	Zadnja cijena (HRK) na 01.09.2017.	Promjena cijene	Promjena u tekućoj godini	Promet ('000 HRK)	Tržišna kapitalizacija (mil. HRK)
RVP	VALAMAR RIVIERA dioničko društvo za tu	47,45	1,17%	36,12%	5.510,21	5.980,01
ZABA	Zagrebačka banka d.d.	53,49	0,94%	-0,94%	1.070,37	3.425,95
ERNT	Ericsson Nikola Tesla d.d.	1.200,00	-0,54%	3,09%	422,05	1.597,98
ATPL	Atlantska plovidba d.d.	405,00	-1,22%	43,34%	180,25	551,72
ADPL	AD Plastik d.d.	163,60	-2,02%	18,55%	162,64	687,05

Dnevna promjena sastavnica CROBEX-a



Pregled stanja na burzama u regiji

Indeks	Vrijednost indeksa na 01.09.2017.	Dnevna promjena indeksa	Promjena indeksa u tekućoj godini
BELEX15	724,71	-0,12%	1,02%
BELEXline	1.607,19	-0,07%	2,41%
SBI TOP	814,51	0,22%	13,51%
SASX-10	630,07	-0,73%	-8,75%
BIRS	557,58	0,24%	2,00%
MONEX 20	10.797,97	-0,22%	-6,19%
MBI-10	2.637,36	0,00%	23,53%

Izvor: službene stranice burzi regije

Pregled stanja na burzama u svijetu

Indeks	Vrijednost indeksa na 01.09.2017.	Dnevna promjena indeksa	Promjena indeksa u tekućoj godini
FTSE 100	7438,5	+0,11%	4,14%
DAX 30	12142,64	+0,72%	5,76%
CAC 40	5123,26	+0,74%	5,37%
DJIA	21987,56	+0,18%	11,26%
NASDAQ	6435,33	+0,10%	19,55%
S&P 500	2476,55	+0,20%	10,62%
NIKKEI 225	19508,25	-0,93%	2,06%

Izvor: Bloomberg

Kontakti

Riznica i ALM

Prodaja rizničnih proizvoda
treasurysales@pbz.hr

01 4891 301

Riznica
treasury@pbz.hr

- Likvidnost 01 4891 303
- Trgovanje devizama 01 4891 302
- Trgovanje vrijednosnim papirima 01 4891 304
- Trgovanje efektivom 01 4891 305

Proizvodi korporativnog bankarstva

Brokerski poslovi
brokeri@pbz.hr

01 4891 331

Pravne napomene:

Ovu publikaciju izdaje PRIVREDNA BANKA ZAGREB-DIONIČKO DRUŠTVO, Zagreb, Radnička cesta 50 (dalje:PBZ) i namijenjena je klijentima Grupe PBZ. Ova publikacija je načinjena samo sa svrhom informiranja i ne može se niti na koji način smatrati ponudom ili pozivom na kupnju imovine ili prava koje se u njoj spominju. Informativni karakter ove publikacije znači da ona ne može služiti kao zamjena za vlastitu prosudbu i procjenu bilo kojeg čitatelja ili primatelja ove publikacije. Informacije, mišljenja, zaključci, prognoze i projekcije koje se ovdje iznose zasnivaju se na javno dostupnim podacima u čiju se točnost PBZ pouzdaje, ali istu ne može jamčiti. U skladu s navedenim, svi stavovi, mišljenja, zaključci, prognoze i projekcije izneseni u ovoj publikaciji podložni su promjenama podataka kako ih objavljuju korišteni izvori. PBZ dozvoljava daljnje korištenje podataka iz ove publikacije, uz obavezno navođenje ove publikacije kao izvora. Svaka imovina koja se spominje u ovoj publikaciji i čije se kretanje komentira može, s vremena na vrijeme, biti predmet trgovanja, odnosno zauzimanja pozicije od strane PBZ-a.