

Dnevni izvještaj financijskih tržišta

05. lipanj 2017.

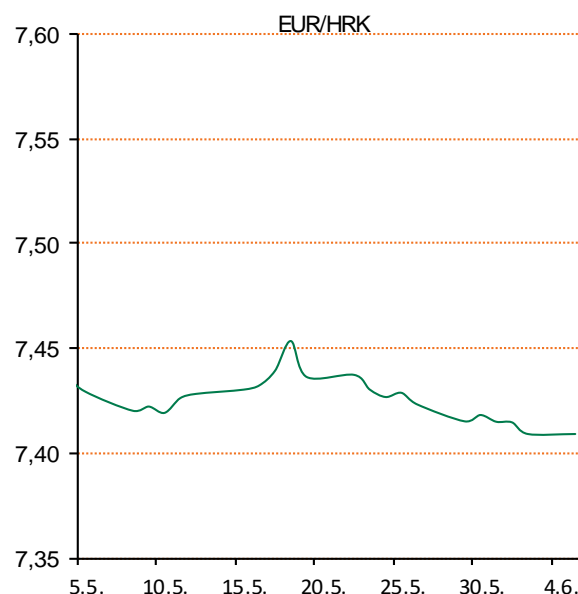
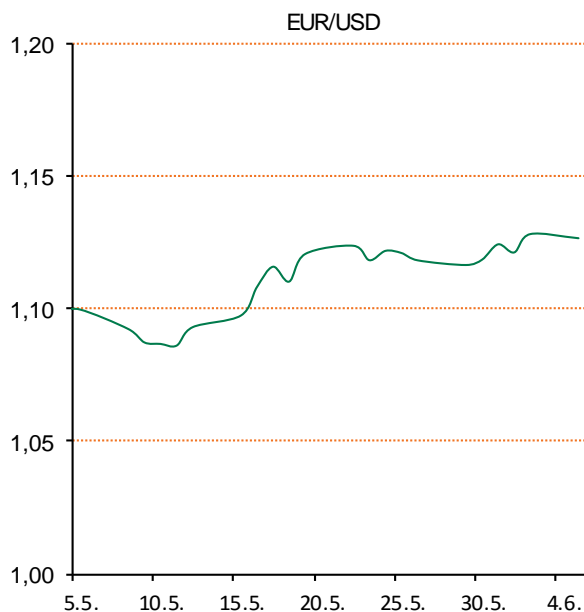
- u petak su se nastavili novi aprecijacijski pritisci na HRK
- EURHRK na najnižoj razini u posljednjih mjesec dana – najniža razina 7.405
- očekivani interval kretanja za domaći valutni par danas u okviru 7.38 – 7.43
- \$ izgubio na svojoj vrijednosti kontra košarice valuta
- slabiji podaci sa američkog tržišta rada
- Crobex u blagom plusu
- na Wall Streetu burzovni indeksi dosegнули nove rekordne razine
- danas neradni dan za CHF, HUF, SEK, DKK i NOK

Pregled deviznog tržišta

Spot rates			Forward points EUR/HRK			Interest rate swap EUR		
	BID	ASK		BID	ASK		BID	ASK
EURUSD	1,1271	1,1275	O/N	-0,2	0,7	1Y	-0,25	-0,22
EURCHF	1,0864	1,0869	T/N	-0,2	0,7	2Y	-0,1763	-0,1463
EURGBP	0,8754	0,8756	1W	-1	6	3Y	-0,07	-0,064
EURJPY	124,51	124,55	2W	-2	12	4Y	0,0288	0,0588
GBPUSD	1,2872	1,2877	1M	0	31	5Y	0,1513	0,1813
USDJPY	110,47	110,48	3M	0	123	7Y	0,4088	0,4388
GOLD	1281,31	1282,08	6M	0	283	9Y	0,6725	0,6775
BRENT	48,10	48,12	12M	150	714	10Y	0,7738	0,8038

Cross-rates PBZ		
	BID	ASK
EURHRK	7,3800	7,4300
USDHRK	6,5455	6,5921
CHFHRK	6,7900	6,8391
GBPHRK	8,4285	8,4875
JPYHRK	5,9253	5,9674
AUDHRK	4,8890	4,9231
CADHRK	4,8575	4,8920
NOKHRK	0,7784	0,7842
DKKHRK	0,9920	0,9987
SEKHRK	0,7578	0,7631
HUFHRK	2,3984	2,4185
PLNHRK	1,7647	1,7773
CZKHRK	0,2803	0,2823

Na inozemnim tržištima američka valuta izgubila je na svojoj vrijednosti naspram većine glavnih valuta i tokom prošlog tjedna. To je treći uzastopni tjedan gubitaka, a kao glavni okidač navode se slabiji podaci sa američkog tržišta rada od očekivanja, koji su doveli ponovno u pitanje eventualno povećanje kamatnjaka od strane FED-a u drugom dijelu godine. Tržišta procjenjuju da su šanse gotovo 90% da bi središnja centralna banka mogla ići na povećanje referentne kamatne stope u lipnju. U brojkama je jedinstvena europska valuta ojačala kontra dolara prethodni tjedan za 0,9% na 1.1280 – "high" u sedam mjeseci. Cijena dolara pala je u odnosu na JPY za 0,8% na 110,40. Dolarov indeks u prošlom tjedna oslabio je za 0,3% na 96,87 bodova što je najniža razina u posljednjih sedam mjeseci. Stopa nezaposlenosti u Americi sklznula je u svibnju sa 4,4% na 4,3% - najniže u 16 godina. Zaposlenost je u brojkama porasla znatno manje na 138.000 od predviđanih 185.000. Dodatna zabrinutost za sudbinu dolara su i špekulacije kako vlada D. Trumpa neće moći značajnije poduprijeti gospodarsku aktivnost i inflaciju zbog političkih problema. Na Wall Streetu su u petak svi burzovni indeksi dosegli nove rekordne razine, što se ponajviše zahvaljuje rastu cijena dionica u tehnološkom i industrijskom sektoru. U tehnološkom sektoru rast od 1,04% i industrijskom sektoru za 0,5%, dok su s druge strane najviše pale cijene dionica u energetskom sektoru za 1,2%, a posljedica je bila pad cijena nafte.



Noviteti u svijetu tehnologije: Gigabyte je na nedavno završenom Computex 2017 sajmu predstavio i prijenosno računalo naziva P56XT koje je namijenio gamerskoj populaciji. Shodno godini u kojoj se nalazimo prijenosno računalo je opremljeno najnovijim Intelovim te Nvidijinim tehnologijama. Ovisno o željama kupaca P56XT moći će se nabaviti u konfiguraciji s 15,6-inčnim IPS zaslonima u rezolucijama od 1.920 x 1.080 i 3.840 x 2.160 točaka. Pokreće ga Intelov Core i7-7700HQ procesor dok je grafički dio posla povjeren Nvidijinoj grafičkoj kartici GeForce GTX 1070 sa 8 GB GDDR5 VRAM-a. Dimenzije prijenosnika su 382,8 x 270 x 30 milimetara, a težina 2,6 kilograma. Detaljnije specifikacije dostupne su na službenim internetskim stranicama proizvođača. Na tržište stiže krajem lipnja po za sada ne poznatoj cijeni, no svakako većoj od 1.000 USD.

Pregled novčanog tržišta

Opis	Referentne kamatne stope na dan			04.06.2017	
	Libor USD	Libor CHF	Euribor	Zibor	
O/N	0.93111	-0.773	-	0.38	
1W	0.95156	-0.783	-0.379	0.45	
2W			-0.372	0.49	
1M	1.08617	-0.787	-0.372	0.55	
3M	1.2225	-0.730	-0.329	0.63	
6M	1.42822	-0.662	-0.255	0.73	
1Y	1.73067	-0.491	-0.131	0.88	

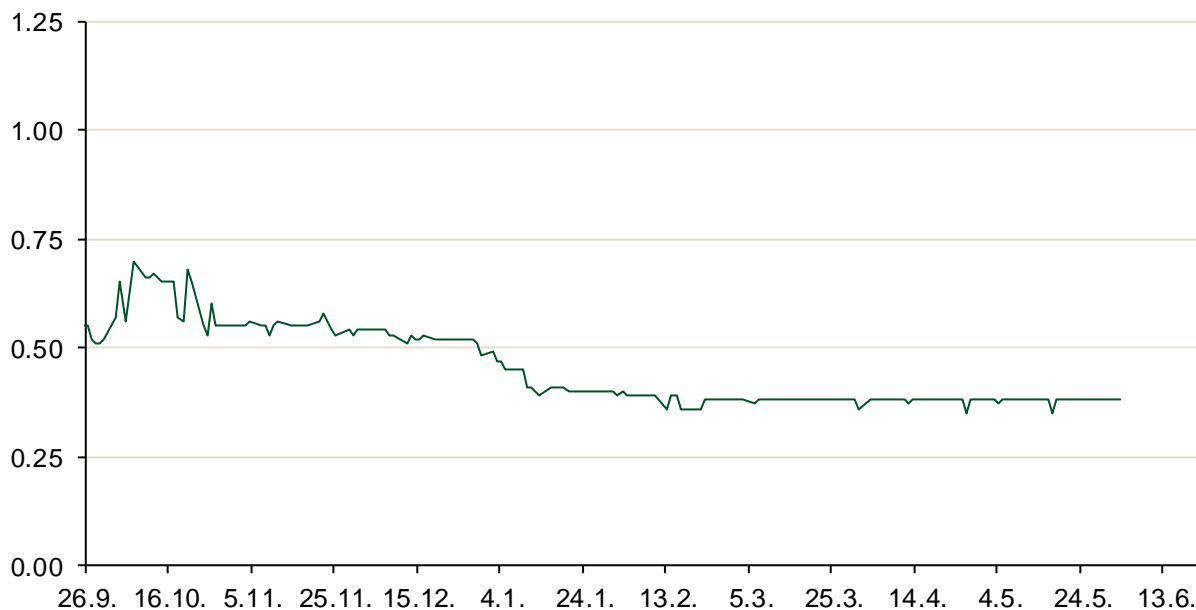
Vrijednost udjela fondova		01.06.2017
Fond		
PBZ Novčani fond		143,4763 HRK
PBZ Euro novčani		135,7444 EUR
PBZ Dollar		133,0424 USD
PBZ Short term bond		102,3564 HRK
PBZ Bond		133,1771 EUR
PBZ Conservative 10		114,3229 EUR
PBZ Flexibile 30		103,6213 EUR
PBZ Global		15,4987 EUR
PBZ Equity		11,8590 EUR

Trezorski zapisi (Rezultati posljednje aukcije Min. Financija RH)					
Ročnost	Valuta	Prinos	Izdano (Mio)	Dat. Izdanja	Dat. Dospijeća
364	HRK	0.45	876	27.04.2017	26.04.2018
91	HRK	0.20	50	05.01.2017	06.04.2017
182	HRK	0.28	50	05.01.2017	06.07.2017
364	EUR/VK	0.17	29	27.10.2016	26.10.2017
455	EUR	0.70	1500	11.08.2016	09.11.2017

	Kamatni sw apovi		
	EUR BID	USD BID	CHF BID
1 Y	-0.2600	1.3720	-0.7025
2 Y	-0.1660	1.5150	-0.6725
3 Y	-0.0760	1.6300	-0.5817
4 Y	0.0300	1.7240	-0.4892
5 Y	0.1675	1.8060	-0.3892
6 Y	0.2900	1.8810	-0.2842
7 Y	0.4050	1.9490	-0.1817
8 Y	0.5475	2.0100	-0.0845
9 Y	0.6675	2.0640	0.0030
10 Y	0.7630	2.1120	0.0783

PBZ Referente kamate						
HRK	O/N	1W	1M	3M	6M	
Bid	0.00	0.00	0.00	0.02	0.10	
Ask	0.50	0.50	0.50	0.52	0.60	
EUR	O/N	1W	1M	3M	6M	
Bid	0.00	0.00	0.00	0.01	0.01	
Ask	0.20	0.20	0.30	0.41	0.51	
USD	O/N	1W	1M	3M	6M	
Bid	0.40	0.50	0.70	0.90	1.00	
Ask	1.00	1.10	1.30	1.50	1.60	

Zibor na O/N



Pregled tržišta obveznica

Obveznice Republike Hrvatske

Naziv	Kupon	Dospijeće	Cijena		Prinos	
			Bid	Ask	Bid	Ask
<i>Euro - Val. klauzula</i>						
RHMF-O-19BA	5.375%	29.11.2019	109.50	110.20	1.45	1.18
RHMF-O-203E	6.500%	05.03.2020	113.60	114.30	1.43	1.19
RHMF-O-227E	6.500%	22.07.2022	121.00	121.70	2.15	2.02
RHMF-O-247E	5.750%	10.07.2024	119.25	119.95	2.74	2.65
<i>HRK - Kunske</i>						
RHMF-O-17BA	6.250%	25.11.2017	102.70	102.90	0.43	0.01
RHMF-O-187A	5.250%	10.07.2018	104.90	105.40	0.73	0.29
RHMF-O-203A	6.750%	05.03.2020	114.00	115.00	1.52	1.18
RHMF-O-217A	2.750%	08.07.2021	102.30	103.30	2.16	1.91
RHMF-O-227A	2.250%	07.02.2022	100.00	100.50	2.25	2.14
RHMF-O-257A	4.500%	09.07.2025	112.00	113.00	2.83	2.69
RHMF-O-26CA	4.250%	14.12.2026	110.20	111.20	3.01	2.89
RHMF-O-28CA	2.875%	07.02.2028	97.00	97.50	3.21	3.15

Kotacije europskih državnih obveznica dospjeća 10 godina

Izdavatelj	Cijena	Prinos
Njemačka	99.73	0.28
Francuska	102.77	0.71
Austrija	99.36	0.57
Italija	99.68	2.25
Španjolska	99.40	1.57
Portugal	109.16	3.03
Češka	96.02	0.68
Grčka	83.50	6.08
Slovenija	100.24	1.22

Eurobonds Rep. Hrvatske

Naziv	Kupon	Dospijeće	Cijena		Prinos	
			Bid	Ask	Bid	Ask
<i>Republika Hrvatska</i>						
CROATIA EUR 2018	5.875%	09.07.2018	106.20	106.40	0.16	-0.01
CROATIA USD 2019	6.750%	05.11.2019	109.10	109.60	2.82	2.61
CROATIA USD 2020	6.625%	14.07.2020	110.55	111.05	3.03	2.87
CROATIA USD 2021	6.375%	24.03.2021	111.30	111.80	3.19	3.06
CROATIA EUR 2022	3.875%	30.05.2022	100.20	100.70	3.83	3.72
CROATIA USD 2023	5.5%	04.04.2023	109.40	109.90	3.69	3.60
CROATIA USD 2024	6.000%	26.01.2024	112.70	113.20	3.81	3.73
CROATIA EUR 2025	3.000%	11.03.2025	103.40	103.90	2.51	2.44
CROATIA EUR 2027	3.000%	20.03.2027	100.70	101.20	2.92	2.86

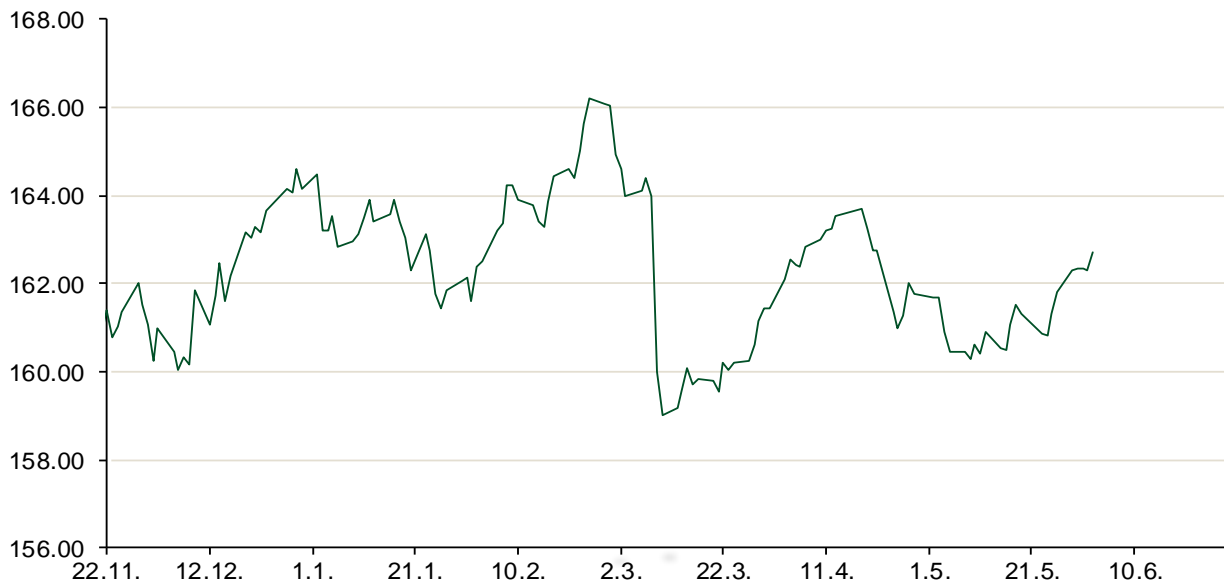
CDS Pregled

Izdavatelj	1 god	3 god	5 god
Hrvatska	25	95	163
Italija	69	134	175
Spain	29	55	78

Hrvatske korporativne obveznice

AGROKOR 2020	9.125%	10.10.2020	34.00	35.00	63.63	61.92
AGROKOR 2019	9.875%	01.05.2019	32.00	33.00	91.43	88.77
ZG. HOLDING 2023 HRK	3.875%	15.07.2023	102.20	103.70	3.47	3.20
HEP USD	6.000%	09.11.2017	101.00	102.00	3.57	1.22
HEP USD	5.875%	23.10.2022	107.00	108.00	4.40	4.20

Bund futures



Pregled dioničkog tržišta

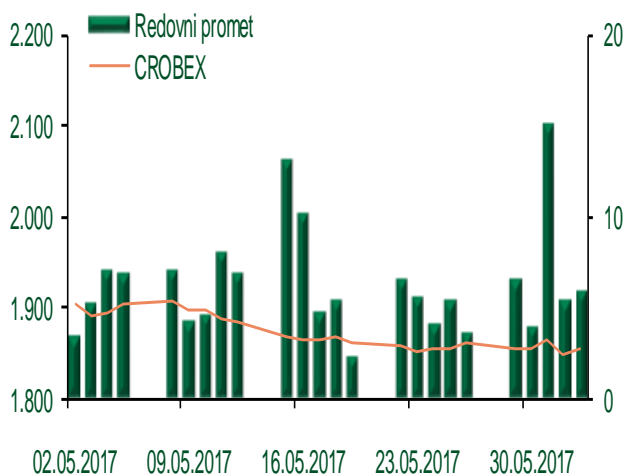
Dnevni pregled trgovanja na ZSE

Podaci za 02.06.2017.

Ukupni promet ('000 HRK)	5.880,79
Redovni promet ('000 HRK)	5.880,79
Prijavljeni promet ('000 HRK)	0,00
OTC promet ('000 HRK)	109.526,86
Vrijednost CROBEX indeksa	1.853,31
Dnevna promjena CROBEX indeksa	0,26%
Promjena CROBEX indeksa u 2017.	-7,09%
Vrijednost CROBEX10 indeksa	1.103,21
Dnevna promjena CROBEX10 indeksa	-0,02%
Promjena CROBEX10 indeksa u 2017.	-4,75%

Izvor: Zagrebačka burza


Kretanje vrijednosti CROBEX-a i redovnog prometa



Top 5 najlikvidnijih dionica na Zagrebačkoj burzi

Oznaka	Naziv društva	Zadnja cijena (HRK) na 02.06.2017.	Promjena cijene	Promjena u tekućoj godini	Promet ('000 HRK)	Tržišna kapitalizacija (mil. HRK)
HT-R-A	Hrvatski Telekom d.d.	174,00	0,23%	2,96%	1.355,61	14.248,61
ADRS-P-A	Adris Grupa d.d.	470,16	-0,81%	2,23%	476,99	3.189,61
RVP-R-A	VALAMAR RIVIERA dioničko društvo za tu	41,65	1,09%	19,48%	291,10	5.249,05
INA-R-A	INA - Industrija nafte d.d.	3.000,00	4,35%	3,45%	213,55	30.000,00
PODR-R-A	Podravka d.d.	320,00	-0,93%	-15,23%	199,42	1.734,40

Dnevna promjena sastavnica CROBEX-a



Pregled stanja na burzama u regiji

Indeks	Vrijednost indeksa na 02.06.2017.	Dnevna promjena indeksa	Promjena indeksa u tekućoj godini
BELEX15	719,88	-0,01%	0,35%
BELEXline	1.563,46	-0,07%	-0,38%
SBI TOP	790,97	-0,13%	10,23%
SASX-10	616,27	-0,52%	-10,75%
BIRS	587,11	0,00%	7,40%
MONEX 20	10.789,97	-0,90%	-6,26%
MBI-10	2.285,21	0,00%	7,04%

Izvor: službene stranice burzi regije

Pregled stanja na burzama u svijetu

Indeks	Vrijednost indeksa na 02.06.2017.	Dnevna promjena indeksa	Promjena indeksa u tekućoj godini
FTSE 100	7547,63	+0,05%	5,67%
DAX 30	12822,94	+1,25%	11,69%
CAC 40	5343,41	+0,47%	9,89%
DJIA	21206,29	+0,29%	7,31%
NASDAQ	6305,8	+0,94%	17,14%
S&P 500	2439,07	+0,37%	8,94%
NIKKEI 225	20170,82	-0,03%	5,53%

Izvor: Bloomberg

Kontakti

Riznica i ALM

Prodaja rizničnih proizvoda
treasurysales@pbz.hr

01 4891 301

Riznica
treasury@pbz.hr

- Likvidnost 01 4891 303
- Trgovanje devizama 01 4891 302
- Trgovanje vrijednosnim papirima 01 4891 304
- Trgovanje efektivom 01 4891 305

Proizvodi korporativnog bankarstva

Brokerski poslovi
brokeri@pbz.hr

01 4891 331

Pravne napomene:

Ovu publikaciju izdaje PRIVREDNA BANKA ZAGREB-DIONIČKO DRUŠTVO, Zagreb, Radnička cesta 50 (dalje:PBZ) i namijenjena je klijentima Grupe PBZ. Ova publikacija je načinjena samo sa svrhom informiranja i ne može se niti na koji način smatrati ponudom ili pozivom na kupnju imovine ili prava koje se u njoj spominju. Informativni karakter ove publikacije znači da ona ne može služiti kao zamjena za vlastitu prosudbu i procjenu bilo kojeg čitatelja ili primatelja ove publikacije. Informacije, mišljenja, zaključci, prognoze i projekcije koje se ovdje iznose zasnivaju se na javno dostupnim podacima u čiju se točnost PBZ pouzdaje, ali istu ne može jamčiti. U skladu s navedenim, svi stavovi, mišljenja, zaključci, prognoze i projekcije izneseni u ovoj publikaciji podložni su promjenama podataka kako ih objavljuju korišteni izvori. PBZ dozvoljava daljnje korištenje podataka iz ove publikacije, uz obavezno navođenje ove publikacije kao izvora. Svaka imovina koja se spominje u ovoj publikaciji i čije se kretanje komentira može, s vremena na vrijeme, biti predmet trgovanja, odnosno zauzimanja pozicije od strane PBZ-a.