

Dnevni izvještaj financijskih tržišta

05. prosinac 2017.

- letargično na domaćem tržištu - blaga korekcije tečaja prema dolje
- današnji okvir trgovanja 7,53-7,58
- CROBEX u porastu
- jačanje dolarovog indeksa
- EURJPY na razini 112,62
- EURUSD na razini 1,1863
- pad cijena nafte na svjetskim tržištima
- europske burze u značajnijem, CROBEX u blagom porastu

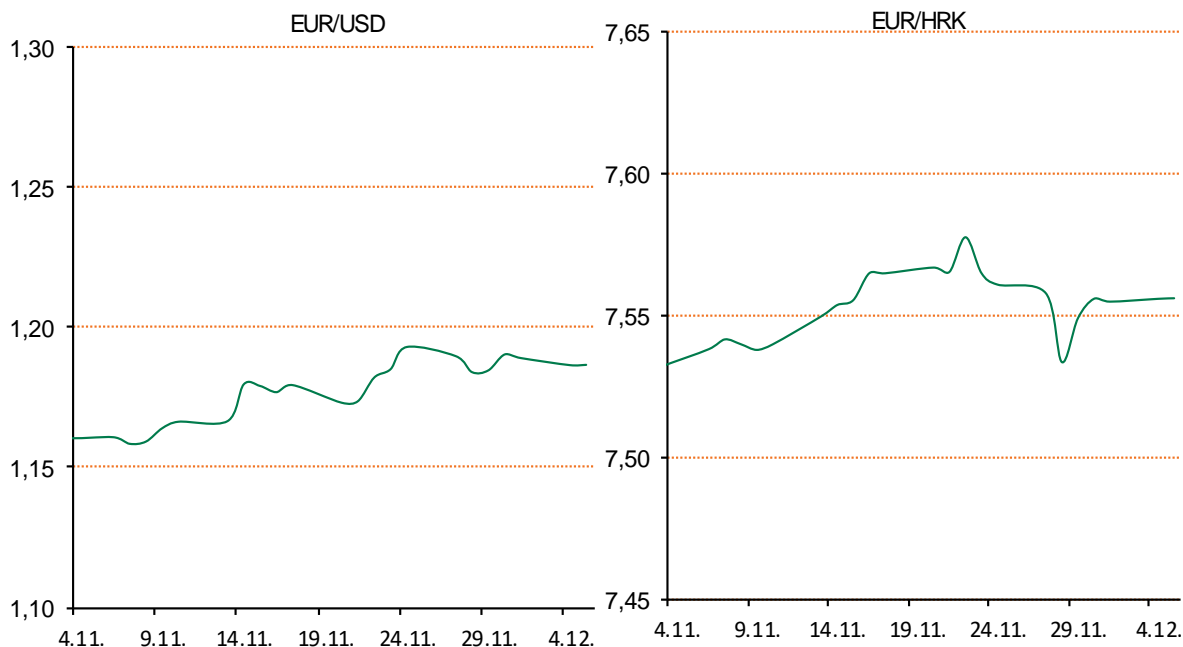
Pregled deviznog tržišta

Spot rates			Forward points EUR/HRK			Interest rate swap EUR		
	BID	ASK		BID	ASK		BID	ASK
EURUSD	1,1859	1,1862	O/N	0,9	1,3	1Y	-0,27	-0,24
EURCHF	1,1699	1,1701	T/N	0,9	1,3	2Y	-0,2	-0,17
EURGBP	0,8842	0,8845	1W	6	10	3Y	-0,0862	-0,0362
EURJPY	133,59	133,64	2W	11	19	4Y	0,069	0,079
GBPUSD	1,3408	1,3412	1M	19	42	5Y	0,2	0,22
USDJPY	112,63	112,67	3M	28	124	7Y	0,455	0,475
GOLD	1275,69	1275,81	6M	38	287	9Y	0,699	0,704
BRENT	64,24	64,26	12M	76	689	10Y	0,7835	0,8335

Cross-rates PBZ		
	BID	ASK
EURHRK	7,5300	7,5800
USDHRK	6,3480	6,3918
CHFHRK	6,4353	6,4792
GBPHRK	8,5133	8,5727
JPYHRK	5,6345	5,6741
AUDHRK	4,8543	4,8875
CADHRK	5,0130	5,0500
NOKHRK	0,7599	0,7653
DKKHRK	1,0119	1,0187
SEKHRK	0,7521	0,7575
HUFHRK	2,4021	2,4189
PLNHRK	1,7926	1,8049
CZKHRK	0,2943	0,2963

Dobro jutro. Jučer letargično na tržištu. Trgovinski dan otvoren je na razini 7,553, a zatvoren 20 pipseva niži, na razini 7,551. Ključni dionički indeksi Zagrebačke burze su trgovanje nakon pada u petak jučerašnje trgovanje zaključili porastom. CROBEX je uvećan za 0,33% na 1.867,72 boda. CROBEX10 je uvećan za 0,34% na 1.092,74 boda.

Dolar je ojačao u ponedjeljak prema košarici valuta na međunarodnim tržištima jer je proteklog vikenda američki Senat konačno prihvatio prijedlog porezne reforme, no uspon mu je ograničen zbog sumnje u pogledu daljnjeg rasta kamatnih stopa. Dolarov indeks jučer je u takvim okolnostima ojačao 0,5% na 93,35 bodova. Potom se stabilizirao u plusu od oko 0,4% u usporedbi sa zatvaranjem trgovanja u petak, nakon trodnevnog slabljenja. Američka je valuta prema japanskoj pritom ojačala 0,6% na 112,935 jena. Euro je prema dolaru u takvom ozračju skliznuo, pak, oko 0,4% na 1,1858 dolara. Cijene nafte pale su u ponedjeljak na međunarodnim tržištima pod pritiskom prošlotjednog rasta broja aktivnih bušotinskih postrojenja u SAD-u, no i dalje su nadomak najviših razina od sredine 2015. Na londonskom je tržištu cijena barela u ponedjeljak pala 54 centa u odnosu na prethodno zatvaranje i iznosila je 63,19 dolara. Na američkom tržištu barelom se trgovalo po 61 cent nižoj cijeni, od 57,75 dolara.



Film: Thank You for Your Service - Film je sniman na temelju istinite priče a prati grupu američkih vojnika koji su se vratili iz Iraka i moraju se prilagoditi i vratiti svojim obiteljima i starome životu, dok ih prate nezaboravne slike s ratišta.

Pregled novčanog tržišta

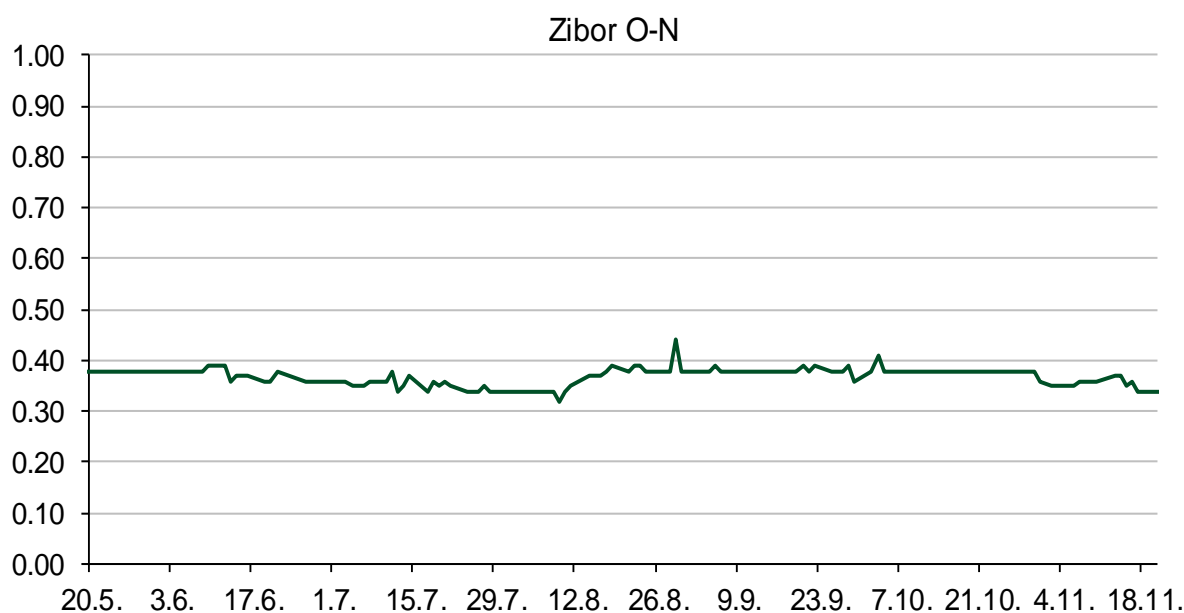
Opis	Referentne kamatne stope na dan			04.12.2017	
	Libor USD	Libor CHF	Euribor	Zibor	
O/N	1.1825	-0.790	-	0.35	
1W	1.21014	-0.789	-0.374	0.40	
2W			-0.370	0.46	
1M	1.37938	-0.806	-0.368	0.50	
3M	1.49463	-0.753	-0.326	0.55	
6M	1.67425	-0.655	-0.272	0.64	
1Y	1.96044	-0.527	-0.190	0.75	

Vrijednost udjela fondova		01.12.2017
Fond		
PBZ Novčani fond		143,5107 HRK
PBZ Euro novčani		128,7521 EUR
PBZ Dollar		133,6737 USD
PBZ Short term bond		104,3678 HRK
PBZ Bond		136,0123 EUR
PBZ Conservative 10		116,6700 EUR
PBZ Flexibile 30		104,1874 EUR
PBZ Global		15,6123 EUR
PBZ Equity		11,5733 EUR

Trezorski zapisi (Rezultati posljednje aukcije Min. Financijska RH)					
Ročnost	Valuta	Prinos	Izdano (Mio)	Dat. Izdavanja	Dat. Dospjeća
91	HRK	0.20	50	05.01.2017	06.04.2017
182	HRK	0.25	20	24.08.2017	22.02.2018
364	HRK	0.25	1,300.00	23.11.2017	22.11.2018
364	EUR/VK	0.01	11.1	26.10.2017	25.10.2018
455	EUR	0.10	1500	09.11.2017	07.02.2019

Kamatni swapovi			
	EUR BID	USD BID	CHF BID
1 Y	#N/D	1.8060	-0.6550
2 Y	-0.1900	1.9990	-0.5220
3 Y	-0.0800	2.1030	-0.4317
4 Y	0.0700	2.1660	-0.2980
5 Y	0.1950	2.2140	-0.1900
6 Y	0.3340	2.2570	-0.0950
7 Y	0.4615	2.2990	-0.0030
8 Y	0.5797	2.3370	0.0830
9 Y	0.6971	2.3730	0.1700
10 Y	0.7900	2.4040	0.2420

PBZ Referentne kamate						
HRK	O/N	1W	1M	3M	6M	
Bid	0.00	0.00	0.00	0.05	0.15	
Ask	0.40	0.40	0.50	0.55	0.65	
EUR	O/N	1W	1M	3M	6M	
Bid	0.00	0.00	0.00	0.01	0.01	
Ask	0.20	0.20	0.30	0.41	0.51	
USD	O/N	1W	1M	3M	6M	
Bid	0.40	0.50	0.70	0.90	1.00	
Ask	1.00	1.10	1.30	1.50	1.60	



Pregled tržišta obveznica

Obveznice Republike Hrvatske

Naziv	Kupon	Dospijeće	Cijena		Prinos	
			Bid	Ask	Bid	Ask
<i>Euro - Val. klauzula</i>						
RHMF-O-19BA	5.375%	29.11.2019	109.70	110.40	0.44	0.11
RHMF-O-203E	6.500%	05.03.2020	113.00	113.70	0.65	0.36
RHMF-O-227E	6.500%	22.07.2022	122.50	123.20	1.45	1.31
RHMF-O-247E	5.750%	10.07.2024	123.30	124.00	1.96	1.86
<i>HRK - Kunske</i>						
RHMF-O-187A	5.250%	10.07.2018	102.90	103.20	0.34	-0.15
RHMF-O-203A	6.750%	05.03.2020	113.50	114.50	0.68	0.26
RHMF-O-217A	2.750%	08.07.2021	105.50	106.50	1.18	0.90
RHMF-O-222A	2.250%	07.02.2022	103.85	104.35	1.30	1.18
RHMF-O-23BA	1.750%	27.11.2023	101.00	101.50	1.57	1.49
RHMF-O-257A	4.500%	09.07.2025	115.40	116.40	2.28	2.13
RHMF-O-26CA	4.250%	14.12.2026	114.60	115.60	2.44	2.31
RHMF-O-28CA	2.875%	07.02.2028	102.00	102.50	2.65	2.59
RHMF-O-32CA	3.250%	07.07.2032	101.90	102.90	3.09	3.00

Kotacije europskih državnih obveznica dospjeća 10 godina

Izdavatelj	Cijena	Prinos
Njemačka	101.48	0.34
Francuska	100.91	0.66
Austrija	100.19	0.48
Italija	103.09	1.71
Španjolska	100.38	1.41
Portugal	119.05	1.88
Češka	89.77	1.45
Grčka	89.99	5.04
Slovenija	104.89	0.70

Eurobonds Rep. Hrvatske

Naziv	Kupon	Dospijeće	Cijena		Prinos	
			Bid	Ask	Bid	Ask
<i>Republika Hrvatska</i>						
CROATIA EUR 2018	5.875%	09.07.2018	103.40	103.60	0.07	-0.25
CROATIA USD 2019	6.750%	05.11.2019	107.60	108.10	2.64	2.39
CROATIA USD 2020	6.625%	14.07.2020	109.00	109.50	3.00	2.81
CROATIA USD 2021	6.375%	24.03.2021	110.05	110.55	3.14	2.99
CROATIA EUR 2022	3.875%	30.05.2022	111.65	112.15	1.19	1.08
CROATIA USD 2023	5.500%	04.04.2023	110.15	110.65	3.40	3.30
CROATIA USD 2024	6.000%	26.01.2024	113.85	114.35	3.47	3.39
CROATIA EUR 2025	3.000%	11.03.2025	107.20	107.70	1.93	1.86
CROATIA EUR 2027	3.000%	20.03.2027	106.05	106.55	2.27	2.21
CROATIA EUR 2030	2.750%	07.01.2030	100.00	100.50	2.75	2.70

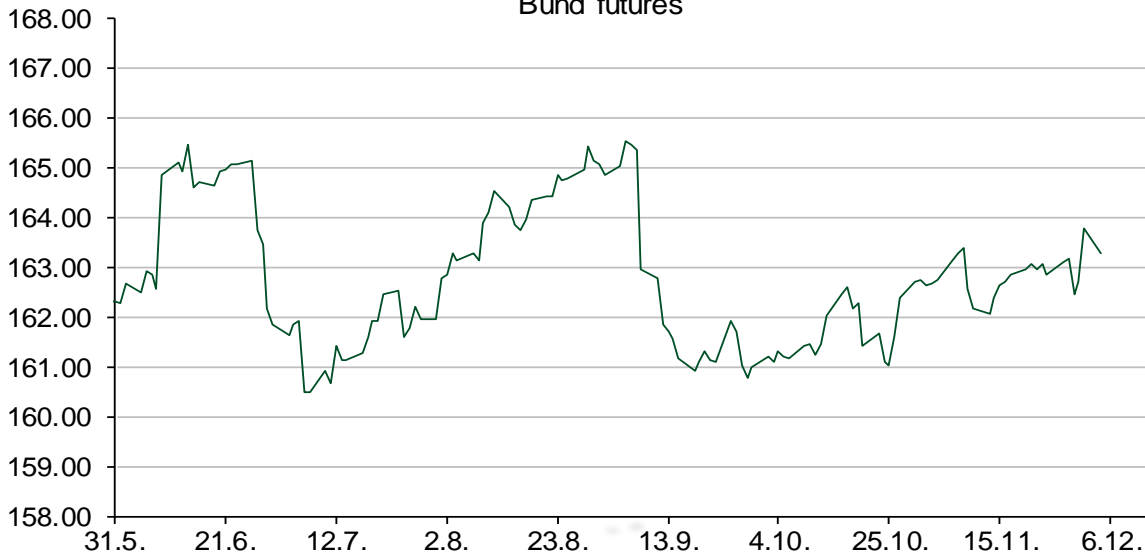
CDS Pregled

Izdavatelj	1 god	3 god	5 god
Hrvatska	17	52	100
Italija	26	82	114
Spain	18	36	54

Hrvatske korporativne obveznice

AGROKOR 2020	9.125%	10.10.2020	22.60	23.60	107.66	104.04
AGROKOR 2019	9.875%	01.05.2019	24.00	25.00	160.23	154.59
ZG. HOLDING 2023 HRK	3.875%	15.07.2023	105.00	107.00	2.89	2.52
HEP USD	5.875%	23.10.2022	111.25	112.25	3.35	3.14

Bund futures



Pregled dioničkog tržišta

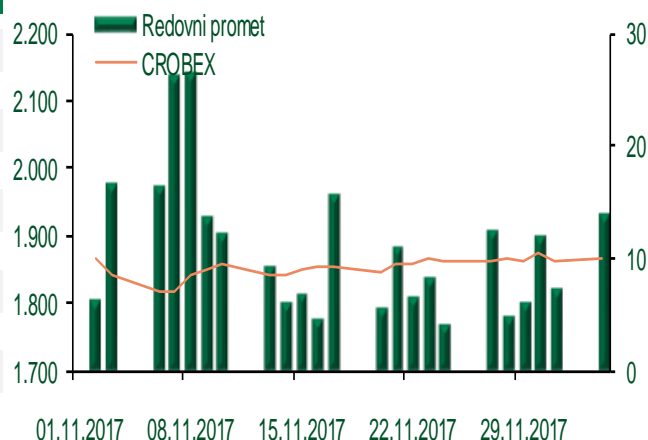
Dnevni pregled trgovanja na ZSE

Podaci za 04.12.2017.

Ukupni promet ('000 HRK)	21.592,34
Redovni promet ('000 HRK)	14.100,31
Prijavljeni promet ('000 HRK)	7.492,02
OTC promet ('000 HRK)	11.862,00
Vrijednost CROBEX indeksa	1.867,72
Dnevna promjena CROBEX indeksa	0,33%
Promjena CROBEX indeksa u 2017.	-6,37%
Vrijednost CROBEX10 indeksa	1.092,74
Dnevna promjena CROBEX10 indeksa	0,34%
Promjena CROBEX10 indeksa u 2017.	-5,65%

Izvor: Zagrebačka burza

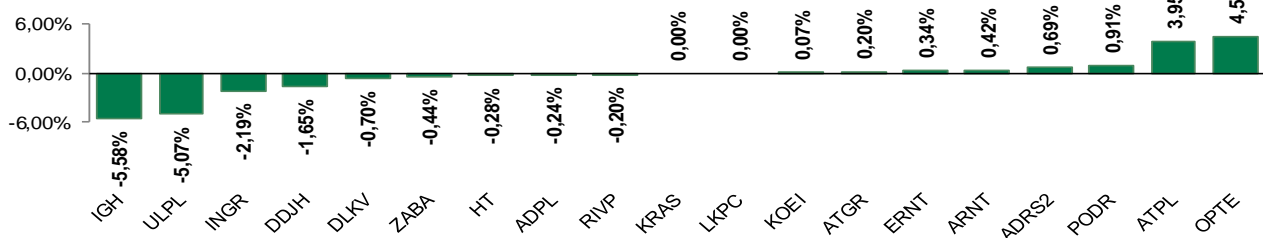
Kretanje vrijednosti CROBEX-a i redovnog prometa



Top 5 najlikvidnijih dionica na Zagrebačkoj burzi

Oznaka	Naziv društva	Zadnja cijena (HRK) na 04.12.2017.	Promjena cijene	Promjena u tekućoj godini	Promet ('000 HRK)	Tržišna kapitalizacija (mil. HRK)
ADRS	Adris Grupa d.d.	473,00	-5,40%	-21,17%	2.237,97	4.548,32
PODR	Podravka prehrambena industrija d.d.	299,93	0,91%	-20,55%	888,17	2.135,50
ATPL	Atlantska plovidba d.d.	644,47	3,95%	128,09%	753,46	899,37
RVP	Valamar Riviera d.d.	44,12	-0,20%	26,56%	569,81	5.560,34
HT	Hrvatski Telekom d.d.	166,25	-0,28%	-1,63%	492,15	13.613,97

Dnevna promjena sastavnica CROBEX-a



Pregled stanja na burzama u regiji

Indeks	Vrijednost indeksa na 04.12.2017.	Dnevna promjena indeksa	Promjena indeksa u tekućoj godini
BELEX15	744,43	-0,02%	3,77%
BELEXline	1.639,65	-0,30%	4,47%
SBI TOP	790,02	0,65%	10,09%
SASX-10	606,74	-0,98%	-12,13%
BIRS	582,17	0,81%	6,49%
MONEX 20	10.291,26	0,69%	-10,59%
MBI-10	2.530,84	0,00%	18,54%

Izvor: službene stranice burzi regije

Pregled stanja na burzama u svijetu

Indeks	Vrijednost indeksa na 04.12.2017.	Dnevna promjena indeksa	Promjena indeksa u tekućoj godini
FTSE 100	7338,97	+0,53%	2,75%
DAX 30	13058,55	+1,53%	13,74%
CAC 40	5389,29	+1,36%	10,84%
DJIA	24290,05	+0,24%	22,91%
NASDAQ	6775,37	-1,05%	25,86%
S&P 500	2639,44	-0,11%	17,89%
NIKKEI 225	22622,38	-0,37%	18,35%

Izvor: Bloomberg

Kontakti

Riznica i ALM

Prodaja rizničnih proizvoda
treasurysales@pbz.hr

01 4891 301

Riznica
treasury@pbz.hr

- Likvidnost 01 4891 303
- Trgovanje devizama 01 4891 302
- Trgovanje vrijednosnim papirima 01 4891 304
- Trgovanje efektivom 01 4891 305

Proizvodi korporativnog bankarstva

Brokerski poslovi
brokeri@pbz.hr

01 4891 331

Pravne napomene:

Ovu publikaciju izdaje PRIVREDNA BANKA ZAGREB-DIONIČKO DRUŠTVO, Zagreb, Radnička cesta 50 (dalje:PBZ) i namijenjena je klijentima Grupe PBZ. Ova publikacija je načinjena samo sa svrhom informiranja i ne može se niti na koji način smatrati ponudom ili pozivom na kupnju imovine ili prava koje se u njoj spominju. Informativni karakter ove publikacije znači da ona ne može služiti kao zamjena za vlastitu prosudbu i procjenu bilo kojeg čitatelja ili primatelja ove publikacije. Informacije, mišljenja, zaključci, prognoze i projekcije koje se ovdje iznose zasnivaju se na javno dostupnim podacima u čiju se točnost PBZ pouzdaje, ali istu ne može jamčiti. U skladu s navedenim, svi stavovi, mišljenja, zaključci, prognoze i projekcije izneseni u ovoj publikaciji podložni su promjenama podataka kako ih objavljuju korišteni izvori. PBZ dozvoljava daljnje korištenje podataka iz ove publikacije, uz obavezno navođenje ove publikacije kao izvora. Svaka imovina koja se spominje u ovoj publikaciji i čije se kretanje komentira može, s vremena na vrijeme, biti predmet trgovanja, odnosno zauzimanja pozicije od strane PBZ-a.