

Dnevni izvještaj financijskih tržišta

06. ožujak 2017.

- kraj tjedna na domaćem terenu protekao u znaku užeg raspona trgovanja unutar 7.413 – 7.419
- današnji interval trgovanja EURHRK vidimo u okviru razina 7.40 – 7.45
- \$ u petak izgubio na svojoj vrijednosti kontra košarice valuta
- Yellen najavila vrlo vjerojatno podizanje kamatnjaka već ovaj mjesec
- od važnijih podataka za \$: Factory Orders i Durable Goods
- cijene dionica na inozemnim burzama prošli tjedan porasle
- CROBEX u minusu

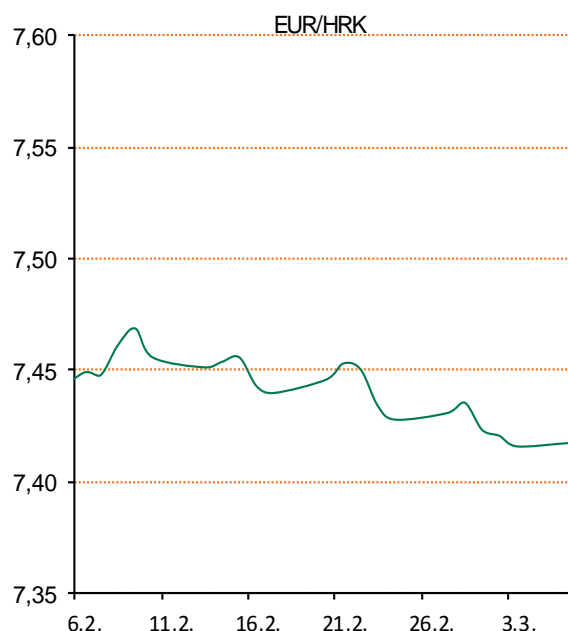
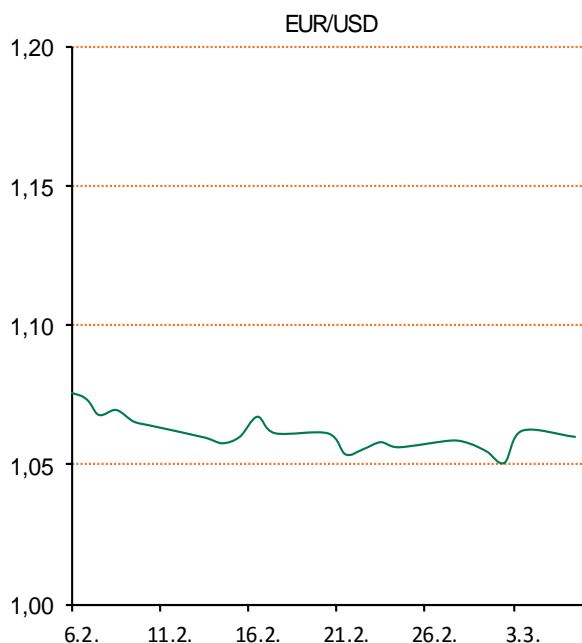
Pregled deviznog tržišta

Spot rates			Forward points EUR/HRK			Interest rate swap EUR		
	BID	ASK		BID	ASK		BID	ASK
EURUSD	1,0630	1,0633	O/N	-0,2	0,9	1Y	-0,1975	-0,1915
EURCHF	1,0718	1,0720	T/N	-0,2	0,9	2Y	-0,1183	-0,1123
EURGBP	0,8663	0,8665	1W	-1	7	3Y	-0,028	-0,022
EURJPY	120,78	120,83	2W	-2	14	4Y	0,07	0,078
GBPUSD	1,2268	1,2274	1M	0	38	5Y	0,182	0,19
USDJPY	113,62	113,65	3M	0	142	7Y	0,415	0,435
GOLD	1234,47	1234,63	6M	0	322	9Y	0,6575	0,6775
BRENT	53,91	53,93	12M	150	790	10Y	0,764	0,794

Cross-rates PBZ		
	BID	ASK
EURHRK	7,4000	7,4500
USDHRK	6,9595	7,0085
CHFHRK	6,9030	6,9509
GBPHRK	8,5401	8,5998
JPYHRK	6,1243	6,1682
AUDHRK	5,2819	5,3188
CADHRK	5,2010	5,2380
NOKHRK	0,8257	0,8316
DKKHRK	0,9954	1,0022
SEKHRK	0,7750	0,7805
HUFHRK	2,3884	2,4069
PLNHRK	1,7177	1,7298
CZKHRK	0,2736	0,2758

Dobro jutro! Zanimljivo je bilo na stranim tržištima, gdje je dolar u petak izgubio na svojoj vrijednosti naspram košarice valuta, nakon što je čelnica FED-a kazala kako bi podizanje kamatnjaka ovaj mjesec bilo primjereno, uz uvjet da gospodarstvo nastavi u smjeru rasta u skladu sa očekivanjima. Datumski bi se slijedeće podizanje referentne kamatne stope moglo desiti na slijedećem sastanku FED-a zakazanom za 15. ožujka. Yellen je također naglasila kako je vrlo vjerojatno da će kamatnjak rasti bržim intenzitetom u ovoj godini paralelno sa rastom američke ekonomije. Jedinstvena europska valuta odbila se od svojih slabijih razina, te je porasla za 0,93% naspram dolara, nakon što je jedna anketa pokazala kako slabe šanse za pobjedom francuske kandidatkinje M. Le Pen. Međutim, politička utrka nije bila glavni motor pokretač za nedavne slabosti eura, više se radilo o pomacima u odnosu prinosa i monetarne politike što se dijelom reflektiralo na kratkoročne kamatne stope u SAD-u. Indeks dolara, kojim se mjeri spomenuta novčanica u odnosu na šest glavnih valuta, pao je za 0,7%. U četvrtak je spomenuti indeks dotakao svoju 7-tjednu "high" razinu - 102.26.

Krajem proteklog tjedna u prvom dijelu dana potražnja je imala nešto veći akcent, pa je tečaj od otvaranja dana - 7.415 porastao do najviših u danu 7.419. U nastavke trgovanja na domaćem deviznom tržištu zadominirala je ponuda, pa se tečaj spustio do najnižih i konačnih u danu 7.413. Interval trgovanja u tekućem danu vidimo unutar 7.40 - 7.45. Cijene dionica na inozemnim burzama u prošlom tjednu porasle su, jer ulagači vjeruju kako gospodarstvo nije dovoljno snažno da bi izdržalo povećane cijene novca.



Noviteti u svijetu tehnologije: Od starijeg potpredsjednika Googlea, Ricka Osterloha, stiže i potvrda kako Google ne namjerava predstaviti budžetsku verziju svojih high-end pametnih telefona iz Pixel linije. To je odgovor na glasine koje su se pojavile u siječnju, kada se spominjalo predstavljanje novih Pixel 2 pametnih telefona, a s njima i budžetske verzije (za koju je sad potvrđeno da neće postojati). Osterloh je također povrdio kako Pixel 2 stiže tijekom ove godine, no nije dao okvirni datum predstavljanja. Očekuje se da će Pixel 2 donijeti poboljšanja što se tiče kamera i ugrađenog SoC-a.

Pregled novčanog tržišta

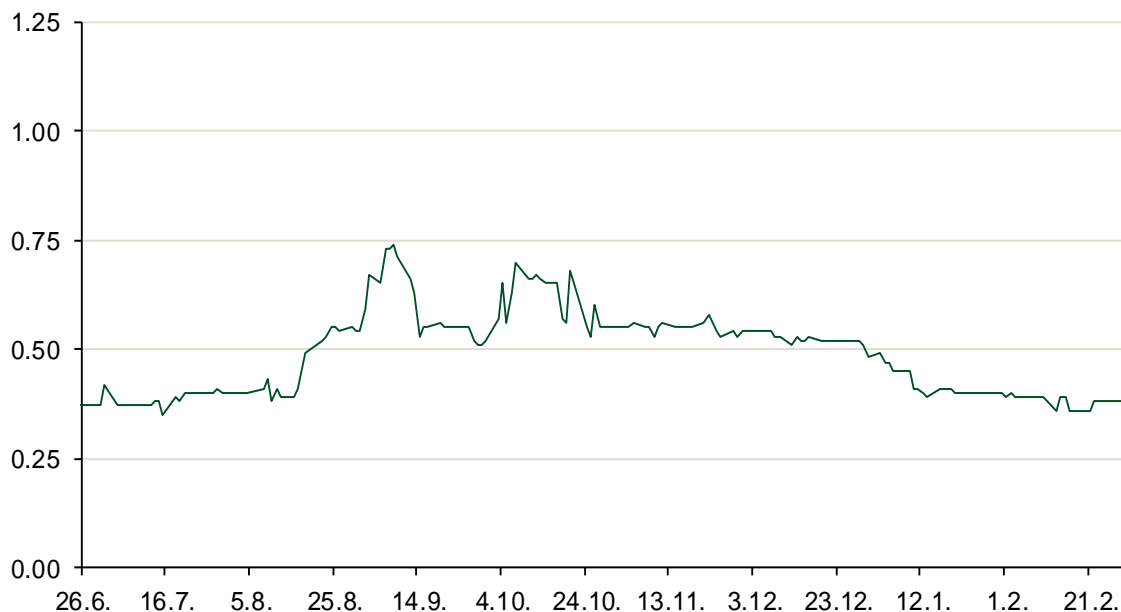
Referentne kamatne stope na dan 05.03.2017					Vrijednost udjela fondova 02.03.2017	
Opis	Libor USD	Libor CHF	Euribor	Zibor	Fond	
O/N	0.68278	-0.794	-	0.38	PBZ Novčani fond	143,4706 HRK
1W	0.71	-0.802	-0.379	0.45	PBZ Euro novčani	139,3440 EUR
2W			-0.372	0.47	PBZ Dollar	132,7512 USD
1M	0.83444	-0.794	-0.371	0.54	PBZ Short term bond	102,8054 HRK
3M	1.10167	-0.724	-0.329	0.65	PBZ Bond	133,0482 EUR
6M	1.42267	-0.670	-0.237	0.77	PBZ Conservative 10	113,8007 EUR
1Y	1.80817	-0.512	-0.113	0.96	PBZ Flexible 30	102,9801 EUR
					PBZ Global	15,9009 EUR
					PBZ Equity	12,8555 EUR

Trezorski zapisi (Rezultati posljednje aukcije Min. Financija RH)					
Ročnost	Valuta	Prinos	Izdano (Mio)	Dat. Izdavanja	Dat. Dospjeća
364	HRK	0.50	1496	23.02.2017	22.02.2018
91	HRK	0.20	50	05.01.2017	06.04.2017
182	HRK	0.28	50	05.01.2017	06.07.2017
364	EUR/VK	0.17	29	27.10.2016	26.10.2017
455	EUR	0.70	1500	11.08.2016	09.11.2017

Kamatni sw apovi			
	EUR BID	USD BID	CHF BID
1 Y	-0.2000	1.3730	-0.7200
2 Y	-0.1240	1.6400	-0.6580
3 Y	-0.0500	1.8480	-0.5850
4 Y	0.0691	1.9970	-0.4850
5 Y	0.1838	2.1060	-0.3710
6 Y	0.3017	2.1980	-0.2620
7 Y	0.4230	2.2740	-0.1550
8 Y	0.5425	2.3360	-0.0550
9 Y	0.6600	2.3910	0.0370
10 Y	0.7700	2.4390	0.1190

PBZ Referente kamate						
HRK	O/N	1W	1M	3M	6M	
Bid	0.00	0.00	0.00	0.00	0.10	
Ask	0.50	0.50	0.50	0.50	0.60	
EUR	O/N	1W	1M	3M	6M	
Bid	0.00	0.00	0.00	0.01	0.01	
Ask	0.20	0.20	0.30	0.41	0.51	
USD	O/N	1W	1M	3M	6M	
Bid	0.40	0.50	0.70	0.90	1.00	
Ask	1.00	1.10	1.30	1.50	1.60	

Zibor na O/N



Pregled tržišta obveznica

Obveznice Republike Hrvatske						
Naziv	Kupon	Dospijeće	Cijena		Prinos	
			Bid	Ask	Bid	Ask
<i>Euro - Val. klauzula</i>						
RHMF-O-19BA	5.375%	29.11.2019	110.40	111.10	1.47	1.22
RHMF-O-203E	6.500%	05.03.2020	114.70	115.40	1.46	1.24
RHMF-O-227E	6.500%	22.07.2022	120.90	121.60	2.34	2.22
RHMF-O-247E	5.750%	10.07.2024	119.20	119.90	2.83	2.74
<i>HRK - Kunske</i>						
RHMF-O-17BA	6.250%	25.11.2017	104.05	104.25	0.57	0.30
RHMF-O-187A	5.250%	10.07.2018	105.90	106.40	0.82	0.46
RHMF-O-203A	6.750%	05.03.2020	115.50	116.50	1.44	1.13
RHMF-O-217A	2.750%	08.07.2021	103.35	104.35	1.94	1.70
RHMF-O-227A	2.250%	07.02.2022	101.00	101.50	2.04	1.93
RHMF-O-257A	4.500%	09.07.2025	113.50	114.50	2.68	2.55
RHMF-O-26CA	4.250%	14.12.2026	112.80	113.80	2.75	2.63
RHMF-O-28CA	2.875%	07.02.2028	100.60	101.10	2.81	2.76

Kotacije europskih državnih obveznica dospjeća 10 godina		
Izdavatelj	Cijena	Prinos
Njemačka	99.20	0.33
Francuska	93.48	0.96
Austrija	102.14	0.52
Italija	92.54	2.11
Španjolska	98.08	1.71
Portugal	91.74	3.95
Češka	102.80	0.69
Grčka	76.67	7.09
Slovenija	135.97	0.96

Eurobonds Rep. Hrvatske						
Naziv	Kupon	Dospijeće	Cijena		Prinos	
			Bid	Ask	Bid	Ask
<i>Republika Hrvatska</i>						
CROATIA USD 2017	6.250%	27.04.2017	100.50	100.70	2.54	1.12
CROATIA EUR 2018	5.875%	09.07.2018	107.80	108.00	0.04	-0.10
CROATIA USD 2019	6.750%	05.11.2019	109.10	109.60	3.15	2.97
CROATIA USD 2020	6.625%	14.07.2020	109.35	109.85	3.64	3.49
CROATIA USD 2021	6.375%	24.03.2021	109.45	109.95	3.83	3.70
CROATIA EUR 2022	3.875%	30.05.2022	108.70	109.20	2.10	2.00
CROATIA USD 2023	5.5%	04.04.2023	106.85	107.35	4.21	4.12
CROATIA USD 2024	6.000%	26.01.2024	109.75	110.25	4.35	4.27
CROATIA EUR 2025	3.000%	11.03.2025	101.80	102.30	2.75	2.68

CDS Pregled			
Izdavatelj	1 god	3 god	5 god
Hrvatska	22	104	175
Italija	85	146	182
Spain	23	51	74

Hrvatske korporativne obveznice						
AGROKOR 2020	9.125%	10.10.2020	67.00	68.00	25.98	25.33
AGROKOR 2019	9.875%	01.05.2019	66.00	67.00	33.17	32.28
ZG. HOLDING 2023 HRK	3.875%	15.07.2023	102.50	104.00	3.43	3.17
HEP USD	6.000%	09.11.2017	102.60	104.10	2.07	-0.10
HEP USD	5.875%	23.10.2022	106.20	107.20	4.61	4.41

Bund futures



Pregled dioničkog tržišta

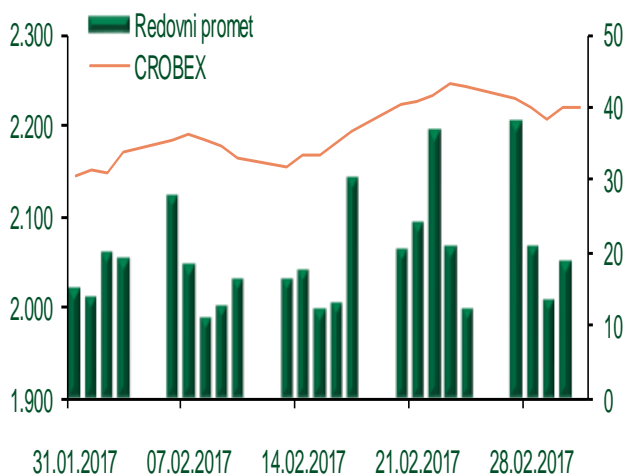
Dnevni pregled trgovanja na ZSE

Podaci za 03.03.2017.

Ukupni promet ('000 HRK)	18.774,11
Redovni promet ('000 HRK)	18.774,11
Prijavljeni promet ('000 HRK)	0,00
OTC promet ('000 HRK)	188.477,82
Vrijednost CROBEX indeksa	2.218,38
Dnevna promjena CROBEX indeksa	-0,12%
Promjena CROBEX indeksa u 2017.	11,21%
Vrijednost CROBEX10 indeksa	1.277,81
Dnevna promjena CROBEX10 indeksa	-0,54%
Promjena CROBEX10 indeksa u 2017.	10,33%

Izvor: Zagrebačka burza

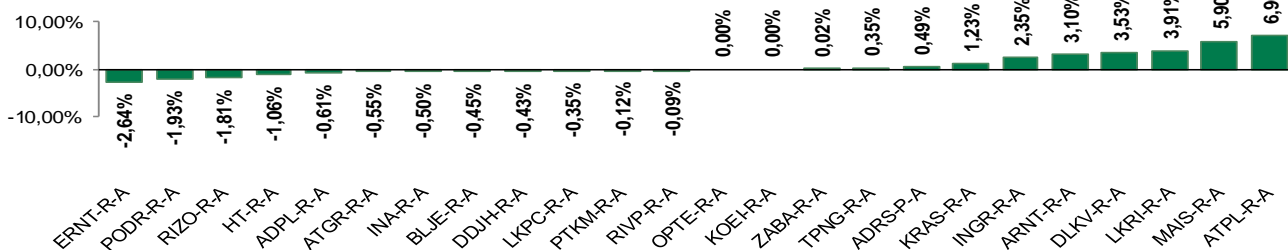
Kretanje vrijednosti CROBEX-a i redovnog prometa



Top 5 najlikvidnijih dionica na Zagrebačkoj burzi

Oznaka	Naziv društva	Zadnja cijena (HRK) na 03.03.2017.	Promjena cijene	Promjena u tekućoj godini	Promet ('000 HRK)	Tržišna kapitalizacija (mil. HRK)
HT-R-A	Hrvatski Telekom d.d.	187,00	-1,06%	10,65%	3.796,73	15.313,16
ZABA-R-A	Zagrebačka banka d.d.	66,00	0,02%	22,22%	2.029,68	4.227,19
JMNC-R-A	Jamnica d.d.	160.000,00	0,00%	14,29%	1.779,00	3.540,16
VDKT-R-A	Viadukt d.d.	415,00	-2,10%	35,17%	1.457,49	189,58
PODR-R-A	Podravka d.d.	407,00	-1,93%	7,81%	1.355,90	2.205,94

Dnevna promjena sastavnica CROBEX-a



Pregled stanja na burzama u regiji

Indeks	Vrijednost indeksa na 03.03.2017.	Dnevna promjena indeksa	Promjena indeksa u tekućoj godini
BELEX15	722,19	0,25%	0,67%
BELEXline	1.578,33	0,78%	0,57%
SBI TOP	793,83	0,51%	10,62%
SASX-10	633,32	-0,42%	-8,28%
BIRS	618,65	-0,01%	13,17%
MONEX 20	11.365,58	0,24%	-1,26%
MBI-10	2.311,92	0,00%	8,29%

Izvor: službene stranice burzi regije

Pregled stanja na burzama u svijetu

Indeks	Vrijednost indeksa na 03.03.2017.	Dnevna promjena indeksa	Promjena indeksa u tekućoj godini
FTSE 100	7374,26	-0,11%	3,24%
DAX 30	12027,36	-0,27%	4,76%
CAC 40	4995,13	+0,63%	2,73%
DJIA	21005,71	+0,01%	6,29%
NASDAQ	5870,75	+0,16%	9,06%
S&P 500	2383,12	+0,05%	6,44%
NIKKEI 225	19379,14	-0,46%	1,39%

Izvor: Bloomberg

Kontakti

Riznica i ALM

Prodaja rizničnih proizvoda
treasurysales@pbz.hr

01 4891 301

Riznica
treasury@pbz.hr

- Likvidnost 01 4891 303
- Trgovanje devizama 01 4891 302
- Trgovanje vrijednosnim papirima 01 4891 304
- Trgovanje efektivom 01 4891 305

Proizvodi korporativnog bankarstva

Brokerski poslovi
brokeri@pbz.hr

01 4891 331

Pravne napomene:

Ovu publikaciju izdaje PRIVREDNA BANKA ZAGREB-DIONIČKO DRUŠTVO, Zagreb, Radnička cesta 50 (dalje:PBZ) i namijenjena je klijentima Grupe PBZ. Ova publikacija je načinjena samo sa svrhom informiranja i ne može se niti na koji način smatrati ponudom ili pozivom na kupnju imovine ili prava koje se u njoj spominju. Informativni karakter ove publikacije znači da ona ne može služiti kao zamjena za vlastitu prosudbu i procjenu bilo kojeg čitatelja ili primatelja ove publikacije. Informacije, mišljenja, zaključci, prognoze i projekcije koje se ovdje iznose zasnivaju se na javno dostupnim podacima u čiju se točnost PBZ pouzdaje, ali istu ne može jamčiti. U skladu s navedenim, svi stavovi, mišljenja, zaključci, prognoze i projekcije izneseni u ovoj publikaciji podložni su promjenama podataka kako ih objavljuju korišteni izvori. PBZ dozvoljava daljnje korištenje podataka iz ove publikacije, uz obavezno navođenje ove publikacije kao izvora. Svaka imovina koja se spominje u ovoj publikaciji i čije se kretanje komentira može, s vremena na vrijeme, biti predmet trgovanja, odnosno zauzimanja pozicije od strane PBZ-a.