

Dnevni izvještaj financijskih tržišta

06. studeni 2017.

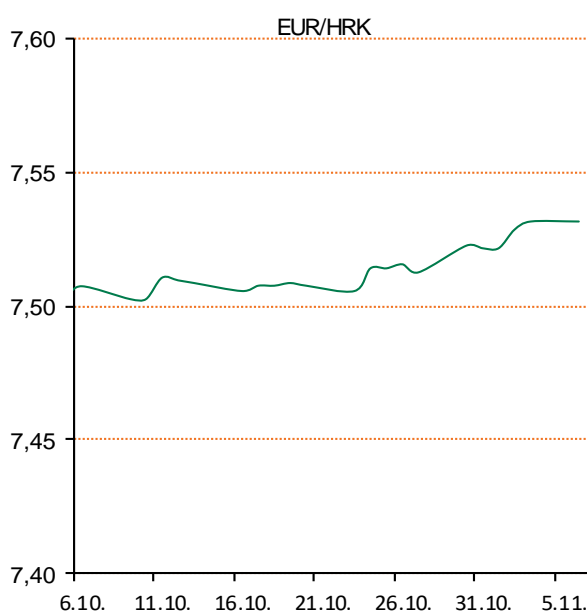
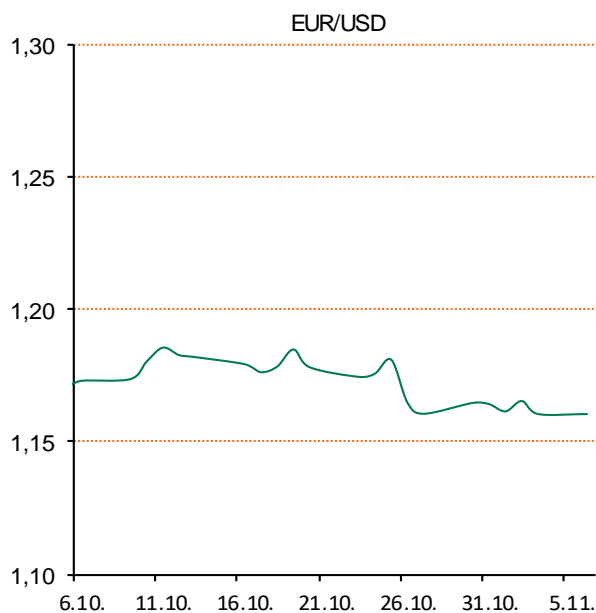
- domaći valutni par se u petak kretao u uskom rasponu 7.525 – 7.53
- očekivani „range” trgovanja EURHRK u tekućem danu vidimo unutar 7.50 – 7.55
- BoE podigla kamatnjaka za 0,25 postotnih bodova na 0,5%
- Carney zabrinut zbog smjera inflacije u Velikoj Britaniji
- u petak se GBP oporavila
- rast podataka u britanskom sektoru usluga
- u tjednu iza nas cijene dionica na inozemnim burzama porasle
- Crobex u prošlom tjednu u crvenom

Pregled deviznog tržišta

	Spot rates		Forward points EUR/HRK			Interest rate swap EUR		
	BID	ASK		BID	ASK		BID	ASK
EURUSD	1,1608	1,1609	O/N	0,5	1,3	1Y	-0,28	-0,25
EURCHF	1,1638	1,1639	T/N	0,5	1,3	2Y	-0,205	-0,2
EURGBP	0,8871	0,8875	1W	3	10	3Y	-0,1112	-0,0612
EURJPY	132,64	132,69	2W	5	21	4Y	0,0459	0,0509
GBPUSD	1,3081	1,3085	1M	13	50	5Y	0,1895	0,1945
USDJPY	114,28	114,29	3M	9	154	7Y	0,4547	0,4597
GOLD	1269,52	1269,63	6M	37	341	9Y	0,7059	0,7109
BRENT	61,61	61,63	12M	76	764	10Y	0,82	0,825

	Cross-rates PBZ	
	BID	ASK
EURHRK	7,5000	7,5500
USDHRK	6,4605	6,5041
CHFHRK	6,4439	6,4874
GBPHRK	8,4507	8,5109
JPYHRK	5,6523	5,6921
AUDHRK	4,9427	4,9779
CADHRK	5,0614	5,0972
NOKHRK	0,7896	0,7953
DKKHRK	1,0076	1,0144
SEKHRK	0,7658	0,7713
HUFHRK	2,4117	2,4287
PLNHRK	1,7666	1,7788
CZKHRK	0,2920	0,2941

Dobro jutro! U petak se popularno zvan "sterling" oporavio nakon najvećeg jednodnevnog pada od tjedna nakon glasanja Brexita u lipnju 2016. g., nakon što je BoE prošlog četvrtka podignuo kamatnjak po prvi put nakon više od 10 godina, te također najavila kako se očekuju još najmanje dva podizanja u naredne tri godine. Sve to je srozalo funtu za 1,7%, a tržišta su potisnuli svoje oklade kada bi BoE mogla ići na slijedeće povećanje stope u nadolazećoj godini. Posljednji podaci o britanskom sektoru usluga pokazali su rast najvišeg intenziteta u šest mjeseci, što je dalo skromni vjeter u leđa "otočnoj" valuti - GBPUSD se trgovao oko 1.3090. Analitičari su razmišljajući kako prilično priušena reakcija na podatke sugerira kako investitori mogu preusmjeriti svoju energiju i pozornost drugdje. U prošlom tjednu se na inozemnim burzama cijene dionica porasle zahvaljujući boljim od očekivanja kvartalnim poslovnim rezultatima kompanija i prijedlogu porezne reforme u SAD-u. Na Wall Streetu je Dow Jones osnažio za 0,4% na rekordnih 23.539 bodova. Cijene dionica su porasle i na europskim burzama. Londonski FTSE indeks je ojačao za 0,7% na 7560 bodova. I na Tokijskoj burzi je Nikkei indeks skočio u tjednu iza nas za 2,4% na 22.539 bodova - novu najvišu razinu u 21 godinu. Na ZSE-u su protekli tjedan Crobex indeksi izgubili na svojoj vrijednosti za više od 2,5%. Najviše gubitnice su bile dionice Agrokora, kojima su cijene prvog dana trgovanja nakon šest mjeseci obustave potonule za 56% i 89%. EURHRK se zadnji radni dan u proteklom tjednu kretala u uskom rasponu unutar 7.525 - 7.53. Očekivani "range" kretanja u tekućem danu vidimo unutar razina 7.50 - 7.55.



Noviteti u svijetu tehnologije: u zadnje vrijeme Caviar je u svoju ponudu dodao posebne modele Nokije 3310 i iPhonea 7. Ista tvrtka odlučila u svoju ponudu uključiti i iPhone X koji stiže po nazivom Caviar iPhone X Tesla. Tesla model je poseban po tome što sa stražnje strane ima ugrađen solarni panel koji će dobro doći svakom žesćem korisniku jer će bateriju moći nadopunjavati bilo gdje, gdje ima sunčeve svjetlosti. Kućište je tretirano PVD premazom i otporno je na udarce. Staklena površina originalnog iPhonea X zamijenjena je nešto otpornijim materijalom – titanijem. Zlato (24-karatno) nije izostalo ni ovog puta, Caviar je njime odlučio presvući rubove kućišta, rubove solarnog panela te rubove oko stražnjih kamera. Proizvođač navodi kako je inspiraciju za ovaj model našao u tri velike osobe – Nikoli Tesli, Steveu Jobsu te u Elonu Musku. Cijenom je tradicionalno veća u odnosu na standardne modele iPhonea. iPhone X Tesla sa 64 GB podatkovnog prostora stoji 4.445 USD, a model sa 256 GB prostora 4.700 USD. Napomenimo i kako iPhone X Tesla stiže u limitiranom izdanju od 99 primjeraka.

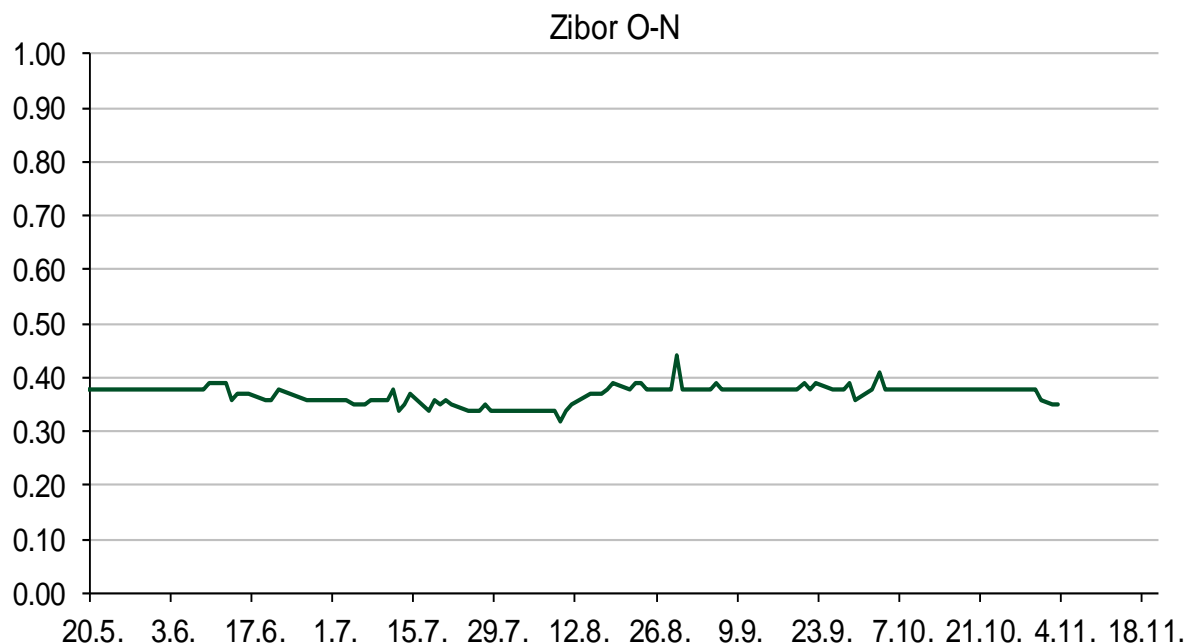
Pregled novčanog tržišta

Opis	Referentne kamatne stope na dan				Vrijednost udjela fondova	
	Libor USD	Libor CHF	Euribor	Zibor	Fond	02.11.2017
O/N	1.18444	-0.786	-	0.35	PBZ Novčani fond	143,5085 HRK
1W	1.20444	-0.794	-0.379	0.39	PBZ Euro novčani	128,7572 EUR
2W			-0.376	0.46	PBZ Dollar	133,5946 USD
1M	1.24322	-0.785	-0.372	0.52	PBZ Short term bond	104,2612 HRK
3M	1.39194	-0.737	-0.329	0.59	PBZ Bond	135,9334 EUR
6M	1.59017	-0.650	-0.276	0.67	PBZ Conservative 10	116,7218 EUR
1Y	1.86289	-0.527	-0.191	0.78	PBZ Flexible 30	104,8238 EUR
					PBZ Global	15,7174 EUR
					PBZ Equity	11,7266 EUR

Trezorski zapisi (Rezultati posljednje aukcije Min. Financija RH)					
Ročnost	Valuta	Prinos	Izdano (Mio)	Dat. Izdanja	Dat. Dospjeća
91	HRK	0.20	50	05.01.2017	06.04.2017
182	HRK	0.25	20	24.08.2017	22.02.2018
364	HRK	0.40	402.00	31.08.2017	30.08.2018
364	EUR/VK	0.01	31	31.08.2017	30.08.2018
455	EUR	0.70	1500	11.08.2016	09.11.2017

Kamatni swapovi			
	EUR BID	USD BID	CHF BID
1 Y	-0.2800	1.6560	-0.6675
2 Y	-0.2100	1.8210	-0.5620
3 Y	-0.1100	1.9270	-0.4792
4 Y	0.0503	2.0000	-0.3430
5 Y	0.1842	2.0590	-0.2300
6 Y	0.3211	2.1160	-0.1250
7 Y	0.4540	2.1700	-0.0270
8 Y	0.5700	2.2190	0.0690
9 Y	0.7055	2.2630	0.1590
10 Y	0.8193	2.3030	0.2400

PBZ Referentne kamate						
HRK	O/N	1W	1M	3M	6M	
Bid	0.00	0.00	0.00	0.10	0.20	
Ask	0.40	0.40	0.50	0.60	0.70	
EUR	O/N	1W	1M	3M	6M	
Bid	0.00	0.00	0.00	0.01	0.01	
Ask	0.20	0.20	0.30	0.41	0.51	
USD	O/N	1W	1M	3M	6M	
Bid	0.40	0.50	0.70	0.90	1.00	
Ask	1.00	1.10	1.30	1.50	1.60	



Pregled tržišta obveznica

Obveznice Republike Hrvatske

Naziv	Kupon	Dospijeće	Cijena		Prinos	
			Bid	Ask	Bid	Ask
<i>Euro - Val. klauzula</i>						
RHMF-O-19BA	5.375%	29.11.2019	110.25	110.95	0.37	0.05
RHMF-O-203E	6.500%	05.03.2020	113.80	114.50	0.52	0.24
RHMF-O-227E	6.500%	22.07.2022	122.90	123.60	1.45	1.31
RHMF-O-247E	5.750%	10.07.2024	123.25	123.95	2.01	1.91
<i>HRK - Kunske</i>						
RHMF-O-17BA	6.250%	25.11.2017	100.55	100.75	-5.47	-9.64
RHMF-O-187A	5.250%	10.07.2018	103.35	103.85	0.25	-0.47
RHMF-O-203A	6.750%	05.03.2020	113.90	114.90	0.71	0.31
RHMF-O-217A	2.750%	08.07.2021	105.30	106.30	1.27	1.00
RHMF-O-227A	2.250%	07.02.2022	103.30	103.80	1.45	1.33
RHMF-O-257A	4.500%	09.07.2025	115.25	116.25	2.32	2.17
RHMF-O-26CA	4.250%	14.12.2026	113.90	114.90	2.53	2.41
RHMF-O-28CA	2.875%	07.02.2028	101.10	101.60	2.75	2.69
RHMF-O-32CA	3.250%	07.07.2032	102.00	103.00	3.08	3.00

Kotacije europskih državnih obveznica dospjeća 10 godina

Izdavatelj	Cijena	Prinos
Njemačka	101.43	0.35
Francuska	100.20	0.73
Austrija	99.91	0.51
Italija	102.55	1.77
Španjolska	99.94	1.46
Portugal	117.65	2.05
Češka	88.97	1.54
Grčka	90.59	5.14
Slovenija	103.40	0.87

Eurobonds Rep. Hrvatske

Naziv	Kupon	Dospijeće	Cijena		Prinos	
			Bid	Ask	Bid	Ask
<i>Republika Hrvatska</i>						
CROATIA EUR 2018	5.875%	09.07.2018	103.75	103.95	0.23	-0.05
CROATIA USD 2019	6.750%	05.11.2019	107.65	108.15	2.78	2.53
CROATIA USD 2020	6.625%	14.07.2020	109.40	109.90	2.95	2.77
CROATIA USD 2021	6.375%	24.03.2021	110.35	110.85	3.12	2.97
CROATIA EUR 2022	3.875%	30.05.2022	112.10	112.60	1.13	1.03
CROATIA USD 2023	5.500%	04.04.2023.	110.35	110.85	3.39	3.29
CROATIA USD 2024	6.000%	26.01.2024	113.95	114.45	3.48	3.40
CROATIA EUR 2025	3.000%	11.03.2025	107.00	107.50	1.97	1.89
CROATIA EUR 2027	3.000%	20.03.2027	104.95	105.45	2.40	2.34

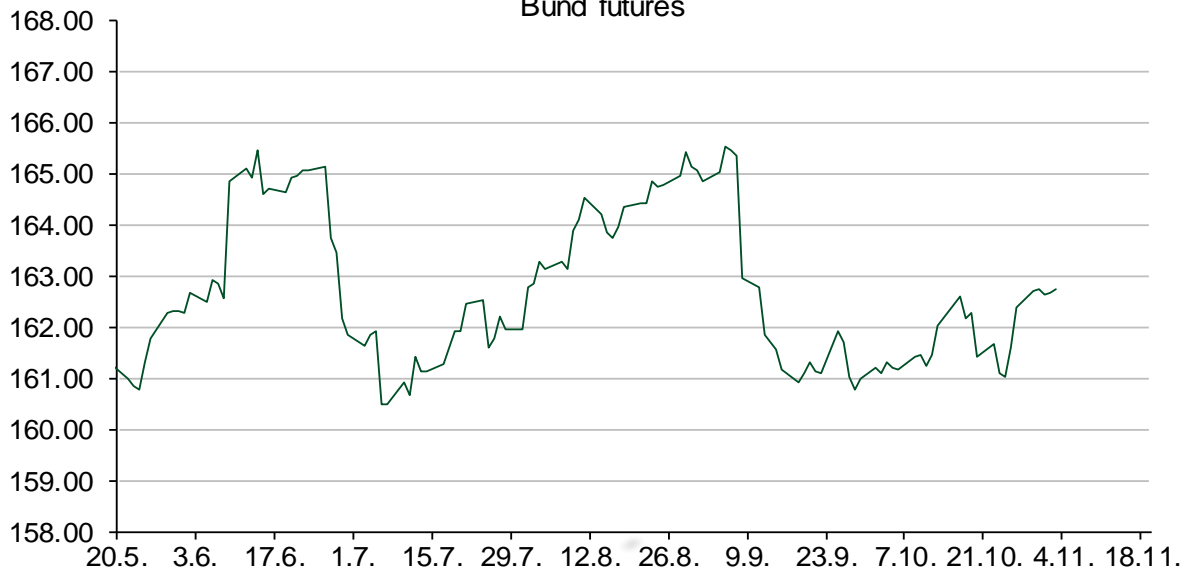
CDS Pregled

Izdavatelj	1 god	3 god	5 god
Hrvatska	17	53	98
Italija	31	84	116
Spain	19	40	60

Hrvatske korporativne obveznice

AGROKOR 2020	9.125%	10.10.2020	24.00	25.00	99.27	96.06
AGROKOR 2019	9.875%	01.05.2019	25.00	26.00	146.57	141.55
ZG. HOLDING 2023 HRK	3.875%	15.07.2023	103.00	105.00	3.28	2.91
HEP USD	5.875%	23.10.2022	111.25	112.25	3.39	3.18

Bund futures



Pregled dioničkog tržišta

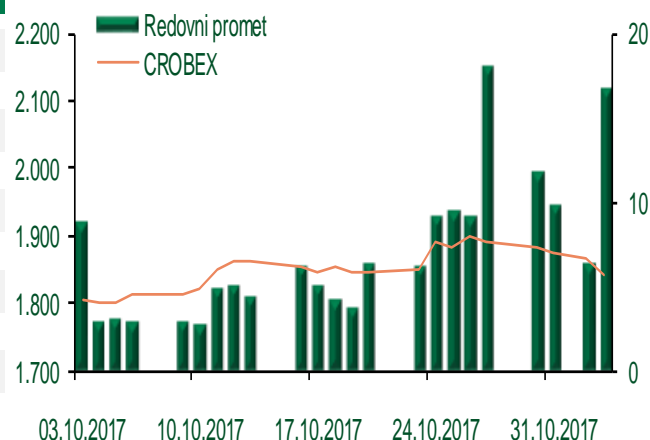
Dnevni pregled trgovanja na ZSE

Podaci za 03.11.2017.

Ukupni promet ('000 HRK)	16.698,23
Redovni promet ('000 HRK)	16.698,23
Prijavljeni promet ('000 HRK)	0,00
OTC promet ('000 HRK)	0,00
Vrijednost CROBEX indeksa	1.841,12
Dnevna promjena CROBEX indeksa	-1,29%
Promjena CROBEX indeksa u 2017.	-7,71%
Vrijednost CROBEX10 indeksa	1.080,48
Dnevna promjena CROBEX10 indeksa	-1,27%
Promjena CROBEX10 indeksa u 2017.	-6,71%

Izvor: Zagrebačka burza

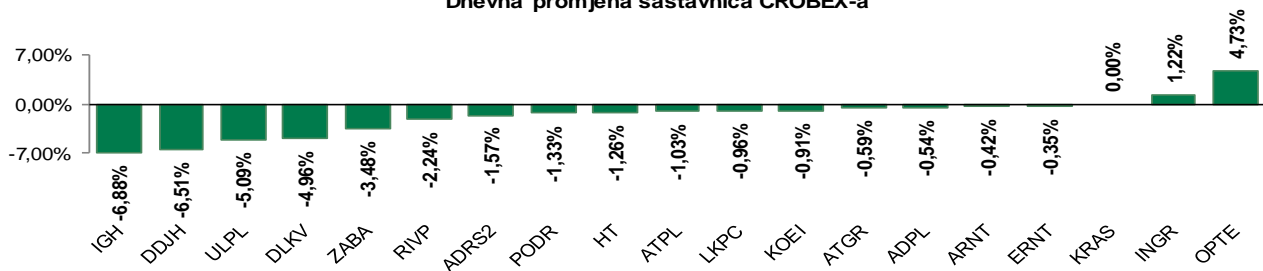
Kretanje vrijednosti CROBEX-a i redovnog prometa



Top 5 najlikvidnijih dionica na Zagrebačkoj burzi

Oznaka	Naziv društva	Zadnja cijena (HRK) na 03.11.2017.	Promjena cijene	Promjena u tekućoj godini	Promet ('000 HRK)	Tržišna kapitalizacija (mil. HRK)
LEDO	Ledo d.d.	603,07	-82,78%	-94,35%	6.822,53	189,32
HT	Hrvatski Telekom d.d.	169,24	-1,26%	0,14%	1.384,23	13.858,82
RVP	Valamar Riviera d.d.	44,10	-2,24%	26,51%	1.000,56	5.557,81
JMNC	Jamnica d.d.	5.999,00	-89,06%	-95,72%	959,84	132,73
ARNT	Arena Hospitality Group d.d.	471,00	-0,42%	0,53%	783,44	2.415,63

Dnevna promjena sastavnica CROBEX-a



Pregled stanja na burzama u regiji

Indeks	Vrijednost indeksa na 03.11.2017.	Dnevna promjena indeksa	Promjena indeksa u tekućoj godini
BELEX15	728,92	0,17%	1,61%
BELEXline	1.591,53	-0,31%	1,41%
SBI TOP	791,09	-0,27%	10,24%
SASX-10	623,22	-0,17%	-9,74%
BIRS	559,31	-0,11%	2,31%
MONEX 20	10.446,08	-0,58%	-9,25%
MBI-10	2.620,44	0,00%	22,74%

Izvor: službene stranice burzi regije

Pregled stanja na burzama u svijetu

Indeks	Vrijednost indeksa na 03.11.2017.	Dnevna promjena indeksa	Promjena indeksa u tekućoj godini
FTSE 100	7560,35	+0,07%	5,85%
DAX 30	13478,86	+0,28%	17,40%
CAC 40	5517,97	+0,14%	13,48%
DJIA	23539,19	+0,10%	19,11%
NASDAQ	6764,44	+0,74%	25,66%
S&P 500	2587,84	+0,31%	15,59%
NIKKEI 225	22548,35	+0,04%	17,97%

Izvor: Bloomberg

Kontakti

Riznica i ALM

Prodaja rizničnih proizvoda
treasurysales@pbz.hr

01 4891 301

Riznica
treasury@pbz.hr

- Likvidnost 01 4891 303
- Trgovanje devizama 01 4891 302
- Trgovanje vrijednosnim papirima 01 4891 304
- Trgovanje efektivom 01 4891 305

Proizvodi korporativnog bankarstva

Brokerski poslovi
brokeri@pbz.hr

01 4891 331

Pravne napomene:

Ovu publikaciju izdaje PRIVREDNA BANKA ZAGREB-DIONIČKO DRUŠTVO, Zagreb, Radnička cesta 50 (dalje:PBZ) i namijenjena je klijentima Grupe PBZ. Ova publikacija je načinjena samo sa svrhom informiranja i ne može se niti na koji način smatrati ponudom ili pozivom na kupnju imovine ili prava koje se u njoj spominju. Informativni karakter ove publikacije znači da ona ne može služiti kao zamjena za vlastitu prosudbu i procjenu bilo kojeg čitatelja ili primatelja ove publikacije. Informacije, mišljenja, zaključci, prognoze i projekcije koje se ovdje iznose zasnivaju se na javno dostupnim podacima u čiju se točnost PBZ pouzdaje, ali istu ne može jamčiti. U skladu s navedenim, svi stavovi, mišljenja, zaključci, prognoze i projekcije izneseni u ovoj publikaciji podložni su promjenama podataka kako ih objavljuju korišteni izvori. PBZ dozvoljava daljnje korištenje podataka iz ove publikacije, uz obavezno navođenje ove publikacije kao izvora. Svaka imovina koja se spominje u ovoj publikaciji i čije se kretanje komentira može, s vremena na vrijeme, biti predmet trgovanja, odnosno zauzimanja pozicije od strane PBZ-a.