

# Dnevni izvještaj financijskih tržišta

## 07. ožujak 2017.

- aprecijacija kune naspram eura
- „range” eura 7,39 – 7,43
- jučerašnji dan započeli sa 7,413, a završili sa 7,407
- CROBEX i svjetski burzovni indeksi u minusu
- na azijskim burzama se u ponedjeljak trgovalo oprezno
- na tržištima vlada oprez jer FED signalizira povećanje kamata ovog mjeseca
- cijene nafte u padu

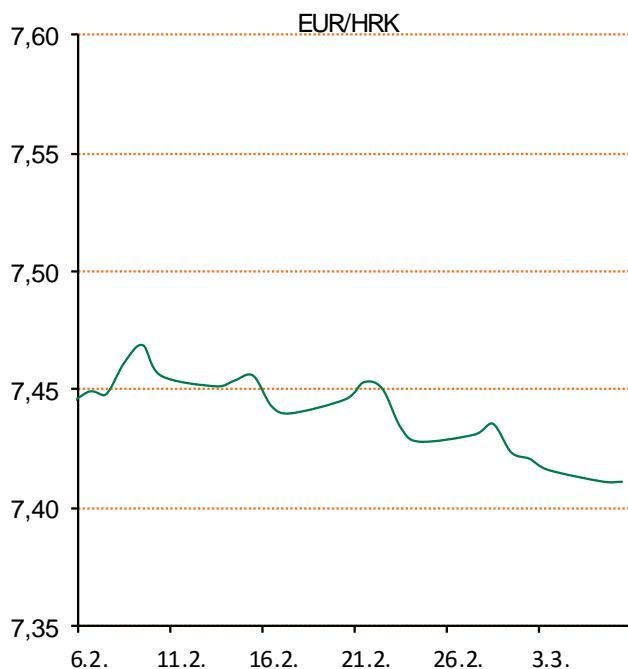
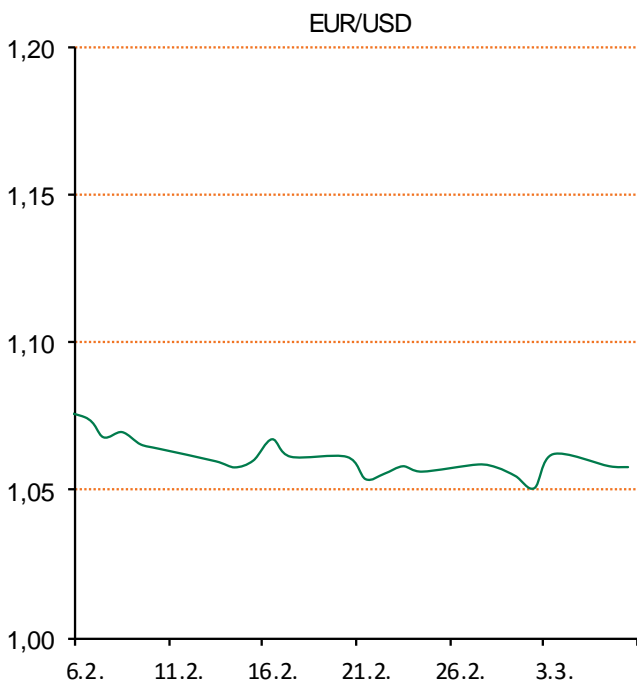
# Pregled deviznog tržišta

Spot rates			Forward points EUR/HRK			Interest rate swap EUR		
	BID	ASK		BID	ASK		BID	ASK
EURUSD	1,0600	1,0601	O/N	-0,2	0,9	1Y	-0,2	-0,19
EURCHF	1,0717	1,0720	T/N	-0,2	0,9	2Y	-0,129	-0,099
EURGBP	0,8670	0,8675	1W	-1	7	3Y	-0,044	-0,004
EURJPY	120,53	120,56	2W	-2	14	4Y	0,07	0,09
GBPUSD	1,2221	1,2224	1M	0	38	5Y	0,17	0,2
USDJPY	113,73	113,76	3M	0	142	7Y	0,423	0,433
GOLD	1225,96	1226,10	6M	0	322	9Y	0,6641	0,6741
BRENT	54,52	54,54	12M	150	789	10Y	0,776	0,786

Cross-rates PBZ		
	BID	ASK
EURHRK	7,3800	7,4300
USDHRK	6,9616	7,0094
CHFHRK	6,8843	6,9329
GBPHRK	8,5072	8,5698
JPYHRK	6,1214	6,1644
AUDHRK	5,2926	5,3342
CADHRK	5,1939	5,2328
NOKHRK	0,8215	0,8274
DKKHRK	0,9928	0,9996
SEKHRK	0,7737	0,7793
HUFHRK	2,3825	2,4013
PLNHRK	1,7130	1,7258
CZKHRK	0,2729	0,2750

Dobro jutro. U ponedjeljak tečaj je išao prema dolje. Dan smo otvorili s kotacijom 7,413. Tokom dana kuna je aprecirala i tečaj se spustio na 7,407. Na toj razini smo završili dan. Ključni dionički indeksi Zagrebačke burze su zabilježili pad drugi dan zaredom. CROBEX je umanjen za 0,40 posto na 2.209,54 boda. CROBEX10 je pao za 0,81 posto na 1.267,51 bod.

Na europskim burzama u ponedjeljak ujutro cijene dionica su pale, ponajviše u rudarskom sektoru zbog pada cijena metala, a pod pritiskom je i Deutsche banka jer je najavila prikupljanje svježeg kapitala i restrukturiranje. Na azijskim burzama u ponedjeljak se trguje oprezno zbog geopolitičkih napetosti i uvjerenja ulagača da će američki Fed već u ožujku povećati kamatne stope. Na Tokijskoj je burzi Nikkei indeks u 7,00 sati bio u minusu oko 0,4% a za toliko su pale i cijene dionica u Singapuru. Burzovni indeksi u Australiji, Južnoj Koreji, Šangaju i Hong Kongu porasli su, pak, između 0,1% i 0,4% pa je MSCI indeks azijsko-pacifičkih dionica, bez japanskih, u 7,00 sati bio na dobitku 0,2%. Na tržištima vlada oprez jer mnogi dužnosnici američke središnje banke, među kojima i predsjednica Janet Yellen, posljednjih dana signaliziraju da je povećanje kamata moguće već ovoga mjeseca jer se rast gospodarstva ubrzava, dok inflacija jača. Cijene nafte su u padu. Cijene su se prošloga tjedna našle pod pritiskom vijesti o povećanju proizvodnje u SAD-u. Jutros je na londonskom tržištu cijena barela sklznula 0,7% na 55,50 dolara.



Film Silence - Adaptacija romana Shusaku Endoa, o Jezuitima koji su u 17.stoljeću riskirali život da donesu kršćanstvo u Japan. Putujući u Japan, dva se svećenika suočavaju s nasiljem i progonima, da bi došli do svog mentora i propagirali kršćanstvo.

# Pregled novčanog tržišta

Opis	Referentne kamatne stope na dan			06.03.2017	
	Libor USD	Libor CHF	Euribor	Zibor	
O/N	0.68278	-0.794	-	0.37	
1W	0.71	-0.802	-0.379	0.43	
2W			-0.372	0.45	
1M	0.83444	-0.794	-0.374	0.50	
3M	1.10167	-0.724	-0.329	0.59	
6M	1.42267	-0.670	-0.241	0.70	
1Y	1.80817	-0.512	-0.111	0.91	

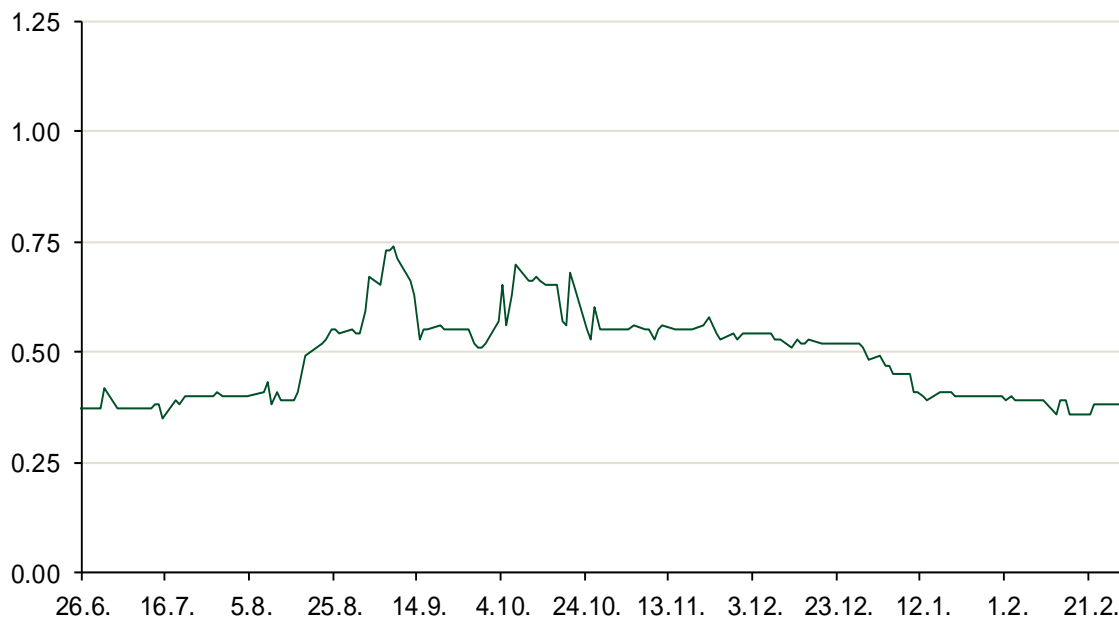
Vrijednost udjela fondova		03.03.2017
Fond		
PBZ Novčani fond		143,4707 HRK
PBZ Euro novčani		139,3443 EUR
PBZ Dollar		132,7546 USD
PBZ Short term bond		102,8036 HRK
PBZ Bond		133,0314 EUR
PBZ Conservative 10		113,7918 EUR
PBZ Flexible 30		102,9920 EUR
PBZ Global		15,8712 EUR
PBZ Equity		12,8475 EUR

Trezorski zapisi (Rezultati posljednje aukcije Min. Financijska RH)					
Ročnost	Valuta	Prinos	Izdano (Mio)	Dat. Izdavanja	Dat. Dospjeća
364	HRK	0.50	1496	23.02.2017	22.02.2018
91	HRK	0.20	50	05.01.2017	06.04.2017
182	HRK	0.28	50	05.01.2017	06.07.2017
364	EUR/VK	0.17	29	27.10.2016	26.10.2017
455	EUR	0.70	1500	11.08.2016	09.11.2017

	Kamatni sw apovi		
	EUR BID	USD BID	CHF BID
1 Y	-0.2100	1.3670	-0.7225
2 Y	-0.1300	1.6440	-0.6570
3 Y	-0.0409	1.8560	-0.5780
4 Y	0.0760	2.0070	-0.4800
5 Y	0.1890	2.1180	-0.3620
6 Y	0.3050	2.2110	-0.2580
7 Y	0.4140	2.2880	-0.1490
8 Y	0.5470	2.3530	-0.0490
9 Y	0.6660	2.4080	0.0400
10 Y	0.7600	2.4560	0.1220

PBZ Referente kamate						
HRK	O/N	1W	1M	3M	6M	
Bid	0.00	0.00	0.00	0.00	0.10	
Ask	0.50	0.50	0.50	0.50	0.60	
EUR	O/N	1W	1M	3M	6M	
Bid	0.00	0.00	0.00	0.01	0.01	
Ask	0.20	0.20	0.30	0.41	0.51	
USD	O/N	1W	1M	3M	6M	
Bid	0.40	0.50	0.70	0.90	1.00	
Ask	1.00	1.10	1.30	1.50	1.60	

Zibor na O/N



# Pregled tržišta obveznica

Obveznice Republike Hrvatske						
Naziv	Kupon	Dospijeće	Cijena		Prinos	
			Bid	Ask	Bid	Ask
<i>Euro - Val. klauzula</i>						
RHMF-O-19BA	5.375%	29.11.2019	110.40	111.10	1.47	1.22
RHMF-O-203E	6.500%	05.03.2020	114.70	115.40	1.46	1.24
RHMF-O-227E	6.500%	22.07.2022	120.90	121.60	2.34	2.21
RHMF-O-247E	5.750%	10.07.2024	119.20	119.90	2.83	2.74
<i>HRK - Kunske</i>						
RHMF-O-17BA	6.250%	25.11.2017	104.05	104.25	0.55	0.28
RHMF-O-187A	5.250%	10.07.2018	105.90	106.40	0.81	0.45
RHMF-O-203A	6.750%	05.03.2020	115.50	116.50	1.43	1.12
RHMF-O-217A	2.750%	08.07.2021	103.35	104.35	1.94	1.70
RHMF-O-227A	2.250%	07.02.2022	101.00	101.50	2.04	1.93
RHMF-O-257A	4.500%	09.07.2025	113.50	114.50	2.68	2.55
RHMF-O-26CA	4.250%	14.12.2026	112.80	113.80	2.75	2.63
RHMF-O-28CA	2.875%	07.02.2028	100.60	101.10	2.81	2.76

Kotacije europskih državnih obveznica dospjeća 10 godina		
Izdavatelj	Cijena	Prinos
Njemačka	99.18	0.33
Francuska	93.27	0.98
Austrija	102.13	0.52
Italija	92.06	2.17
Španjolska	97.39	1.78
Portugal	91.61	3.96
Češka	102.95	0.67
Grčka	76.62	7.10
Slovenija	135.90	0.97

Eurobonds Rep. Hrvatske						
Naziv	Kupon	Dospijeće	Cijena		Prinos	
			Bid	Ask	Bid	Ask
<i>Republika Hrvatska</i>						
CROATIA USD 2017	6.250%	27.04.2017	100.50	100.70	2.47	1.02
CROATIA EUR 2018	5.875%	09.07.2018	107.80	108.00	0.03	-0.11
CROATIA USD 2019	6.750%	05.11.2019	109.10	109.60	3.15	2.96
CROATIA USD 2020	6.625%	14.07.2020	109.35	109.85	3.63	3.48
CROATIA USD 2021	6.375%	24.03.2021	109.45	109.95	3.83	3.70
CROATIA EUR 2022	3.875%	30.05.2022	108.70	109.20	2.10	2.00
CROATIA USD 2023	5.5%	04.04.2023.	106.85	107.35	4.21	4.12
CROATIA USD 2024	6.000%	26.01.2024	109.75	110.25	4.35	4.27
CROATIA EUR 2025	3.000%	11.03.2025	101.80	102.30	2.75	2.68

CDS Pregled			
Izdavatelj	1 god	3 god	5 god
Hrvatska	22	103	175
Italija	85	147	183
Spain	24	52	75

Hrvatske korporativne obveznice						
AGROKOR 2020	9.125%	10.10.2020	71.00	72.00	23.44	22.83
AGROKOR 2019	9.875%	01.05.2019	70.00	71.00	29.72	28.88
ZG. HOLDING 2023 HRK	3.875%	15.07.2023	102.50	104.00	3.43	3.17
HEP USD	6.000%	09.11.2017	102.60	104.10	2.06	-0.13
HEP USD	5.875%	23.10.2022	106.20	107.20	4.61	4.41

## Bund futures



# Pregled dioničkog tržišta

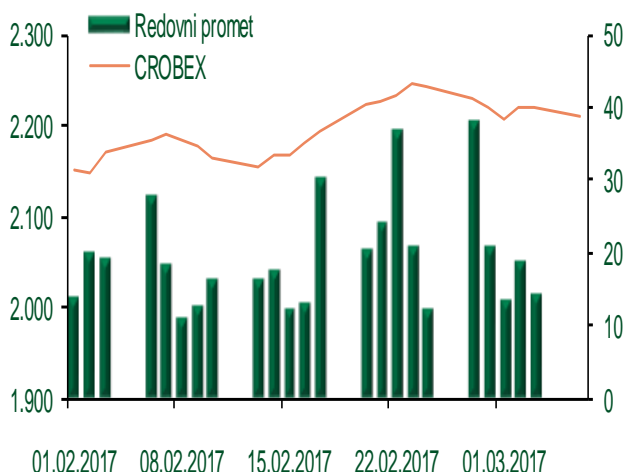
## Dnevni pregled trgovanja na ZSE

Podaci za 06.03.2017.

Ukupni promet ('000 HRK)	14.362,18
Redovni promet ('000 HRK)	14.362,18
Prijavljeni promet ('000 HRK)	0,00
OTC promet ('000 HRK)	94.663,50
<b>Vrijednost CROBEX indeksa</b>	<b>2.209,54</b>
Dnevna promjena CROBEX indeksa	-0,40%
Promjena CROBEX indeksa u 2017.	10,76%
<b>Vrijednost CROBEX10 indeksa</b>	<b>1.267,51</b>
Dnevna promjena CROBEX10 indeksa	-0,81%
Promjena CROBEX10 indeksa u 2017.	9,44%

Izvor: Zagrebačka burza


## Kretanje vrijednosti CROBEX-a i redovnog prometa



## Top 5 najlikvidnijih dionica na Zagrebačkoj burzi

Oznaka	Naziv društva	Zadnja cijena (HRK) na 06.03.2017.	Promjena cijene	Promjena u tekućoj godini	Promet ('000 HRK)	Tržišna kapitalizacija (mil. HRK)
ZABA-R-A	Zagrebačka banka d.d.	65,60	-0,61%	21,48%	2.582,63	4.201,57
DLKV-R-A	Dalekovod d.d.	24,55	8,63%	83,35%	1.791,34	56,31
RVP-R-A	VALAMAR RIVIERA dioničko društvo za tu	41,72	-1,74%	19,68%	1.374,89	5.257,87
ERNT-R-A	Ericsson Nikola Tesla d.d.	1.403,95	0,28%	20,61%	827,21	1.869,57
LEDO-R-A	Ledo d.d.	9.300,00	-1,75%	-12,80%	735,02	2.047,58

## Dnevna promjena sastavnica CROBEX-a



## Pregled stanja na burzama u regiji

Indeks	Vrijednost indeksa na 06.03.2017.	Dnevna promjena indeksa	Promjena indeksa u tekućoj godini
BELEX15	725,80	0,50%	1,18%
BELEXline	1.582,59	0,27%	0,84%
SBI TOP	788,12	-0,72%	9,83%
SASX-10	633,77	0,07%	-8,21%
BIRS	622,07	0,55%	13,79%
MONEX 20	11.382,26	0,15%	-1,11%
MBI-10	2.304,62	0,00%	7,95%

Izvor: službene stranice burzi regije

## Pregled stanja na burzama u svijetu

Indeks	Vrijednost indeksa na 06.03.2017.	Dnevna promjena indeksa	Promjena indeksa u tekućoj godini
FTSE 100	7350,12	-0,33%	2,90%
DAX 30	11958,4	-0,57%	4,16%
CAC 40	4972,19	-0,46%	2,26%
DJIA	20954,34	-0,24%	6,03%
NASDAQ	5849,18	-0,37%	8,66%
S&P 500	2375,31	-0,33%	6,10%
NIKKEI 225	19344,15	-0,18%	1,20%

Izvor: Bloomberg

# Kontakti

## Riznica i ALM

Prodaja rizničnih proizvoda  
[treasurysales@pbz.hr](mailto:treasurysales@pbz.hr)

01 4891 301

Riznica  
[treasury@pbz.hr](mailto:treasury@pbz.hr)

- Likvidnost 01 4891 303
- Trgovanje devizama 01 4891 302
- Trgovanje vrijednosnim papirima 01 4891 304
- Trgovanje efektivom 01 4891 305

## Proizvodi korporativnog bankarstva

Brokerski poslovi  
[brokeri@pbz.hr](mailto:brokeri@pbz.hr)

01 4891 331

### Pravne napomene:

Ovu publikaciju izdaje PRIVREDNA BANKA ZAGREB-DIONIČKO DRUŠTVO, Zagreb, Radnička cesta 50 (dalje:PBZ) i namijenjena je klijentima Grupe PBZ. Ova publikacija je načinjena samo sa svrhom informiranja i ne može se niti na koji način smatrati ponudom ili pozivom na kupnju imovine ili prava koje se u njoj spominju. Informativni karakter ove publikacije znači da ona ne može služiti kao zamjena za vlastitu prosudbu i procjenu bilo kojeg čitatelja ili primatelja ove publikacije. Informacije, mišljenja, zaključci, prognoze i projekcije koje se ovdje iznose zasnivaju se na javno dostupnim podacima u čiju se točnost PBZ pouzdaje, ali istu ne može jamčiti. U skladu s navedenim, svi stavovi, mišljenja, zaključci, prognoze i projekcije izneseni u ovoj publikaciji podložni su promjenama podataka kako ih objavljuju korišteni izvori. PBZ dozvoljava daljnje korištenje podataka iz ove publikacije, uz obavezno navođenje ove publikacije kao izvora. Svaka imovina koja se spominje u ovoj publikaciji i čije se kretanje komentira može, s vremena na vrijeme, biti predmet trgovanja, odnosno zauzimanja pozicije od strane PBZ-a.