

# Dnevni izvještaj financijskih tržišta

**07. srpanj 2017.**

- četvrtak u znaku aprecijacijskih pritisaka na HRK
- kretanje EURHRK u današnjem danu vidimo unutar 7.38 – 7.43
- najnoviji uspon \$ zaustavljen objavom zapisnika sa zadnje sjednice FED-a
- cijene nafte porasle jučer na međunarodnim tržištima
- Brent se trenutno trguje oko \$49 po barelu
- danas u fokusu podaci za "Nonfarm Payrolls-e" (14:30 h)
- svjetski indeksi u padu, CROBEX u plusu

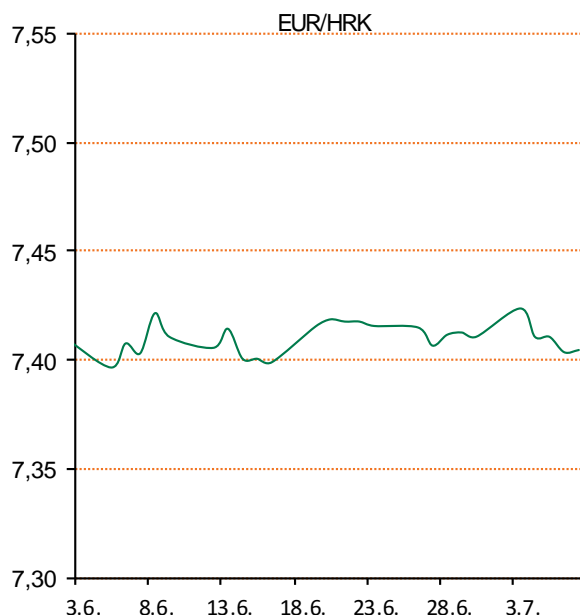
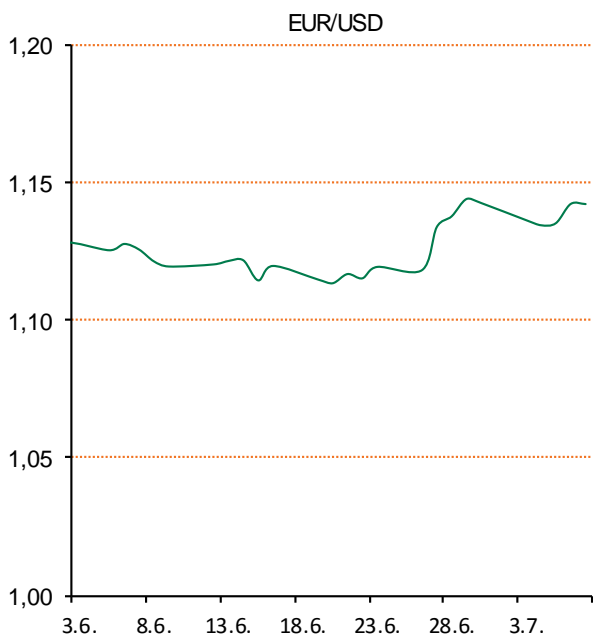
# Pregled deviznog tržišta

Spot rates			Forward points EUR/HRK			Interest rate swap EUR		
	BID	ASK		BID	ASK		BID	ASK
EURUSD	1,1419	1,1423	O/N	-0,6	2,5	1Y	-0,2513	-0,2213
EURCHF	1,0977	1,0981	T/N	-0,2	0,8	2Y	-0,1313	-0,1013
EURGBP	0,8809	0,8814	1W	-1	6	3Y	0,0138	0,0438
EURJPY	129,79	129,82	2W	-2	12	4Y	0,165	0,195
GBPUSD	1,296	1,2964	1M	0	32	5Y	0,3188	0,3488
USDJPY	113,64	113,67	3M	0	126	7Y	0,62	0,626
GOLD	1222,01	1222,11	6M	0	285	9Y	0,8688	0,8988
BRENT	48,82	48,84	12M	150	717	10Y	0,9825	1,0125

Cross-rates PBZ		
	BID	ASK
EURHRK	7,3800	7,4300
USDHRK	6,4606	6,5067
CHFHRK	6,7207	6,7687
GBPHRK	8,3730	8,4346
JPYHRK	5,6848	5,7246
AUDHRK	4,9076	4,9411
CADHRK	4,9761	5,0115
NOKHRK	0,7706	0,7762
DKKHRK	0,9923	0,9991
SEKHRK	0,7651	0,7707
HUFHRK	2,3919	2,4094
PLNHRK	1,7412	1,7538
CZKHRK	0,2821	0,2841

Dobro jutro! Četvrtak na domaćem deviznom tržištu u znaku aprecijacije kune u odnosu na euro. dan je otvoren na razini 7.41, a završen na 7.40. Današnje trgovanje očekujemo u intervalu 7.38 – 7.43. Ključni dionički indeksi ZSE-a, trgovanje su drugi dan zaredom zaključili rastom. Crobex je uvećan za 0,54 posto na 1.888,57 bodova. CROBEX10 je ostao gotovo nepromijenjen, porastao je za 0,04 boda na 1.124,87 bodova. Ukupni redovni promet na ZSE - Zagrebačkoj burzi iznosio je 7,2 milijuna kuna.

Na međunarodnim tržištima najnoviji uspon dolara je zaustavila objava zapisnika s posljednje sjednice američke središnje banke Fed, koja ulagačima nije ponudila jasne smjernice u pogledu budućeg rasta kamatnih stopa u SAD-u. Tečaj dolara prema jenu jutros se tako zadržao na 113,32 jena, dok se eurom trgovalo po 1,1349 dolara, što znači da mu je cijena ostala nepromijenjena u usporedbi sa zatvaranjem trgovanja dan ranije. Cijene nafte porasle su u četvrtak na međunarodnim tržištima prema 49 dolara, budući da je fokus preusmjeren s procjena o većem izvozu Organizacije zemalja-izvoznica nafte (OPEC) na naznake veće američke potražnje. Na londonskom je tržištu cijena barela nakon podneva bila u plusu 76 centi u odnosu na prethodno zatvaranje i iznosila je 48,55 dolara. Jučer je zaključila trgovanje u minusu 1,82 dolara. Na američkom se tržištu barelom danas trgovalo po 79 centi višoj cijeni, od 45,92 dolara. Jučer je zaključila trgovanje u minusu gotovo dva dolara.



Recept: Integralni muffini - sastojci: 80 g integralnog brašna, 40 g kokosa, 70 g bademovog brašna, 2 veće banane, 2 jaja, 60 g smeđeg šećera, 125 ml kokosovog ulja, 1 i pol žličica praška za pecivo, pola žličice soli, pola žličice cimeta, korica limuna i sok od limuna. Pomiješajte sve suhe sastojke. Vilicom zgnječite bananu i pokapajte limunovim sokom. jaja i šećer miksajte 5 min, dodajte kokosovo ulje i sve suhe sastojke. na samom kraju dodajte bananu. stavite smjesu u papirnatu čašu. Pecite 20 min na 180C. Dobar tek!

# Pregled novčanog tržišta

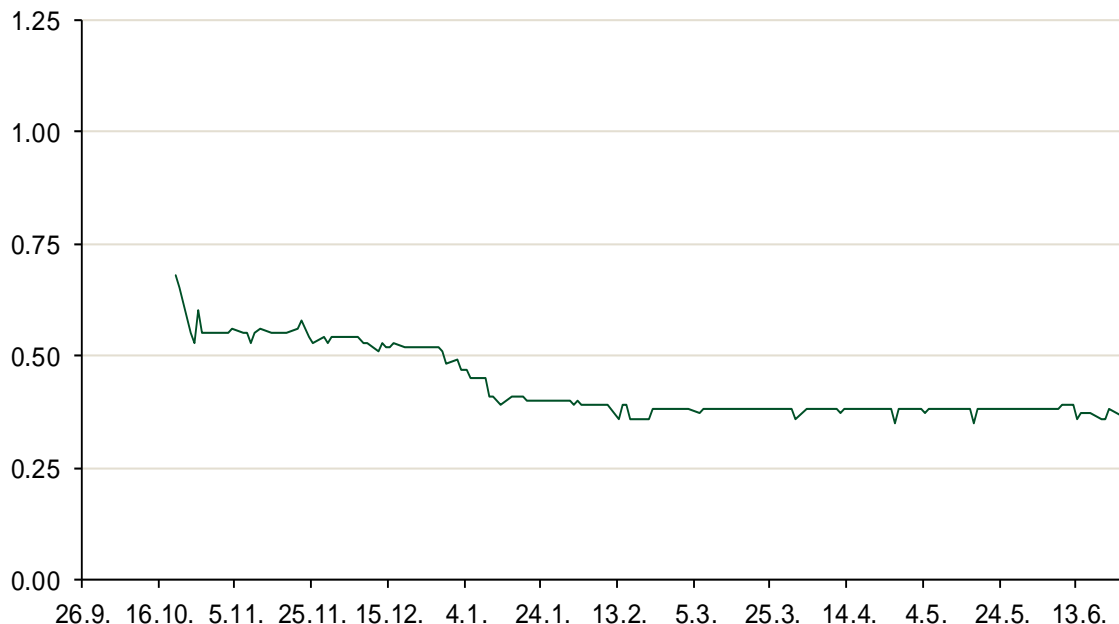
Referentne kamatne stope na dan					Vrijednost udjela fondova	
Opis	06.07.2017			05.07.2017		
	Libor USD	Libor CHF	Euribor	Zibor	Fond	
O/N	1.17389	-0.766	-	0.35	PBZ Novčani fond	143,4742 HRK
1W	1.19111	-0.785	-0.379	0.43	PBZ Euro novčani	128,7534 EUR
2W			-0.376	0.48	PBZ Dollar	133,1486 USD
1M	1.22333	-0.777	-0.373	0.53	PBZ Short term bond	103,0270 HRK
3M	1.303	-0.724	-0.330	0.60	PBZ Bond	133,8936 EUR
6M	1.45711	-0.653	-0.273	0.68	PBZ Conservative 10	114,6114 EUR
1Y	1.75122	-0.486	-0.161	0.82	PBZ Flexible 30	103,4244 EUR
					PBZ Global	15,2870 EUR
					PBZ Equity	11,9566 EUR

Trezorski zapisi (Rezultati posljednje aukcije Min. Financija RH)					
Ročnost	Valuta	Prinos	Izdano (Mio)	Dat. Izdanja	Dat. Dospjeća
364	HRK	0.45	646	28.06.2017	28.06.2018
91	HRK	0.20	50	05.01.2017	06.04.2017
182	HRK	0.28	50	05.01.2017	06.07.2017
364	EUR/VK	0.17	29	27.10.2016	26.10.2017
455	EUR	0.70	1500	11.08.2016	09.11.2017

	Kamatni sw apovi		
	EUR BID	USD BID	CHF BID
1 Y	-0.2500	1.4740	-0.6575
2 Y	-0.1300	1.6550	-0.5430
3 Y	0.0150	1.8020	-0.4300
4 Y	0.1675	1.9230	-0.3080
5 Y	0.3260	2.0260	-0.2167
6 Y	0.4710	2.1130	-0.0840
7 Y	0.6110	2.1880	0.0250
8 Y	0.7330	2.2520	0.1260
9 Y	0.8625	2.3070	0.2250
10 Y	0.9680	2.3550	0.3080

PBZ Referente kamate						
HRK	O/N	1W	1M	3M	6M	
Bid	0.00	0.00	0.00	0.10	0.20	
Ask	0.40	0.40	0.50	0.60	0.70	
EUR	O/N	1W	1M	3M	6M	
Bid	0.00	0.00	0.00	0.01	0.01	
Ask	0.20	0.20	0.30	0.41	0.51	
USD	O/N	1W	1M	3M	6M	
Bid	0.40	0.50	0.70	0.90	1.00	
Ask	1.00	1.10	1.30	1.50	1.60	

Zibor na O/N



# Pregled tržišta obveznica

## Obveznice Republike Hrvatske

Naziv	Kupon	Dospijeće	Cijena		Prinos	
			Bid	Ask	Bid	Ask
<i>Euro - Val. klauzula</i>						
RHMF-O-19BA	5.375%	29.11.2019	109.50	110.20	1.31	1.03
RHMF-O-203E	6.500%	05.03.2020	113.60	114.30	1.27	1.02
RHMF-O-227E	6.500%	22.07.2022	122.00	122.70	1.89	1.76
RHMF-O-247E	5.750%	10.07.2024	119.35	120.05	2.70	2.60
<i>HRK - Kunske</i>						
RHMF-O-17BA	6.250%	25.11.2017	102.70	102.90	-0.97	-1.48
RHMF-O-187A	5.250%	10.07.2018	105.25	105.75	-0.01	-0.49
RHMF-O-203A	6.750%	05.03.2020	114.80	115.80	1.07	0.72
RHMF-O-217A	2.750%	08.07.2021	103.55	104.55	1.82	1.57
RHMF-O-227A	2.250%	07.02.2022	100.15	100.65	2.22	2.10
RHMF-O-257A	4.500%	09.07.2025	112.40	113.40	2.76	2.62
RHMF-O-26CA	4.250%	14.12.2026	111.15	112.15	2.89	2.77
RHMF-O-28CA	2.875%	07.02.2028	97.85	98.35	3.12	3.06

## Kotacije europskih državnih obveznica dospjeća 10 godina

Izdavatelj	Cijena	Prinos
Njemačka	97.11	0.56
Francuska	100.71	0.92
Austrija	97.16	0.80
Italija	99.46	2.27
Španjolska	98.35	1.68
Portugal	108.71	3.07
Češka	92.97	1.02
Grčka	88.22	5.40
Slovenija	100.31	1.22

## Eurobonds Rep. Hrvatske

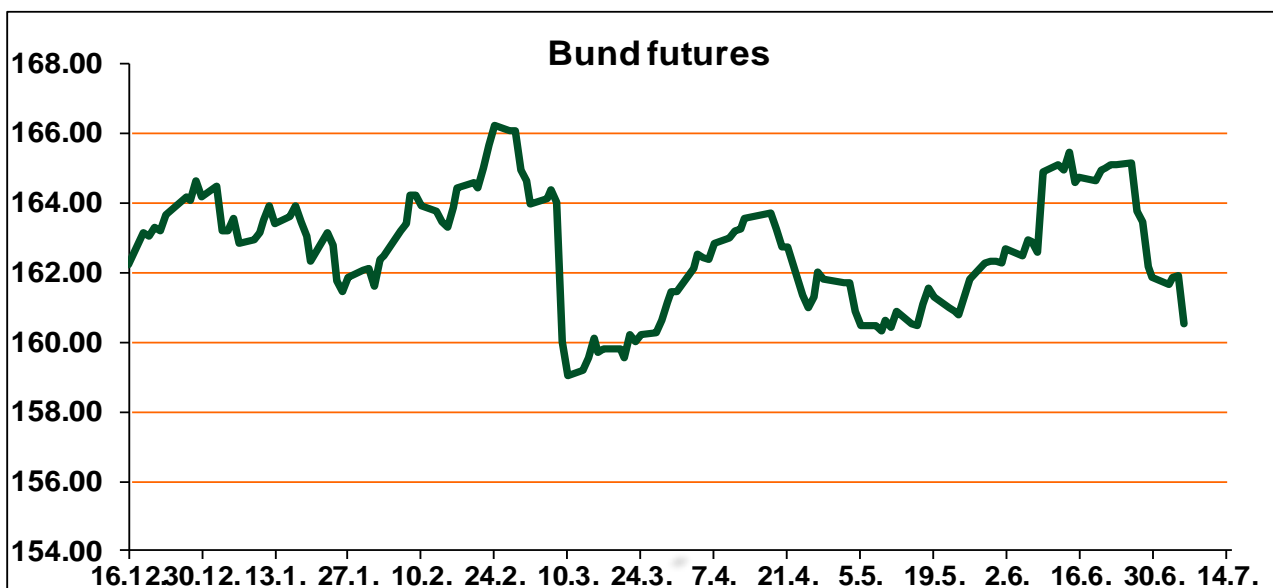
Naziv	Kupon	Dospijeće	Cijena		Prinos	
			Bid	Ask	Bid	Ask
<i>Republika Hrvatska</i>						
CROATIA EUR 2018	5.875%	09.07.2018	105.50	105.70	0.33	0.14
CROATIA USD 2019	6.750%	05.11.2019	108.65	109.15	2.86	2.65
CROATIA USD 2020	6.625%	14.07.2020	109.90	110.40	3.15	2.98
CROATIA USD 2021	6.375%	24.03.2021	110.65	111.15	3.30	3.16
CROATIA EUR 2022	3.875%	30.05.2022	110.00	110.50	1.72	1.62
CROATIA USD 2023	5.500%	04.04.2023	108.95	109.45	3.75	3.66
CROATIA USD 2024	6.000%	26.01.2024	111.50	112.00	3.99	3.90
CROATIA EUR 2025	3.000%	11.03.2025	103.25	103.75	2.53	2.46
CROATIA EUR 2027	3.000%	20.03.2027	100.75	101.25	2.91	2.85

## CDS Pregled

Izdavatelj	1 god	3 god	5 god
Hrvatska	19	82	148
Italija	47	108	145
Spain	17	41	65

## Hrvatske korporativne obveznice

AGROKOR 2020	9.125%	10.10.2020	15.00	16.00	124.51	119.13
AGROKOR 2019	9.875%	01.05.2019	15.00	16.00	175.13	167.42
ZG. HOLDING 2023 HRK	3.875%	15.07.2023	102.20	103.70	3.46	3.19
HEP USD	6.000%	09.11.2017	101.00	102.00	2.90	-0.08
HEP USD	5.875%	23.10.2022	108.75	109.75	4.02	3.82



# Pregled dioničkog tržišta

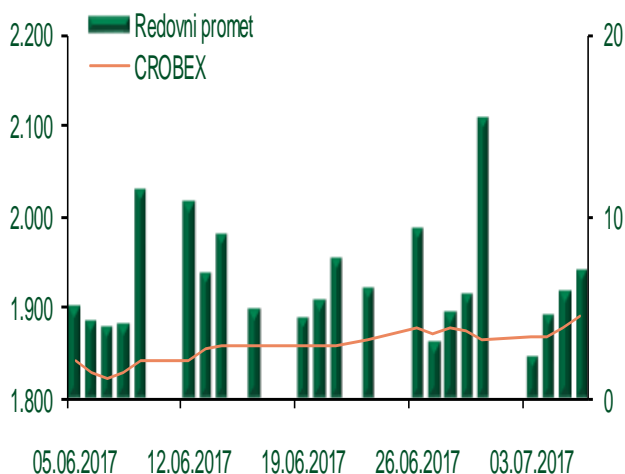
## Dnevni pregled trgovanja na ZSE

Podaci za 06.07.2017.

Ukupni promet ('000 HRK)	6.973,57
Redovni promet ('000 HRK)	6.973,57
Prijavljeni promet ('000 HRK)	0,00
OTC promet ('000 HRK)	21.701,76
<b>Vrijednost CROBEX indeksa</b>	<b>1.888,57</b>
Dnevna promjena CROBEX indeksa	0,54%
Promjena CROBEX indeksa u 2017.	-5,33%
<b>Vrijednost CROBEX10 indeksa</b>	<b>1.124,87</b>
Dnevna promjena CROBEX10 indeksa	0,00%
Promjena CROBEX10 indeksa u 2017.	-2,88%

Izvor: Zagrebačka burza

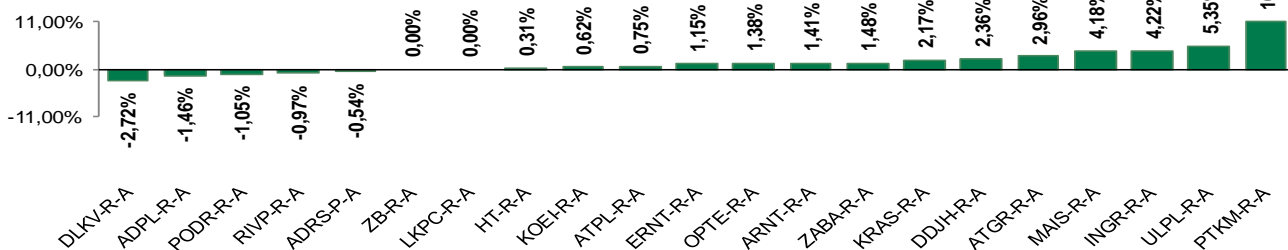
## Kretanje vrijednosti CROBEX-a i redovnog prometa



## Top 5 najlikvidnijih dionica na Zagrebačkoj burzi

Oznaka	Naziv društva	Zadnja cijena (HRK) na 06.07.2017.	Promjena cijene	Promjena u tekućoj godini	Promet ('000 HRK)	Tržišna kapitalizacija (mil. HRK)
LKPC-R-A	Luka Ploče d.d.	555,00	0,00%	-2,20%	1.290,98	123,55
ARNT-R-A	Arenaturist d.d.	481,69	1,41%	2,82%	1.083,59	2.470,45
RVP-R-A	VALAMAR RIVIERA dioničko društvo za tu	43,87	-0,97%	25,85%	878,48	5.528,83
HT-R-A	Hrvatski Telekom d.d.	181,75	0,31%	7,54%	658,94	14.883,24
ADRS-P-A	Adris Grupa d.d.	462,00	-0,54%	0,46%	447,53	3.134,25

## Dnevna promjena sastavnica CROBEX-a



## Pregled stanja na burzama u regiji

Indeks	Vrijednost indeksa na 06.07.2017.	Dnevna promjena indeksa	Promjena indeksa u tekućoj godini
BELEX15	709,41	-0,63%	-1,11%
BELEXline	1.536,59	-0,44%	-2,09%
SBI TOP	797,56	0,16%	11,14%
SASX-10	621,24	-0,15%	-10,03%
BIRS	579,09	-1,76%	5,93%
MONEX 20	11.114,22	-0,67%	-3,44%
MBI-10	2.262,65	-0,09%	5,98%

Izvor: službene stranice burzi regije

## Pregled stanja na burzama u svijetu

Indeks	Vrijednost indeksa na 06.07.2017.	Dnevna promjena indeksa	Promjena indeksa u tekućoj godini
FTSE 100	7337,28	-0,41%	2,72%
DAX 30	12381,25	-0,58%	7,84%
CAC 40	5152,4	-0,53%	5,97%
DJIA	21320,04	-0,74%	7,88%
NASDAQ	6089,47	-1,00%	13,12%
S&P 500	2409,75	-0,94%	7,63%
NIKKEI 225	19929,09	-0,32%	4,26%

Izvor: Bloomberg

# Kontakti

## Riznica i ALM

Prodaja rizničnih proizvoda  
[treasurysales@pbz.hr](mailto:treasurysales@pbz.hr)

01 4891 301

Riznica  
[treasury@pbz.hr](mailto:treasury@pbz.hr)

- Likvidnost 01 4891 303
- Trgovanje devizama 01 4891 302
- Trgovanje vrijednosnim papirima 01 4891 304
- Trgovanje efektivom 01 4891 305

## Proizvodi korporativnog bankarstva

Brokerski poslovi  
[brokeri@pbz.hr](mailto:brokeri@pbz.hr)

01 4891 331

### Pravne napomene:

Ovu publikaciju izdaje PRIVREDNA BANKA ZAGREB-DIONIČKO DRUŠTVO, Zagreb, Radnička cesta 50 (dalje:PBZ) i namijenjena je klijentima Grupe PBZ. Ova publikacija je načinjena samo sa svrhom informiranja i ne može se niti na koji način smatrati ponudom ili pozivom na kupnju imovine ili prava koje se u njoj spominju. Informativni karakter ove publikacije znači da ona ne može služiti kao zamjena za vlastitu prosudbu i procjenu bilo kojeg čitatelja ili primatelja ove publikacije. Informacije, mišljenja, zaključci, prognoze i projekcije koje se ovdje iznose zasnivaju se na javno dostupnim podacima u čiju se točnost PBZ pouzdaje, ali istu ne može jamčiti. U skladu s navedenim, svi stavovi, mišljenja, zaključci, prognoze i projekcije izneseni u ovoj publikaciji podložni su promjenama podataka kako ih objavljuju korišteni izvori. PBZ dozvoljava daljnje korištenje podataka iz ove publikacije, uz obavezno navođenje ove publikacije kao izvora. Svaka imovina koja se spominje u ovoj publikaciji i čije se kretanje komentira može, s vremena na vrijeme, biti predmet trgovanja, odnosno zauzimanja pozicije od strane PBZ-a.