

# Dnevni izvještaj financijskih tržišta

**07. kolovoz 2017.**

- EURHRK u blagom padu
- današnji okvir trgovanja 7,38 – 7,43
- CROBEX tjedan zaključili različitim predznacima
- euro ojačao prema dolaru
- EURUSD na razini 1,1770 dolara
- USDJPY na razini 110,70 jena
- tjedan završio rastom svjetskih burzovnih indeksa

# Pregled deviznog tržišta

Spot rates		
	BID	ASK
EURUSD	1,1785	1,1789
EURCHF	1,1477	1,1482
EURGBP	0,9028	0,9032
EURJPY	130,53	130,57
GBPUSD	1,3052	1,3056
USDJPY	110,74	110,77
GOLD	1257,90	1258,01
BRENT	52,97	52,99

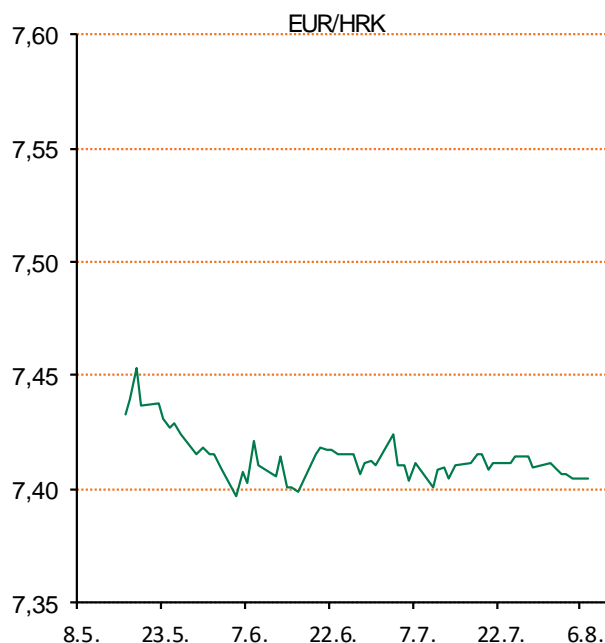
Forward points EUR/HRK		
	BID	ASK
O/N	-0,1	0,9
T/N	-0,1	1
1W	-1	8
2W	0	16
1M	0	37
3M	0	132
6M	19	300
12M	151	751

Interest rate swap EUR		
	BID	ASK
1Y	-0,26	-0,23
2Y	-0,17	-0,14
3Y	-0,06	-0,01
4Y	0,09	0,11
5Y	0,23	0,25
7Y	0,5135	0,5185
9Y	0,763	0,773
10Y	0,876	0,886

Cross-rates PBZ		
	BID	ASK
EURHRK	7,3800	7,4300
USDHRK	6,2601	6,3046
CHFHRK	6,4275	6,4738
GBPHRK	8,1709	8,2300
JPYHRK	5,6521	5,6922
AUDHRK	4,9593	4,9940
CADHRK	4,9431	4,9769
NOKHRK	0,7876	0,7932
DKKHRK	0,9921	0,9989
SEKHRK	0,7692	0,7746
HUFHRK	2,4247	2,4426
PLNHRK	1,7395	1,7521
CZKHRK	0,2825	0,2847

Dobro jutro. U petak smo dan za EURHRK započeli na razini 7,403. Dan je protekao prilično mirno i stabilno, te nije bilo većih promjena. Dan smo završili na razini 7,402 za EURHRK. Interval trgovanja u današnjem danu vidimo u okviru 7,38 - 7,43. Crobexi, ključni indeksi Zagrebačke burze, su nakon dva tjedna porasta zaključili različitim predznacima. Crobex je sa prošlotjednih 1.884,55 bodova uvećan treći uzastopni tjedan, za 0,45% na 1.892,97 bodova. Crobex 10 je pao za 0,08% na 1.114,53 boda.

Na svjetskim valutnim tržištima euro je prema dolaru ojačao i prošloga tjedna, već četvrtoga zaredom, no američka je valuta u petak nadoknadila veći dio gubitaka. Cijena eura prema američkoj valuti porasla je prošloga tjedna 0,2% na 1,1770 dolara, a tijekom tjedna dosegla je i 1,1909 dolara, najvišu razinu od siječnja 2015. No, dolar je ojačao prema japanskoj valuti, pa mu je tečaj porastao 0,1% na 110,70 jena. Dolarov indeks, koji pokazuje vrijednost američke u odnosu na šest najvažnijih svjetskih valuta, prošloga je tjedna ojačao 0,1% na otprilike 93,77 bodova. Na svjetskim su burzama prošloga tjedna cijene dionica porasle, ponajviše zahvaljujući dobrim kvartalnim poslovnim rezultatima kompanija, pri čemu je na Wall Streetu Dow Jones indeks dosegnuo nove rekordne razine. Na Wall Streetu je prošloga tjedna Dow Jones ojačao 1,2% na 22.092 boda, dok je S&P 500 porastao 0,2% na 2.476 bodova. Nasdaq indeks oslabio je, pak, 0,4% na 6.351 bod.



Tehnologija - Tvrtka Strategy Analytics objavila je rezultate tržišta nosivih uređaja u drugom kvartalu ove godine. U spomenutom razdoblju dogodila se velika smjena na vrhu, vodstvo na tržištu preuzela je kineska tvrtka Xiaomi, dok je Fitbit pao na drugo mjesto, a Apple je i dalje na trećem mjestu.

# Pregled novčanog tržišta

Referentne kamatne stope na dan				06.08.2017	
Opis	Libor USD	Libor CHF	Euribor	Zibor	
O/N	1.17778	-0.774	-	0.34	
1W	1.19944	-0.781	-0.379	0.42	
2W			-0.376	0.48	
1M	1.22889	-0.783	-0.372	0.52	
3M	1.31194	-0.726	-0.329	0.60	
6M	1.44944	-0.650	-0.271	0.68	
1Y	1.72289	-0.501	-0.151	0.80	

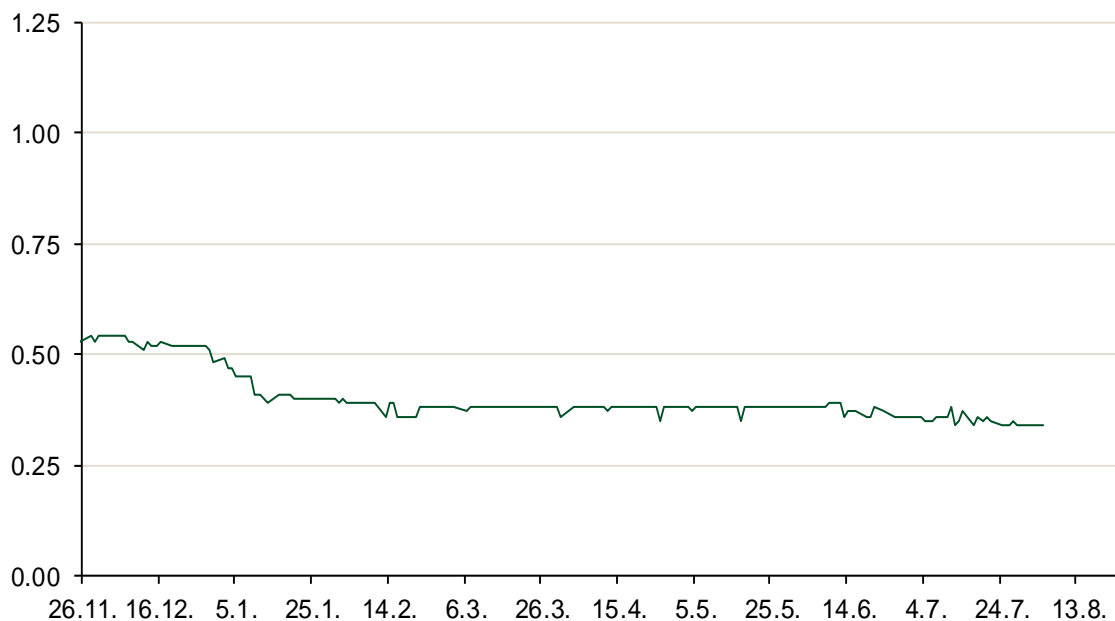
Vrijednost udjela fondova		03.08.2017
Fond		
PBZ Novčani fond		143,4782 HRK
PBZ Euro novčani		128,7556 EUR
PBZ Dollar		133,2528 USD
PBZ Short term bond		103,2791 HRK
PBZ Bond		134,9154 EUR
PBZ Conservative 10		115,1396 EUR
PBZ Flexibile 30		103,2736 EUR
PBZ Global		15,1895 EUR
PBZ Equity		12,1026 EUR

Trezorski zapisi (Rezultati posljednje aukcije Min. Financija RH)					
Ročnost	Valuta	Prinos	Izdano (Mio)	Dat. Izdavanja	Dat. Dospjeća
364	HRK	0.45	646	28.06.2017	28.06.2018
91	HRK	0.20	50	05.01.2017	06.04.2017
182	HRK	0.28	50	05.01.2017	06.07.2017
364	EUR/VK	0.17	29	27.10.2016	26.10.2017
455	EUR	0.70	1500	11.08.2016	09.11.2017

Kamatni sw apovi			
	EUR BID	USD BID	CHF BID
1 Y	-0.2510	1.4700	-0.6675
2 Y	-0.1630	1.6110	-0.5580
3 Y	-0.0630	1.7210	-0.4480
4 Y	0.0890	1.8130	-0.3420
5 Y	0.2290	1.8990	-0.2350
6 Y	0.3590	1.9790	-0.1270
7 Y	0.5050	2.0550	-0.0240
8 Y	0.6350	2.1210	0.0730
9 Y	0.7590	2.1790	0.1670
10 Y	0.8541	2.2300	0.2450

PBZ Referente kamate						
HRK	O/N	1W	1M	3M	6M	
Bid	0.00	0.00	0.00	0.10	0.20	
Ask	0.40	0.40	0.50	0.60	0.70	
EUR	O/N	1W	1M	3M	6M	
Bid	0.00	0.00	0.00	0.01	0.01	
Ask	0.20	0.20	0.30	0.41	0.51	
USD	O/N	1W	1M	3M	6M	
Bid	0.40	0.50	0.70	0.90	1.00	
Ask	1.00	1.10	1.30	1.50	1.60	

Zibor na O/N



# Pregled tržišta obveznica

## Obveznice Republike Hrvatske

Naziv	Kupon	Dospijeće	Cijena		Prinos	
			Bid	Ask	Bid	Ask
<i>Euro - Val. klauzula</i>						
RHMF-O-19BA	5.375%	29.11.2019	109.50	110.20	1.18	0.89
RHMF-O-203E	6.500%	05.03.2020	113.60	114.30	1.12	0.87
RHMF-O-227E	6.500%	22.07.2022	121.45	122.15	1.94	1.80
RHMF-O-247E	5.750%	10.07.2024	120.00	120.70	2.58	2.48
<i>HRK - Kunske</i>						
RHMF-O-17BA	6.250%	25.11.2017	101.90	102.10	-0.22	-0.88
RHMF-O-187A	5.250%	10.07.2018	104.40	104.90	0.44	-0.08
RHMF-O-203A	6.750%	05.03.2020	113.95	114.95	1.23	0.86
RHMF-O-217A	2.750%	08.07.2021	103.80	104.80	1.74	1.48
RHMF-O-227A	2.250%	07.02.2022	100.90	101.40	2.04	1.92
RHMF-O-257A	4.500%	09.07.2025	113.25	114.25	2.63	2.49
RHMF-O-26CA	4.250%	14.12.2026	111.55	112.55	2.83	2.71
RHMF-O-28CA	2.875%	07.02.2028	98.45	98.95	3.05	2.99

## Kotacije europskih državnih obveznica dospjeća 10 godina

Izdavatelj	Cijena	Prinos
Njemačka	100.32	0.47
Francuska	102.44	0.74
Austrija	98.65	0.64
Italija	101.87	2.00
Španjolska	100.39	1.46
Portugal	110.40	2.88
Češka	94.12	0.90
Grčka	87.92	5.47
Slovenija	101.13	1.13

## Eurobonds Rep. Hrvatske

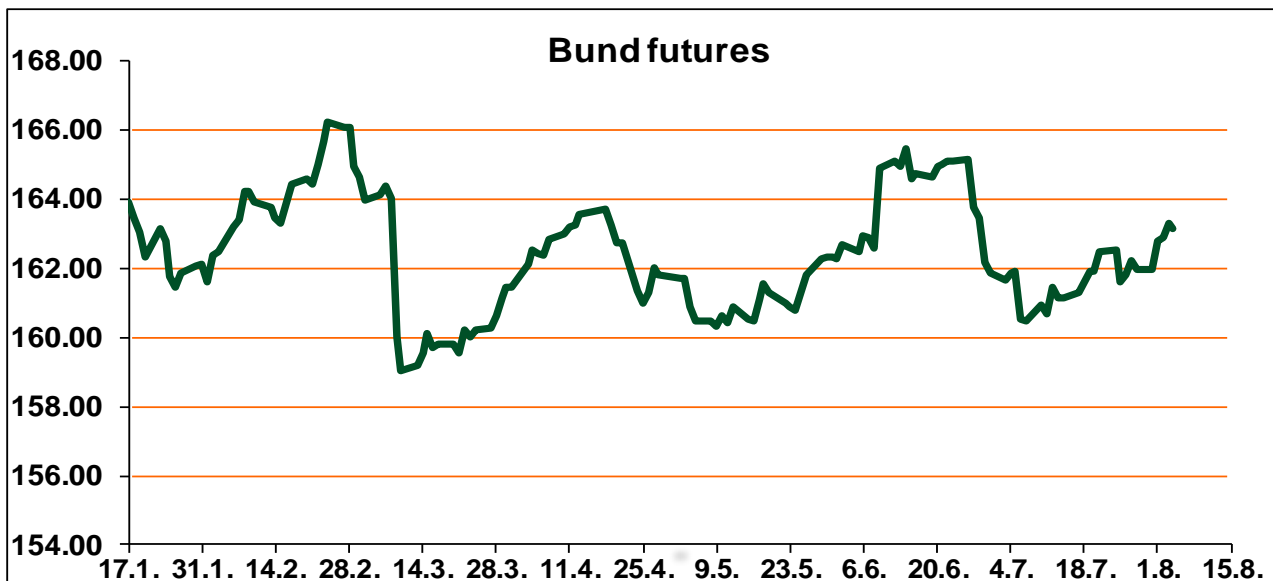
Naziv	Kupon	Dospijeće	Cijena		Prinos	
			Bid	Ask	Bid	Ask
<i>Republika Hrvatska</i>						
CROATIA EUR 2018	5.875%	09.07.2018	105.10	105.30	0.29	0.08
CROATIA USD 2019	6.750%	05.11.2019	109.00	109.50	2.58	2.37
CROATIA USD 2020	6.625%	14.07.2020	110.65	111.15	2.81	2.64
CROATIA USD 2021	6.375%	24.03.2021	111.45	111.95	3.02	2.88
CROATIA EUR 2022	3.875%	30.05.2022	111.60	112.10	1.36	1.26
CROATIA USD 2023	5.500%	04.04.2023	111.15	111.65	3.32	3.23
CROATIA USD 2024	6.000%	26.01.2024	114.30	114.80	3.51	3.43
CROATIA EUR 2025	3.000%	11.03.2025	105.45	105.95	2.21	2.14
CROATIA EUR 2027	3.000%	20.03.2027	103.30	103.80	2.61	2.55

## CDS Pregled

Izdavatelj	1 god	3 god	5 god
Hrvatska	11	65	130
Italija	38	97	133
Spain	17	42	64

## Hrvatske korporativne obveznice

AGROKOR 2020	9.125%	10.10.2020	25.00	26.00	88.12	85.35
AGROKOR 2019	9.875%	01.05.2019	25.00	26.00	124.15	120.08
ZG. HOLDING 2023 HRK	3.875%	15.07.2023	102.00	103.50	3.50	3.22
HEP USD	6.000%	09.11.2017	100.45	101.45	4.12	0.19
HEP USD	5.875%	23.10.2022	109.20	110.20	3.90	3.70



# Pregled dioničkog tržišta

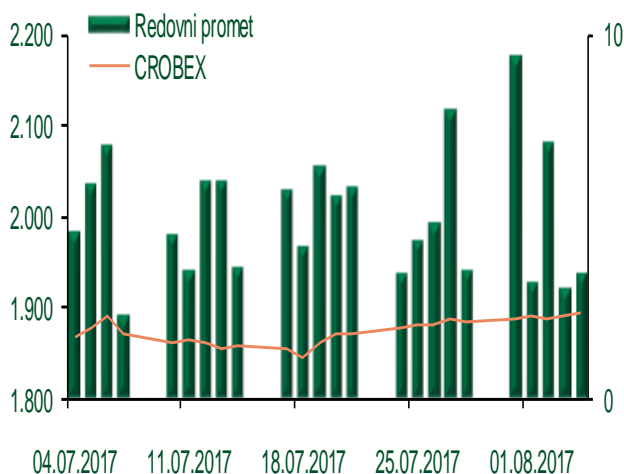
## Dnevni pregled trgovanja na ZSE

Podaci za 04.08.2017.

Ukupni promet ('000 HRK)	3.482,77
Redovni promet ('000 HRK)	3.482,77
Prijavljeni promet ('000 HRK)	0,00
OTC promet ('000 HRK)	56.810,38
<b>Vrijednost CROBEX indeksa</b>	<b>1.892,97</b>
Dnevna promjena CROBEX indeksa	0,16%
Promjena CROBEX indeksa u 2017.	-5,11%
<b>Vrijednost CROBEX10 indeksa</b>	<b>1.114,53</b>
Dnevna promjena CROBEX10 indeksa	0,24%
Promjena CROBEX10 indeksa u 2017.	-3,77%

Izvor: Zagrebačka burza


## Kretanje vrijednosti CROBEX-a i redovnog prometa



## Top 5 najlikvidnijih dionica na Zagrebačkoj burzi

Oznaka	Naziv društva	Zadnja cijena (HRK) na 04.08.2017.	Promjena cijene	Promjena u tekućoj godini	Promet ('000 HRK)	Tržišna kapitalizacija (mil. HRK)
ARNT	Arenaturist d.d.	482,00	0,00%	2,88%	530,18	2.472,04
CKML	Čakovečki mlinovi d.d.	6.150,00	0,00%	-3,91%	307,50	645,75
TUHO	TURISTHOTEL d.d.	3.150,00	-0,79%	6,78%	214,20	1.243,48
RVP	VALAMAR RIVIERA dioničko društvo za tu	43,94	0,09%	26,05%	205,34	5.537,65
HT	Hrvatski Telekom d.d.	179,00	0,22%	5,92%	162,64	14.658,05

## Dnevna promjena sastavnica CROBEX-a



## Pregled stanja na burzama u regiji

Indeks	Vrijednost indeksa na 04.08.2017.	Dnevna promjena indeksa	Promjena indeksa u tekućoj godini
BELEX15	729,39	1,57%	1,68%
BELEXline	1.566,38	1,32%	-0,19%
SBI TOP	809,55	0,44%	12,82%
SASX-10	623,88	-0,12%	-9,65%
BIRS	563,74	0,07%	3,12%
MONEX 20	10.681,46	0,57%	-7,20%
MBI-10	2.528,55	0,00%	18,44%

Izvor: službene stranice burzi regije

## Pregled stanja na burzama u svijetu

Indeks	Vrijednost indeksa na 04.08.2017.	Dnevna promjena indeksa	Promjena indeksa u tekućoj godini
FTSE 100	7511,71	+0,49%	5,16%
DAX 30	12297,72	+1,18%	7,11%
CAC 40	5203,44	+1,42%	7,02%
DJIA	22092,81	+0,30%	11,79%
NASDAQ	6351,56	+0,18%	17,99%
S&P 500	2476,83	+0,19%	10,63%
NIKKEI 225	20055,89	+0,52%	4,93%

Izvor: Bloomberg

# Kontakti

## Riznica i ALM

Prodaja rizničnih proizvoda  
[treasurysales@pbz.hr](mailto:treasurysales@pbz.hr)

01 4891 301

Riznica  
[treasury@pbz.hr](mailto:treasury@pbz.hr)

- Likvidnost 01 4891 303
- Trgovanje devizama 01 4891 302
- Trgovanje vrijednosnim papirima 01 4891 304
- Trgovanje efektivom 01 4891 305

## Proizvodi korporativnog bankarstva

Brokerski poslovi  
[brokeri@pbz.hr](mailto:brokeri@pbz.hr)

01 4891 331

### Pravne napomene:

Ovu publikaciju izdaje PRIVREDNA BANKA ZAGREB-DIONIČKO DRUŠTVO, Zagreb, Radnička cesta 50 (dalje:PBZ) i namijenjena je klijentima Grupe PBZ. Ova publikacija je načinjena samo sa svrhom informiranja i ne može se niti na koji način smatrati ponudom ili pozivom na kupnju imovine ili prava koje se u njoj spominju. Informativni karakter ove publikacije znači da ona ne može služiti kao zamjena za vlastitu prosudbu i procjenu bilo kojeg čitatelja ili primatelja ove publikacije. Informacije, mišljenja, zaključci, prognoze i projekcije koje se ovdje iznose zasnivaju se na javno dostupnim podacima u čiju se točnost PBZ pouzdaje, ali istu ne može jamčiti. U skladu s navedenim, svi stavovi, mišljenja, zaključci, prognoze i projekcije izneseni u ovoj publikaciji podložni su promjenama podataka kako ih objavljuju korišteni izvori. PBZ dozvoljava daljnje korištenje podataka iz ove publikacije, uz obavezno navođenje ove publikacije kao izvora. Svaka imovina koja se spominje u ovoj publikaciji i čije se kretanje komentira može, s vremena na vrijeme, biti predmet trgovanja, odnosno zauzimanja pozicije od strane PBZ-a.