

Dnevni izvještaj financijskih tržišta

08. ožujak 2017.

- utorak je protekao u znaku ujednačene ponude i potražnje – trgovanje oko 7.407
- očekivani interval kretanja za EURHRK u tekućem danu unutar 7.38 – 7.43
- jučer održana aukcija TZMF-a (ostvareni iznos 864 mio HRK)
- u fokusu "Nonfarm Payrolls-i" na rasporedu za petak
- GBP i AUD dodali nove bodove, CHF bez većih promjena
- od današnjih važnijih podataka za \$: MBA Mortgage Applications(13 h) i ADP Employment Change (14:15 h)
- nastavak laganog pada svjetskih burzovnih indeksa

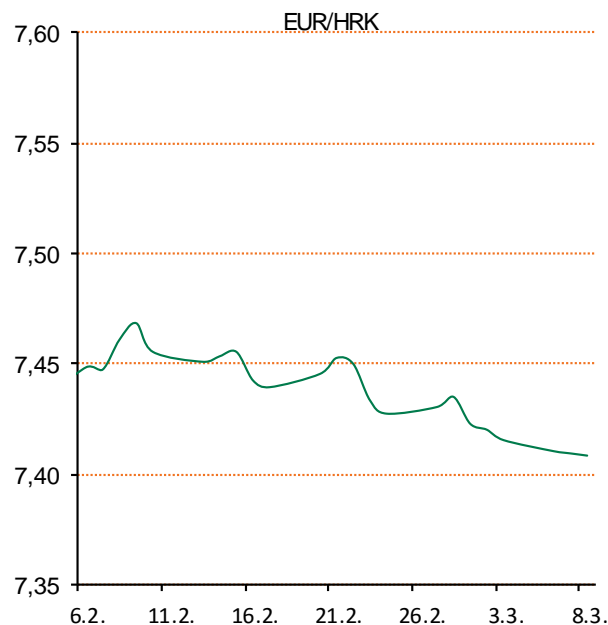
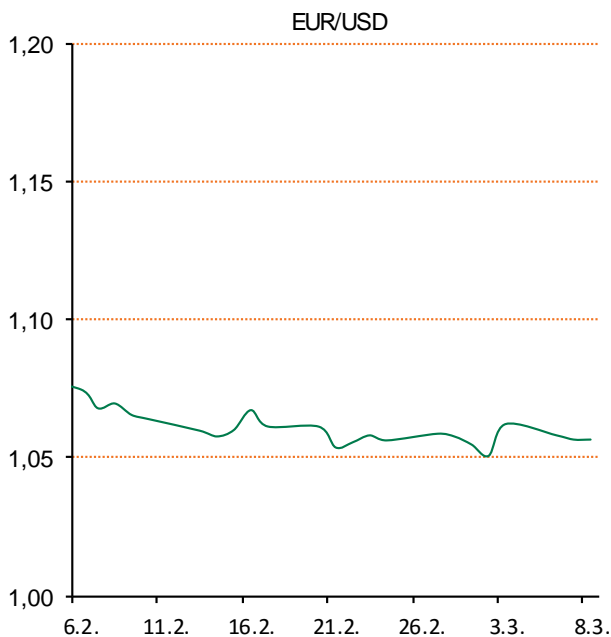
Pregled deviznog tržišta

Spot rates			Forward points EUR/HRK			Interest rate swap EUR		
	BID	ASK		BID	ASK		BID	ASK
EURUSD	1,0557	1,0560	O/N	-0,2	0,9	1Y	-0,22	-0,19
EURCHF	1,0703	1,0704	T/N	-0,2	0,9	2Y	-0,13	-0,11
EURGBP	0,8673	0,8678	1W	-1	7	3Y	-0,04	-0,02
EURJPY	120,24	120,29	2W	-2	14	4Y	0,063	0,083
GBPUSD	1,2168	1,217	1M	0	41	5Y	0,18	0,2
USDJPY	113,89	113,94	3M	0	142	7Y	0,4234	0,4434
GOLD	1212,66	1213,43	6M	0	322	9Y	0,673	0,683
BRENT	54,40	54,42	12M	150	789	10Y	0,79	0,798

Cross-rates PBZ		
	BID	ASK
EURHRK	7,3800	7,4300
USDHRK	6,9886	7,0380
CHFHRK	6,8946	6,9420
GBPHRK	8,5043	8,5668
JPYHRK	6,1352	6,1793
AUDHRK	5,2854	5,3250
CADHRK	5,2060	5,2431
NOKHRK	0,8237	0,8295
DKKHRK	0,9928	0,9996
SEKHRK	0,7753	0,7809
HUFHRK	2,3781	2,3955
PLNHRK	1,7113	1,7241
CZKHRK	0,2730	0,2752

Američki dolar se jučer trgovao na nešto nižim razinama i dalje se drži ispod razina zabilježenih u prosincu i siječnju. U prošlom tjednu je spomenuta valuta dotaknula svoj 2-mjesečni "high" naspram košarice valuta uslijed ponovnog pokretanja teme oko podizanja kamatnjaka od strane FED-a još ovaj mjesec. Analičari su također konstatirali kako će neovisno o FED-ovim potezima, svakako kraj tjedna pružiti važne signale o tome što se dešava sa inflacijom i plaćama zaposlenika u Americi. Jedinstvena europska valuta dobila je na svojoj vrijednosti za 0,1% naspram dolara – kretao se oko 1.0561. Britanska funta dodala je novih 0,1% - trgovala se oko 1.2210 u odnosu na dolar, nakon što je izgubio na svojoj vrijednosti za 0,3% preko noći. Švicarski franak neznatno se promijenio, te se kontra dolara kretao oko 1.0135, dok je preko noći dotaknuo 1.0170 – najslabija razina od 11. siječnja. CHF je pao i dotaknuo najniže razine u više navrata, a kao glavni razlog spominje se rast deviznih rezervi, te izjava čelnog čovjeka SNB-a T. Jordana kako je franak "znatno precijenjen". Australijski dolar zaradio je nove bodove, te porastao za 0,1%, a prema američkom imenjaku trgovao se oko 0,7593. "Australac" je dan ranije skočio na 0,7633 nakon što je Reserve Bank of Australia zadržala kamatne stope na jednakim razinama i na taj način dala optimizam procjenama kretanja gospodarstva, te su naglasili kako ne namjeravaju labaviti monetarnu politiku u tekućoj godini.

Jučerašnji dan na domaćem terenu bio je u znaku ujednačene ponude i potražnje, tako da se tečaj tokom cijelog dana zadržao oko razine 7.407. U današnjem danu interval kretanja EURHRK vidimo u okviru razina 7.38 – 7.43. U prethodnom danu održana je aukcija trezorskih zapisa MINFIN-a u ukupnom iznosu od 864.000.000,00 kuna uz kamatnu stopu od 0,45%.



Sport: Real Madrid i Bayern očekivano su izborili plasman u četvrtzavršnicu nogometne Lige prvaka. Od Europe su se oprostili Napoli i Arsenal, a zanimljivo je kako su obje utakmice postignuti isti rezultati kao na prvim dvobojima igranim prije dva tjedna. Nakon slavlja u Madridu nad Napolijem 3:1, Real je istim rezultatom bio bolji od talijanske momčadi i u Napulju. Luka Modrić igrao je za Real do 80. minute, a Marko Rogić igrao je od 56. za Napoli. Bayern je praktički sve odradio u Münchenu svladavši Arsenal u 5:1 u prvoj utakmici osmine finala, a istim rezultatom ponizio je Tottenham i u Londonu.

Pregled novčanog tržišta

Referentne kamatne stope na dan				07.03.2017	
Opis	Libor USD	Libor CHF	Euribor	Zibor	
O/N	0.68278	-0.784	-	0.38	
1W	0.71	-0.792	-0.380	0.44	
2W			-0.372	0.45	
1M	0.84667	-0.790	-0.373	0.52	
3M	1.10622	-0.723	-0.328	0.61	
6M	1.421	-0.666	-0.240	0.73	
1Y	1.80011	-0.505	-0.111	0.93	

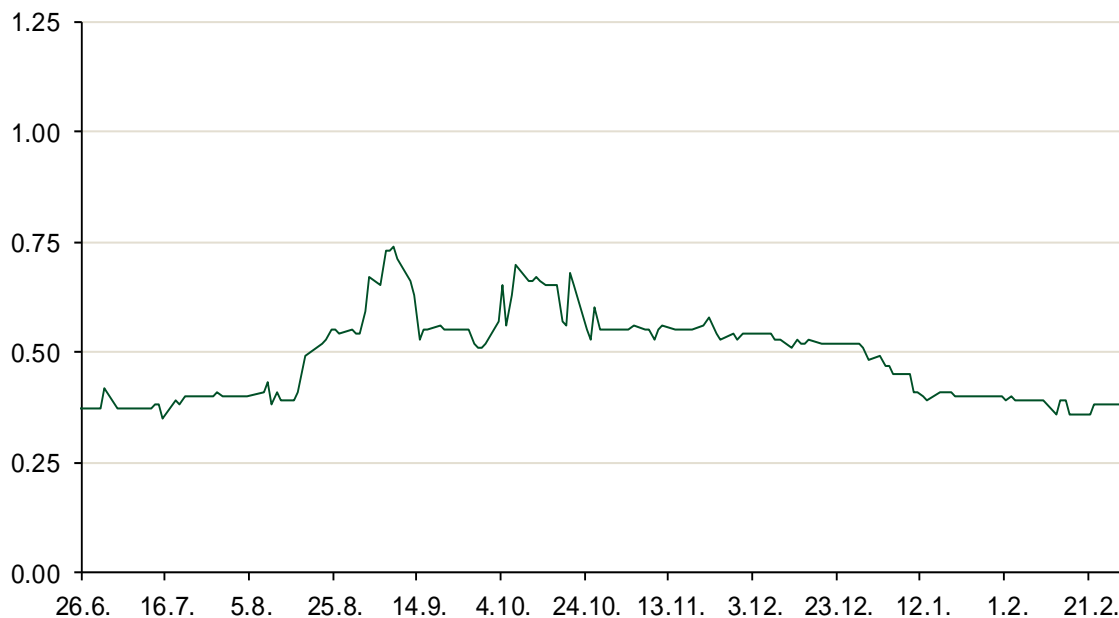
Vrijednost udjela fondova		06.03.2017
Fond		
PBZ Novčani fond		143,4710 HRK
PBZ Euro novčani		139,3440 EUR
PBZ Dollar		132,7608 USD
PBZ Short term bond		102,8157 HRK
PBZ Bond		133,0964 EUR
PBZ Conservative 10		113,7773 EUR
PBZ Flexible 30		102,9107 EUR
PBZ Global		15,8526 EUR
PBZ Equity		12,8388 EUR

Trezorski zapisi (Rezultati posljednje aukcije Min. Financijska RH)					
Ročnost	Valuta	Prinos	Izdano (Mio)	Dat. Izdavanja	Dat. Dospijeca
364	HRK	0.45	864	09.03.2017	07.03.2018
91	HRK	0.20	50	05.01.2017	06.04.2017
182	HRK	0.28	50	05.01.2017	06.07.2017
364	EUR/VK	0.17	29	27.10.2016	26.10.2017
455	EUR	0.70	1500	11.08.2016	09.11.2017

Kamatni sw apovi			
	EUR BID	USD BID	CHF BID
1 Y	-0.2060	1.3700	-0.7250
2 Y	-0.1400	1.6510	-0.6630
3 Y	-0.0591	1.8680	-0.5820
4 Y	0.0600	2.0250	-0.4780
5 Y	0.1819	2.1420	-0.3590
6 Y	0.3004	2.2360	-0.2490
7 Y	0.4310	2.3140	-0.1430
8 Y	0.5550	2.3770	-0.0460
9 Y	0.6770	2.4320	0.0440
10 Y	0.7760	2.4810	0.1260

PBZ Referente kamate						
HRK	O/N	1W	1M	3M	6M	
Bid	1.00	1.00	1.00	1.00	1.00	
Ask	1.50	1.50	1.50	1.50	1.50	
EUR	O/N	1W	1M	3M	6M	
Bid	0.00	0.00	0.00	0.01	0.01	
Ask	0.20	0.20	0.30	0.41	0.51	
USD	O/N	1W	1M	3M	6M	
Bid	0.40	0.50	0.70	0.90	1.00	
Ask	1.00	1.10	1.30	1.50	1.60	

Zibor na O/N



Pregled tržišta obveznica

Obveznice Republike Hrvatske

Naziv	Kupon	Dospijeće	Cijena		Prinos	
			Bid	Ask	Bid	Ask
<i>Euro - Val. klauzula</i>						
RHMF-O-19BA	5.375%	29.11.2019	110.40	111.10	1.46	1.21
RHMF-O-203E	6.500%	05.03.2020	114.70	115.40	1.45	1.23
RHMF-O-227E	6.500%	22.07.2022	120.90	121.60	2.34	2.21
RHMF-O-247E	5.750%	10.07.2024	119.20	119.90	2.83	2.74
<i>HRK - Kunske</i>						
RHMF-O-17BA	6.250%	25.11.2017	104.05	104.25	0.53	0.25
RHMF-O-187A	5.250%	10.07.2018	105.90	106.40	0.80	0.44
RHMF-O-203A	6.750%	05.03.2020	115.50	116.50	1.43	1.12
RHMF-O-217A	2.750%	08.07.2021	103.35	104.35	1.94	1.70
RHMF-O-227A	2.250%	07.02.2022	101.00	101.50	2.03	1.93
RHMF-O-257A	4.500%	09.07.2025	113.50	114.50	2.68	2.54
RHMF-O-26CA	4.250%	14.12.2026	112.80	113.80	2.75	2.63
RHMF-O-28CA	2.875%	07.02.2028	100.60	101.10	2.81	2.76

Kotacije europskih državnih obveznica dospjeća 10 godina

Izdavatelj	Cijena	Prinos
Njemačka	99.13	0.34
Francuska	93.20	0.99
Austrija	101.99	0.54
Italija	91.81	2.20
Španjolska	97.76	1.74
Portugal	91.54	3.97
Češka	102.95	0.67
Grčka	76.17	7.17
Slovenija	136.06	0.95

Eurobonds Rep. Hrvatske

Naziv	Kupon	Dospijeće	Cijena		Prinos	
			Bid	Ask	Bid	Ask
<i>Republika Hrvatska</i>						
CROATIA USD 2017	6.250%	27.04.2017	100.50	100.70	2.39	0.91
CROATIA EUR 2018	5.875%	09.07.2018	107.80	108.00	0.02	-0.12
CROATIA USD 2019	6.750%	05.11.2019	109.10	109.60	3.15	2.96
CROATIA USD 2020	6.625%	14.07.2020	109.35	109.85	3.63	3.48
CROATIA USD 2021	6.375%	24.03.2021	109.45	109.95	3.83	3.70
CROATIA EUR 2022	3.875%	30.05.2022	108.70	109.20	2.10	2.00
CROATIA USD 2023	5.5%	04.04.2023	106.85	107.35	4.21	4.12
CROATIA USD 2024	6.000%	26.01.2024	109.75	110.25	4.34	4.26
CROATIA EUR 2025	3.000%	11.03.2025	101.80	102.30	2.75	2.68

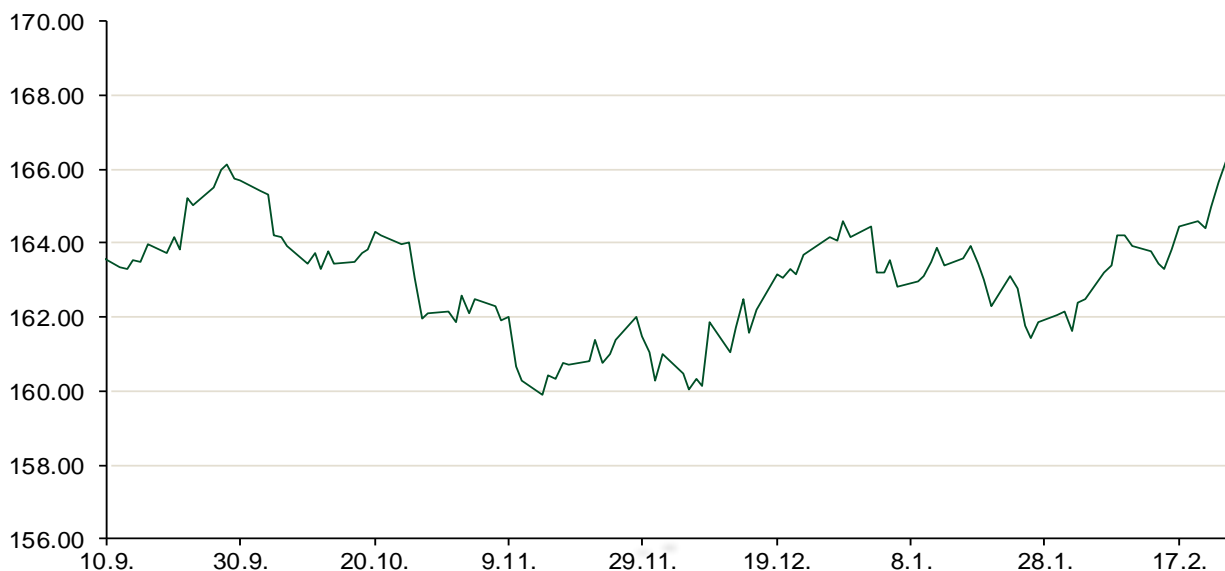
CDS Pregled

Izdavatelj	1 god	3 god	5 god
Hrvatska	22	103	173
Italija	87	149	186
Spain	24	52	77

Hrvatske korporativne obveznice

AGROKOR 2020	9.125%	10.10.2020	68.00	69.00	25.35	24.71
AGROKOR 2019	9.875%	01.05.2019	67.00	68.00	32.33	31.45
ZG. HOLDING 2023 HRK	3.875%	15.07.2023	102.50	104.00	3.43	3.17
HEP USD	6.000%	09.11.2017	102.60	104.10	2.04	-0.15
HEP USD	5.875%	23.10.2022	106.20	107.20	4.61	4.41

Bund futures



Pregled dioničkog tržišta

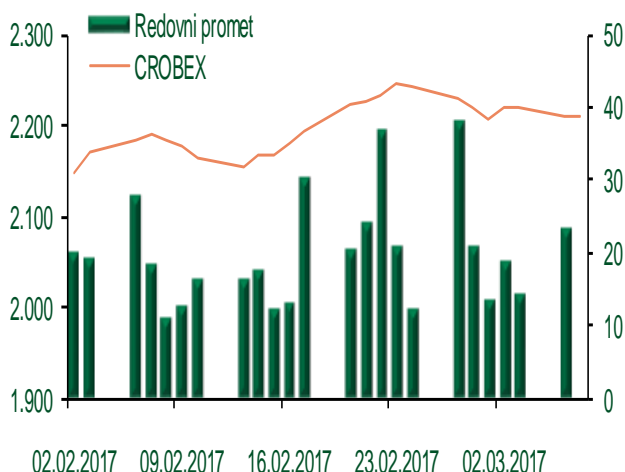
Dnevni pregled trgovanja na ZSE

Podaci za 07.03.2017.

Ukupni promet ('000 HRK)	27.526,46
Redovni promet ('000 HRK)	23.476,46
Prijavljeni promet ('000 HRK)	4.050,00
OTC promet ('000 HRK)	160.741,67
Vrijednost CROBEX indeksa	2.209,86
Dnevna promjena CROBEX indeksa	0,01%
Promjena CROBEX indeksa u 2017.	10,78%
Vrijednost CROBEX10 indeksa	1.262,04
Dnevna promjena CROBEX10 indeksa	-0,43%
Promjena CROBEX10 indeksa u 2017.	8,97%

Izvor: Zagrebačka burza

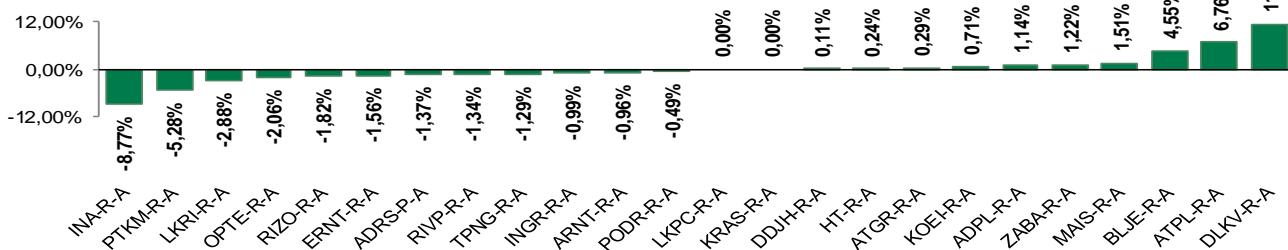
Kretanje vrijednosti CROBEX-a i redovnog prometa



Top 5 najlikvidnijih dionica na Zagrebačkoj burzi

Oznaka	Naziv društva	Zadnja cijena (HRK) na 07.03.2017.	Promjena cijene	Promjena u tekućoj godini	Promet ('000 HRK)	Tržišna kapitalizacija (mil. HRK)
DLKV-R-A	Dalekovod d.d.	27,34	11,36%	104,18%	3.882,33	62,71
KOEI-R-A	Končar elektroindustrija d.d.	847,00	0,71%	22,75%	2.813,47	2.178,58
RVP-R-A	VALAMAR RIVIERA dioničko društvo za tu	41,16	-1,34%	18,07%	2.223,11	5.187,29
ATPL-R-A	Atlantska plovidba d.d.	377,90	6,76%	33,75%	1.529,99	514,80
JNAF-R-A	Jadranski naftovod d.d.	6.625,00	-1,12%	25,00%	1.253,40	4.921,35

Dnevna promjena sastavnica CROBEX-a



Pregled stanja na burzama u regiji

Indeks	Vrijednost indeksa na 07.03.2017.	Dnevna promjena indeksa	Promjena indeksa u tekućoj godini
BELEX15	740,58	2,04%	3,24%
BELEXline	1.612,59	1,90%	2,75%
SBI TOP	784,10	-0,51%	9,27%
SASX-10	633,77	0,00%	-8,21%
BIRS	619,79	-0,37%	13,38%
MONEX 20	11.242,42	-1,23%	-2,33%
MBI-10	2.298,90	0,00%	7,68%

Izvor: službene stranice burzi regije

Pregled stanja na burzama u svijetu

Indeks	Vrijednost indeksa na 07.03.2017.	Dnevna promjena indeksa	Promjena indeksa u tekućoj godini
FTSE 100	7338,99	-0,15%	2,75%
DAX 30	11966,14	+0,06%	4,23%
CAC 40	4.955,00	-0,35%	1,91%
DJIA	20924,76	-0,14%	5,88%
NASDAQ	5833,93	-0,26%	8,37%
S&P 500	2368,39	-0,29%	5,79%
NIKKEI 225	19254,03	-0,47%	0,73%

Izvor: Bloomberg

Kontakti

Riznica i ALM

Prodaja rizničnih proizvoda
treasurysales@pbz.hr

01 4891 301

Riznica
treasury@pbz.hr

- Likvidnost 01 4891 303
- Trgovanje devizama 01 4891 302
- Trgovanje vrijednosnim papirima 01 4891 304
- Trgovanje efektivom 01 4891 305

Proizvodi korporativnog bankarstva

Brokerski poslovi
brokeri@pbz.hr

01 4891 331

Pravne napomene:

Ovu publikaciju izdaje PRIVREDNA BANKA ZAGREB-DIONIČKO DRUŠTVO, Zagreb, Radnička cesta 50 (dalje:PBZ) i namijenjena je klijentima Grupe PBZ. Ova publikacija je načinjena samo sa svrhom informiranja i ne može se niti na koji način smatrati ponudom ili pozivom na kupnju imovine ili prava koje se u njoj spominju. Informativni karakter ove publikacije znači da ona ne može služiti kao zamjena za vlastitu prosudbu i procjenu bilo kojeg čitatelja ili primatelja ove publikacije. Informacije, mišljenja, zaključci, prognoze i projekcije koje se ovdje iznose zasnivaju se na javno dostupnim podacima u čiju se točnost PBZ pouzdaje, ali istu ne može jamčiti. U skladu s navedenim, svi stavovi, mišljenja, zaključci, prognoze i projekcije izneseni u ovoj publikaciji podložni su promjenama podataka kako ih objavljuju korišteni izvori. PBZ dozvoljava daljnje korištenje podataka iz ove publikacije, uz obavezno navođenje ove publikacije kao izvora. Svaka imovina koja se spominje u ovoj publikaciji i čije se kretanje komentira može, s vremena na vrijeme, biti predmet trgovanja, odnosno zauzimanja pozicije od strane PBZ-a.