

# Dnevni izvještaj financijskih tržišta

## 08. svibanj 2017.

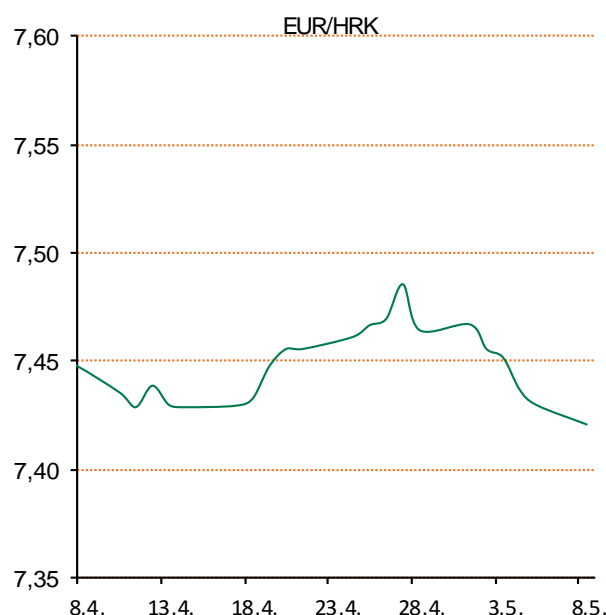
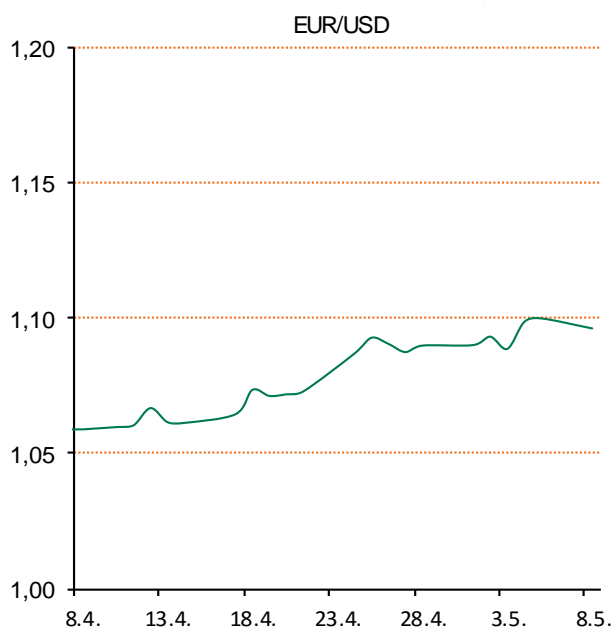
- petak u znaku aprecijacijskih pritisaka na kunu
- interval kretanja EURHRK u tekućem danu  
7.40 – 7.45
- \$ oslabio na inozemnim tržištima
- E. Macron novi predsjednik Francuske
- FED ostavio referentnu kamatnu stopu istom
- „Nonfarm Payrolls” bolji u odnosu na mjesec prije; stopa nezaposlenosti skliznula
- svjetski indeksi u porastu, CROBEX u zelenom

# Pregled deviznog tržišta

Spot rates			Forward points EUR/HRK			Interest rate swap EUR		
	BID	ASK		BID	ASK		BID	ASK
EURUSD	1,0960	1,0962	O/N	-0,2	0,7	1Y	-0,24	-0,19
EURCHF	1,0860	1,0865	T/N	-0,2	0,7	2Y	-0,14	-0,12
EURGBP	0,8444	0,8446	1W	-1	5	3Y	-0,016	-0,011
EURJPY	123,41	123,49	2W	-3	12	4Y	0,0993	0,1193
GBPUSD	1,2976	1,2979	1M	0	29	5Y	0,232	0,238
USDJPY	112,61	112,64	3M	0	117	7Y	0,4815	0,5015
GOLD	1230,63	1231,63	6M	0	287	9Y	0,7251	0,7451
BRENT	46,69	46,71	12M	151	721	10Y	0,82	0,87

Cross-rates PBZ		
	BID	ASK
EURHRK	7,4000	7,4500
USDHRK	6,7506	6,7974
CHFHRK	6,8109	6,8600
GBPHRK	8,7615	8,8228
JPYHRK	5,9924	6,0368
AUDHRK	5,0102	5,0450
CADHRK	4,9436	4,9803
NOKHRK	0,7827	0,7883
DKKHRK	0,9950	1,0017
SEKHRK	0,7656	0,7711
HUFHRK	2,3731	2,3906
PLNHRK	1,7602	1,7734
CZKHRK	0,2769	0,2791

Na svjetskim valutnim tržištima dolar je oslabio i prošloga tjedna, već četvrtoga zaredom, što je ponajviše posljedica snažnog rasta eura jer se u nedjelju u drugom krugu francuskih predsjedničkih izbora očekivala pobjeda favorita tržišta Emmanuela Macrona. Tečaj eura prema američkoj valuti porastao je prošloga tjedna 0,9%, na 1,0995 dolara, a u jednom je trenutku dosegnuo i 1,0999 dolara, najvišu razinu u gotovo šest mjeseci. U odnosu na japansku valutu, dolar je, pak, ojačao, za 1,1%, na 112,70 jena. Unatoč jačanju prema jenu, dolarov prošloga je tjedna pao 0,4%, na 98,70 bodova. U srijedu su, nakon dvodnevne sjednice, članci FED-a poručili da ključne kamatne stope zasad ostaju nepromijenjene, kao što se i očekivalo. U priopćenju su naveli da je usporavanje rasta gospodarstva u prvom tromjesečju vjerojatno prolazno, da je potrošnja kućanstava solidna, da su poslovne investicije ojačale i da se inflacija približava ciljanim razinama. Poručili su također da je tržište rada snažno i da su temelji koji podržavaju rast potrošnje i dalje solidni. Iz tih su poruka ulagači zaključili da FED ostaje pri svojem planu da do kraja godine još u dva navrata poveća ključne kamatne stope. Tako se na tržištu novca procjenjuje da postoji 75 posto izgleda da će FED povećati te kamate već u lipnju. A da je američko tržište rada u dobroj formi potvrdili su u petak podaci da je u travnju u SAD-u broj radnih mjesta povećan za 211.000, znatno više u odnosu na 79.000 mjesec dana prije i više nego što su analitičari očekivali. Pritom je stopa nezaposlenosti sklznula na 4,4%, najnižu razinu u gotovo 10 godina. Ponuda je bila na akcentu krajem proteklog tjedna na domaćem terenu. Dan smo otvorili sa razinom 7.437, nakon čega se tečaj spustio do najnižih u danu 7.428.



Noviteti u svijetu tehnologije: Nedavno se odvila prava mala afera vezano uz Huawei eijev mobitel P10. Naime otkriveno je kako tvrtka oglašava kako P10 uređaji imaju ugrađenu UFS 2.1 memoriju za skladištenje podataka, no ubrzo se pokazalo kako je ta tvrdnja točna samo za dio Huawei eijevih desetki. Kupci koji su bili dovoljno znatiželjni da svoje nove mobitele isprobaju različitim softverskim alatima otkrili su kako je Huawei osim UFS 2.1 memorije ugrađivao i sporiju UFS 2.0 te eMMC memoriju koja je najsporija od spomenutog trojca. Ubrzo se oglasila i sama tvrtka navodeći kako su morali pribjeći tom rješenju zbog nedovoljne količine UFS 2.1 memorije.

# Pregled novčanog tržišta

Referentne kamatne stope na dan				
Opis	07.05.2017			
	Libor USD	Libor CHF	Euribor	Zibor
O/N	0.92778	-0.805	-	0.38
1W	0.94722	-0.800	-0.380	0.43
2W			-0.373	0.45
1M	0.99444	-0.786	-0.374	0.51
3M	1.18039	-0.732	-0.329	0.58
6M	1.43267	-0.663	-0.248	0.68
1Y	1.779	-0.490	-0.124	0.84

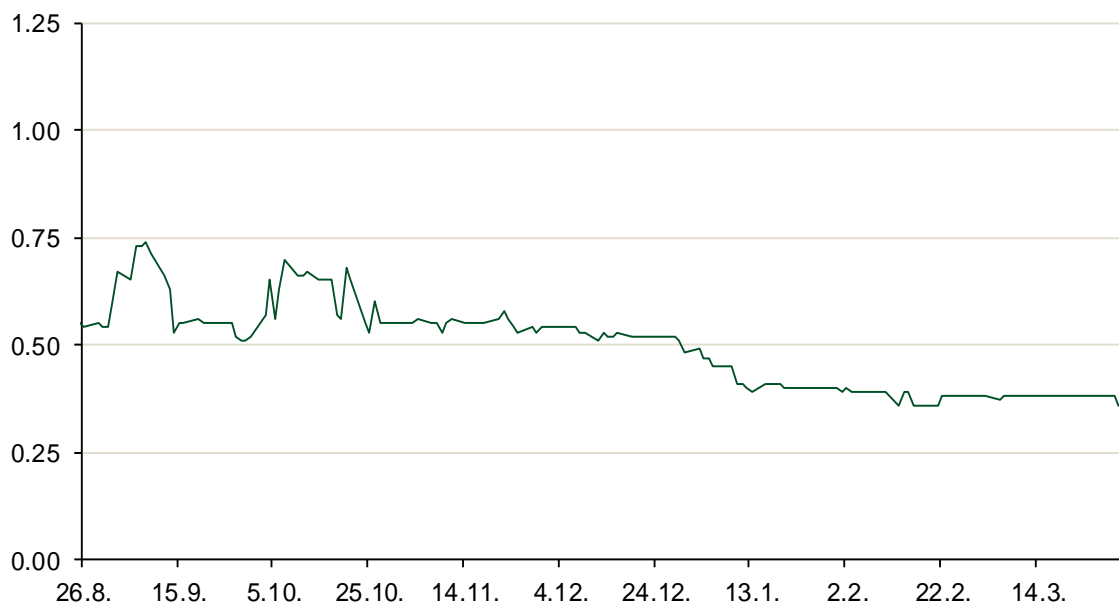
Vrijednost udjela fondova	
Fond	04.05.2017
PBZ Novčani fond	143,4792 HRK
PBZ Euro novčani	136,3179 EUR
PBZ Dollar	132,9373 USD
PBZ Short term bond	102,3450 HRK
PBZ Bond	132,3861 EUR
PBZ Conservative 10	113,7082 EUR
PBZ Flexibile 30	103,6211 EUR
PBZ Global	15,5375 EUR
PBZ Equity	11,8332 EUR

Trezorski zapisi (Rezultati posljednje aukcije Min. Financija RH)					
Ročnost	Valuta	Prinos	Izdano (Mio)	Dat. Izdavanja	Dat. Dospijeća
364	HRK	0.45	876	27.04.2017	26.04.2018
91	HRK	0.20	50	05.01.2017	06.04.2017
182	HRK	0.28	50	05.01.2017	06.07.2017
364	EUR/VK	0.17	29	27.10.2016	26.10.2017
455	EUR	0.70	1500	11.08.2016	09.11.2017

	Kamatni sw apovi		
	EUR BID	USD BID	CHF BID
1 Y	-0.2400	1.4130	-0.6850
2 Y	-0.1280	1.6110	-0.6040
3 Y	-0.0320	1.7640	-0.5110
4 Y	0.1050	1.8800	-0.4000
5 Y	0.2260	1.9740	-0.2840
6 Y	0.3531	2.0560	-0.1700
7 Y	0.4796	2.1270	-0.0650
8 Y	0.6041	2.1890	0.0340
9 Y	0.7272	2.2420	0.1200
10 Y	0.8342	2.2890	0.1940

PBZ Referente kamate						
HRK	O/N	1W	1M	3M	6M	
Bid	0.00	0.00	0.00	0.02	0.10	
Ask	0.50	0.50	0.50	0.52	0.60	
EUR	O/N	1W	1M	3M	6M	
Bid	0.00	0.00	0.00	0.01	0.01	
Ask	0.20	0.20	0.30	0.41	0.51	
USD	O/N	1W	1M	3M	6M	
Bid	0.40	0.50	0.70	0.90	1.00	
Ask	1.00	1.10	1.30	1.50	1.60	

Zibor na O/N



# Pregled tržišta obveznica

## Obveznice Republike Hrvatske

Naziv	Kupon	Dospijeće	Cijena		Prinos	
			Bid	Ask	Bid	Ask
<i>Euro - Val. klauzula</i>						
RHMF-O-19BA	5.375%	29.11.2019	109.95	110.65	1.39	1.13
RHMF-O-203E	6.500%	05.03.2020	114.00	114.70	1.42	1.18
RHMF-O-227E	6.500%	22.07.2022	122.00	122.70	2.02	1.90
RHMF-O-247E	5.750%	10.07.2024	119.15	119.85	2.78	2.69
<i>HRK - Kunske</i>						
RHMF-O-17BA	6.250%	25.11.2017	103.10	103.30	0.51	0.15
RHMF-O-187A	5.250%	10.07.2018	105.05	105.55	0.89	0.48
RHMF-O-203A	6.750%	05.03.2020	113.90	114.90	1.68	1.35
RHMF-O-217A	2.750%	08.07.2021	102.00	103.00	2.24	2.00
RHMF-O-227A	2.250%	07.02.2022	99.65	100.15	2.33	2.22
RHMF-O-257A	4.500%	09.07.2025	111.35	112.35	2.93	2.79
RHMF-O-26CA	4.250%	14.12.2026	110.00	111.00	3.04	2.92
RHMF-O-28CA	2.875%	07.02.2028	96.30	96.80	3.29	3.23

## Kotacije europskih državnih obveznica dospjeća 10 godina

Izdavatelj	Cijena	Prinos
Njemačka	98.53	0.40
Francuska	95.19	0.78
Austrija	98.45	0.66
Italija	100.15	2.20
Španjolska	99.26	1.58
Portugal	105.82	3.42
Češka	94.70	0.82
Grčka	84.88	5.85
Slovenija	135.96	0.90

## Eurobonds Rep. Hrvatske

Naziv	Kupon	Dospijeće	Cijena		Prinos	
			Bid	Ask	Bid	Ask
<i>Republika Hrvatska</i>						
CROATIA EUR 2018	5.875%	09.07.2018	106.40	106.60	0.36	0.19
CROATIA USD 2019	6.750%	05.11.2019	108.90	109.40	3.01	2.81
CROATIA USD 2020	6.625%	14.07.2020	109.90	110.40	3.32	3.16
CROATIA USD 2021	6.375%	24.03.2021	110.35	110.85	3.49	3.36
CROATIA EUR 2022	3.875%	30.05.2022	108.85	109.35	2.02	1.92
CROATIA USD 2023	5.5%	04.04.2023	108.00	108.50	3.97	3.87
CROATIA USD 2024	6.000%	26.01.2024	110.80	111.30	4.14	4.06
CROATIA EUR 2025	3.000%	11.03.2025	101.75	102.25	2.75	2.68
CROATIA EUR 2027	3.000%	20.03.2027	98.80	99.30	3.14	3.08

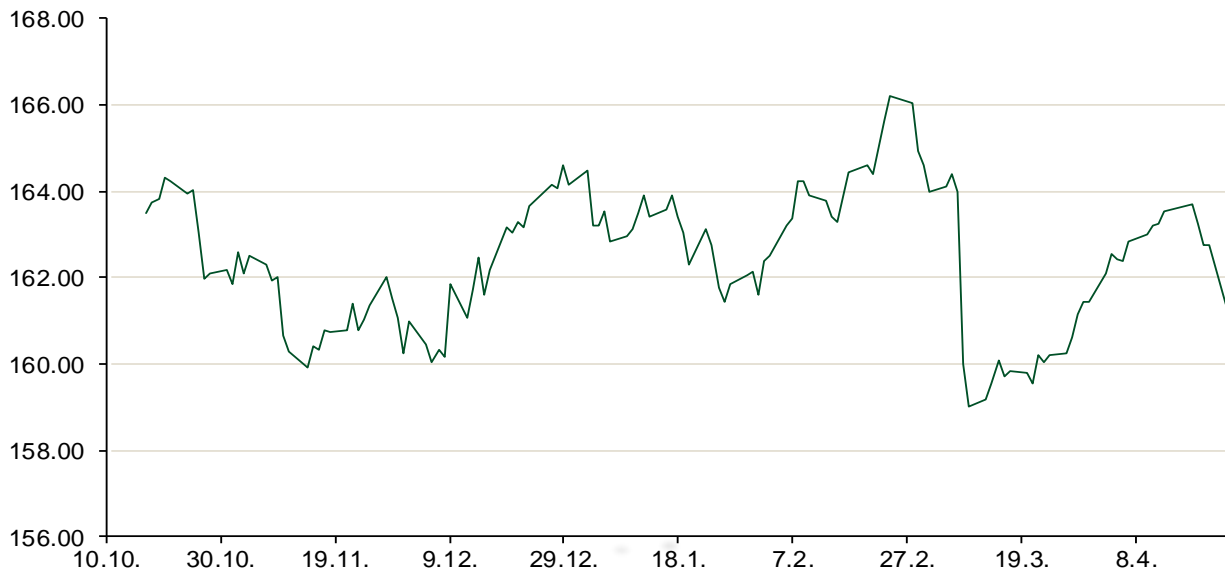
## CDS Pregled

Izdavatelj	1 god	3 god	5 god
Hrvatska	27	96	169
Italija	62	121	156
Spain	19	44	63

## Hrvatske korporativne obveznice

AGROKOR 2020	9.125%	10.10.2020	41.00	42.00	51.69	50.39
AGROKOR 2019	9.875%	01.05.2019	41.00	42.00	68.71	66.88
ZG. HOLDING 2023 HRK	3.875%	15.07.2023	102.50	104.00	3.42	3.15
HEP USD	6.000%	09.11.2017	101.20	102.20	3.54	1.54
HEP USD	5.875%	23.10.2022	106.90	107.90	4.44	4.24

## Bund futures



# Pregled dioničkog tržišta

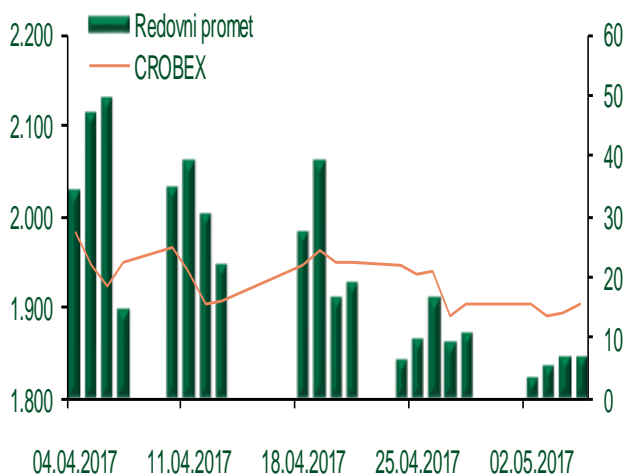
## Dnevni pregled trgovanja na ZSE

Podaci za 05.05.2017.

Ukupni promet ('000 HRK)	6.804,84
Redovni promet ('000 HRK)	6.804,84
Prijavljeni promet ('000 HRK)	0,00
OTC promet ('000 HRK)	17.469,79
<b>Vrijednost CROBEX indeksa</b>	<b>1.904,50</b>
Dnevna promjena CROBEX indeksa	0,62%
Promjena CROBEX indeksa u 2017.	-4,53%
<b>Vrijednost CROBEX10 indeksa</b>	<b>1.124,72</b>
Dnevna promjena CROBEX10 indeksa	0,18%
Promjena CROBEX10 indeksa u 2017.	-2,89%

Izvor: Zagrebačka burza


## Kretanje vrijednosti CROBEX-a i redovnog prometa



## Top 5 najlikvidnijih dionica na Zagrebačkoj burzi

Oznaka	Naziv društva	Zadnja cijena (HRK) na 05.05.2017.	Promjena cijene	Promjena u tekućoj godini	Promet ('000 HRK)	Tržišna kapitalizacija (mil. HRK)
HT-R-A	Hrvatski Telekom d.d.	176,30	-0,90%	4,32%	2.030,83	14.436,95
LRH-R-A	Liburnia Riviera hoteli d.d.	3.800,00	0,07%	2,70%	860,33	1.150,04
RVP-R-A	VALAMAR RIVIERA dioničko društvo za tu	41,36	-0,89%	18,65%	778,77	5.212,50
ADPL-R-A	AD Plastik d.d.	168,00	1,88%	21,74%	354,15	705,53
ERNT-R-A	Ericsson Nikola Tesla d.d.	1.340,00	0,00%	15,12%	299,66	1.784,41

## Dnevna promjena sastavnica CROBEX-a



## Pregled stanja na burzama u regiji

Indeks	Vrijednost indeksa na 05.05.2017.	Dnevna promjena indeksa	Promjena indeksa u tekućoj godini
BELEX15	715,34	-0,06%	-0,28%
BELEXline	1.571,95	-0,04%	0,16%
SBI TOP	777,11	-0,20%	8,29%
SASX-10	620,75	-0,66%	-10,10%
BIRS	579,28	-0,41%	5,97%
MONEX 20	10.993,66	-0,04%	-4,49%
MBI-10	2.186,84	0,00%	2,43%

Izvor: službene stranice burzi regije

## Pregled stanja na burzama u svijetu

Indeks	Vrijednost indeksa na 05.05.2017.	Dnevna promjena indeksa	Promjena indeksa u tekućoj godini
FTSE 100	7297,43	+0,68%	2,16%
DAX 30	12716,89	+0,55%	10,76%
CAC 40	5432,4	+1,12%	11,72%
DJIA	21006,94	+0,26%	6,30%
NASDAQ	6100,76	+0,42%	13,33%
S&P 500	2399,29	+0,41%	7,17%
NIKKEI 225	19895,7	+2,31%	4,09%

Izvor: Bloomberg

# Kontakti

## Riznica i ALM

Prodaja rizničnih proizvoda  
[treasurysales@pbz.hr](mailto:treasurysales@pbz.hr)

01 4891 301

Riznica  
[treasury@pbz.hr](mailto:treasury@pbz.hr)

- Likvidnost 01 4891 303
- Trgovanje devizama 01 4891 302
- Trgovanje vrijednosnim papirima 01 4891 304
- Trgovanje efektivom 01 4891 305

## Proizvodi korporativnog bankarstva

Brokerski poslovi  
[brokeri@pbz.hr](mailto:brokeri@pbz.hr)

01 4891 331

### Pravne napomene:

Ovu publikaciju izdaje PRIVREDNA BANKA ZAGREB-DIONIČKO DRUŠTVO, Zagreb, Radnička cesta 50 (dalje:PBZ) i namijenjena je klijentima Grupe PBZ. Ova publikacija je načinjena samo sa svrhom informiranja i ne može se niti na koji način smatrati ponudom ili pozivom na kupnju imovine ili prava koje se u njoj spominju. Informativni karakter ove publikacije znači da ona ne može služiti kao zamjena za vlastitu prosudbu i procjenu bilo kojeg čitatelja ili primatelja ove publikacije. Informacije, mišljenja, zaključci, prognoze i projekcije koje se ovdje iznose zasnivaju se na javno dostupnim podacima u čiju se točnost PBZ pouzdaje, ali istu ne može jamčiti. U skladu s navedenim, svi stavovi, mišljenja, zaključci, prognoze i projekcije izneseni u ovoj publikaciji podložni su promjenama podataka kako ih objavljuju korišteni izvori. PBZ dozvoljava daljnje korištenje podataka iz ove publikacije, uz obavezno navođenje ove publikacije kao izvora. Svaka imovina koja se spominje u ovoj publikaciji i čije se kretanje komentira može, s vremena na vrijeme, biti predmet trgovanja, odnosno zauzimanja pozicije od strane PBZ-a.