

# Dnevni izvještaj financijskih tržišta

**07. kolovoz 2017.**

- blaga aprecijacija kune naspram eura
- dan započeli sa 7,402, a završili na 7,40 za EURHRK
- „range” trgovanja 7,38 – 7,41
- CROBEX u laganom padu
- rast indeksa u SAD
- dolar se stabilizirao na međunarodnom tržištu
- cijene barela nafte ispod 52 dolara

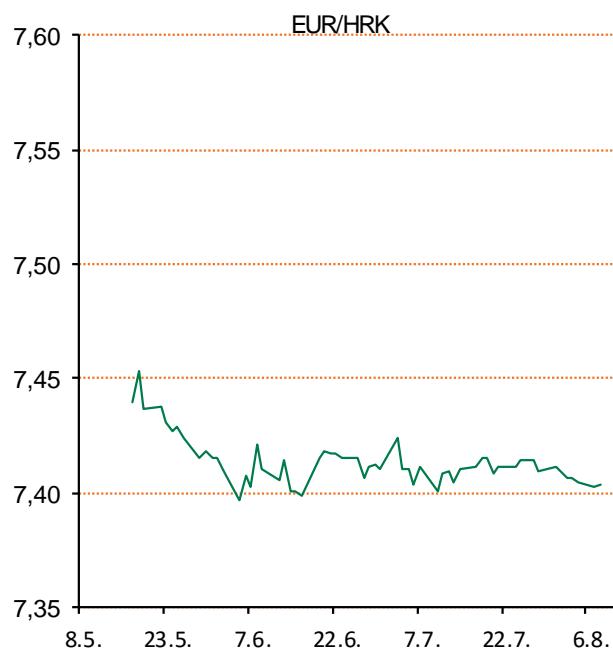
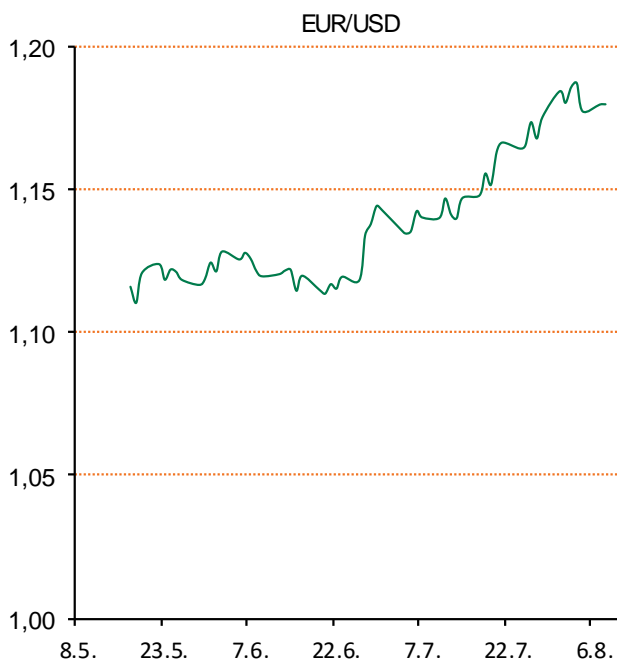
# Pregled deviznog tržišta

Spot rates			Forward points EUR/HRK			Interest rate swap EUR		
	BID	ASK		BID	ASK		BID	ASK
EURUSD	1,1811	1,1815	O/N	-0,1	0,9	1Y	-0,2504	-0,2409
EURCHF	1,1487	1,1489	T/N	-0,1	1	2Y	-0,16	-0,155
EURGBP	0,9058	0,9059	1W	-1	8	3Y	-0,0611	-0,0211
EURJPY	130,56	130,61	2W	0	16	4Y	0,09	0,095
GBPUSD	1,3039	1,3043	1M	0	37	5Y	0,227	0,237
USDJPY	110,55	110,56	3M	0	132	7Y	0,502	0,512
GOLD	1260,61	1261,40	6M	19	300	9Y	0,7575	0,7625
BRENT	52,86	52,88	12M	151	751	10Y	0,8706	0,8756

Cross-rates PBZ		
	BID	ASK
EURHRK	7,3800	7,4300
USDHRK	6,2463	6,2907
CHFHRK	6,4235	6,4682
GBPHRK	8,1466	8,2027
JPYHRK	5,6504	5,6909
AUDHRK	4,9524	4,9862
CADHRK	4,9341	4,9679
NOKHRK	0,7912	0,7969
DKKHRK	0,9921	0,9989
SEKHRK	0,7682	0,7736
HUFHRK	2,4223	2,4394
PLNHRK	1,7341	1,7469
CZKHRK	0,2820	0,2842

Dobro jutro. Jučer smo dan započeli na razini 7,402. Dan je protekao prilično mirno i stabilno, te nije bilo većih promjena. Dan smo završili na razini 7,40 za EURHRK. Interval trgovanja u današnjem danu vidimo u okviru 7,38 - 7,43. Ključni dionički indeksi Zagrebačke burze su zaključili padom. CROBEX je pao za 0,29% na 1.887,56 bodova. CROBEX10 je umanjen za 0,32% na 1.110,96 bodova.

Dolar se u ponedjeljak stabilizirao na međunarodnim tržištima valuta nakon snažnog skoka na kraju prošlog tjedna a pozomost trgovaca postupno se preusmjerava ovojotjednim makrogospodarskim pokazateljima u SAD-u. Na početku tjedna dolarov indeks prema košarici ostalih ključnih svjetskih valuta oslabio je 0,1% na 93,44 boda. U petak zaključio je trgovanje najvećim dnevnim skokom u ovoj godini, od 0,75%. Euro je na početku tjedna ojačao prema dolaru, dosegnuvši 1,17865 dolara. Cijene nafte pale su u ponedjeljak na međunarodnim tržištima ispod razine od 52 dolara, pritisnute tvrdokornom zabrinutošću zbog visoke razine proizvodnje u Sjedinjenim Državama i u Organizaciji zemalja-izvoznica nafte (OPEC). Na londonskom je tržištu cijena barela nakon podneva bila u minusu 60 centi u odnosu na prethodno zatvaranje, kliznuvši na 51,82 dolara. U gotovo identičnom je iznosu barel pojeftinilo i na američkom tržištu, gdje se njime trgovalo po 49,03 dolara.



Film Dark Tower -Posljednji viteški ratnik, Roland Deschain (Idris Elba) nalazi se u vječitoj bitci s Walterom ODimom također poznatim i pod imenom Čovjek u crnom (Matthew McConaughey), odlučan spriječiti ga u uništenju Kule Tmine koja u ravnoteži održava kompletan naš univerzum.

# Pregled novčanog tržišta

Opis	Referentne kamatne stope na dan			07.08.2017	
	Libor USD	Libor CHF	Euribor	Zibor	
O/N	1.17778	-0.774	-	0.34	
1W	1.19944	-0.781	-0.379	0.42	
2W			-0.377	0.48	
1M	1.22889	-0.783	-0.374	0.52	
3M	1.31194	-0.726	-0.328	0.60	
6M	1.44944	-0.650	-0.270	0.68	
1Y	1.72289	-0.501	-0.152	0.80	

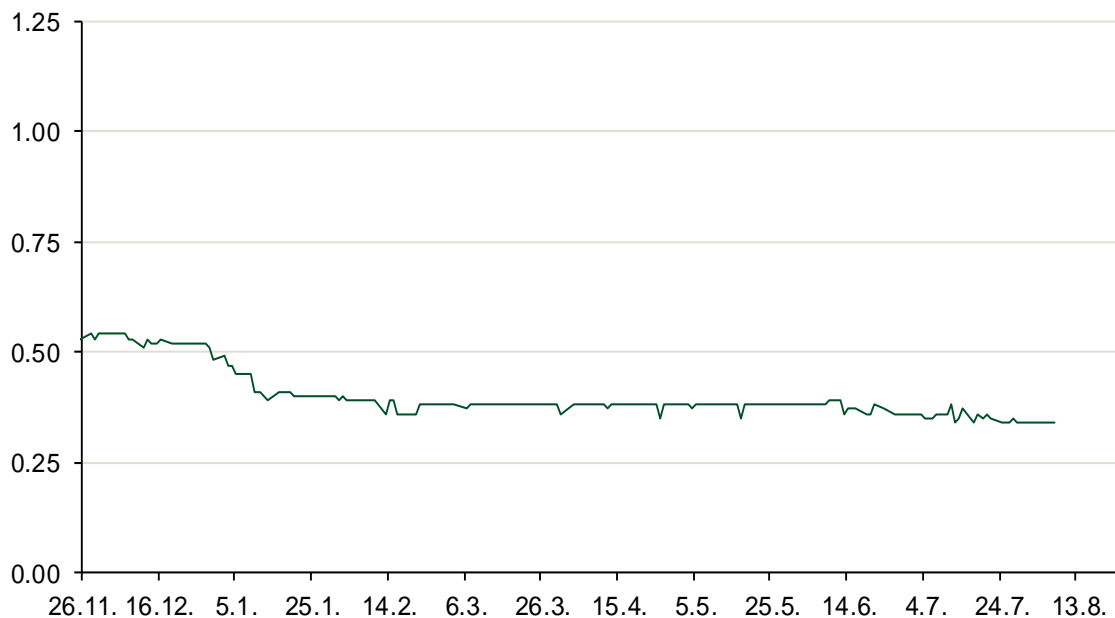
Vrijednost udjela fondova		04.08.2017
Fond		
PBZ Novčani fond		143,4782 HRK
PBZ Euro novčani		128,7554 EUR
PBZ Dollar		133,2563 USD
PBZ Short term bond		103,3965 HRK
PBZ Bond		135,0480 EUR
PBZ Conservative 10		115,3269 EUR
PBZ Flexible 30		103,6161 EUR
PBZ Global		15,2527 EUR
PBZ Equity		12,1536 EUR

Trezorski zapisi (Rezultati posljednje aukcije Min. Financija RH)					
Ročnost	Valuta	Prinos	Izdano (Mio)	Dat. Izdavanja	Dat. Dospijeca
364	HRK	0.45	646	28.06.2017	28.06.2018
91	HRK	0.20	50	05.01.2017	06.04.2017
182	HRK	0.28	50	05.01.2017	06.07.2017
364	EUR/VK	0.17	29	27.10.2016	26.10.2017
455	EUR	0.70	1500	11.08.2016	09.11.2017

	Kamatni sw apovi		
	EUR BID	USD BID	CHF BID
1 Y	-0.2600	1.4670	-0.6675
2 Y	-0.1700	1.6060	-0.5580
3 Y	-0.0600	1.7110	-0.4550
4 Y	0.0770	1.8040	-0.3530
5 Y	0.2180	1.8890	-0.2430
6 Y	0.3580	1.9700	-0.1370
7 Y	0.5050	2.0430	-0.0320
8 Y	0.6367	2.1090	0.0660
9 Y	0.7596	2.1650	0.1580
10 Y	0.8726	2.2160	0.2400

PBZ Referente kamate						
HRK	O/N	1W	1M	3M	6M	
Bid	0.00	0.00	0.00	0.10	0.20	
Ask	0.40	0.40	0.50	0.60	0.70	
EUR	O/N	1W	1M	3M	6M	
Bid	0.00	0.00	0.00	0.01	0.01	
Ask	0.20	0.20	0.30	0.41	0.51	
USD	O/N	1W	1M	3M	6M	
Bid	0.40	0.50	0.70	0.90	1.00	
Ask	1.00	1.10	1.30	1.50	1.60	

Zibor na O/N



# Pregled tržišta obveznica

## Obveznice Republike Hrvatske

Naziv	Kupon	Dospijeće	Cijena		Prinos	
			Bid	Ask	Bid	Ask
<i>Euro - Val. klauzula</i>						
RHMF-O-19BA	5.375%	29.11.2019	109.50	110.20	1.18	0.89
RHMF-O-203E	6.500%	05.03.2020	113.60	114.30	1.12	0.86
RHMF-O-227E	6.500%	22.07.2022	121.45	122.15	1.93	1.80
RHMF-O-247E	5.750%	10.07.2024	120.00	120.70	2.57	2.47
<i>HRK - Kunske</i>						
RHMF-O-17BA	6.250%	25.11.2017	101.90	102.10	-0.28	-0.94
RHMF-O-187A	5.250%	10.07.2018	104.40	104.90	0.43	-0.10
RHMF-O-203A	6.750%	05.03.2020	113.95	114.95	1.22	0.86
RHMF-O-217A	2.750%	08.07.2021	103.80	104.80	1.74	1.48
RHMF-O-227A	2.250%	07.02.2022	100.90	101.40	2.04	1.92
RHMF-O-257A	4.500%	09.07.2025	113.25	114.25	2.63	2.49
RHMF-O-26CA	4.250%	14.12.2026	111.55	112.55	2.83	2.71
RHMF-O-28CA	2.875%	07.02.2028	98.45	98.95	3.05	2.99

## Kotacije europskih državnih obveznica dospjeća 10 godina

Izdavatelj	Cijena	Prinos
Njemačka	100.40	0.46
Francuska	102.43	0.74
Austrija	98.78	0.63
Italija	101.98	1.99
Španjolska	100.51	1.44
Portugal	110.48	2.87
Češka	94.22	0.89
Grčka	87.85	5.48
Slovenija	101.30	1.11

## Eurobonds Rep. Hrvatske

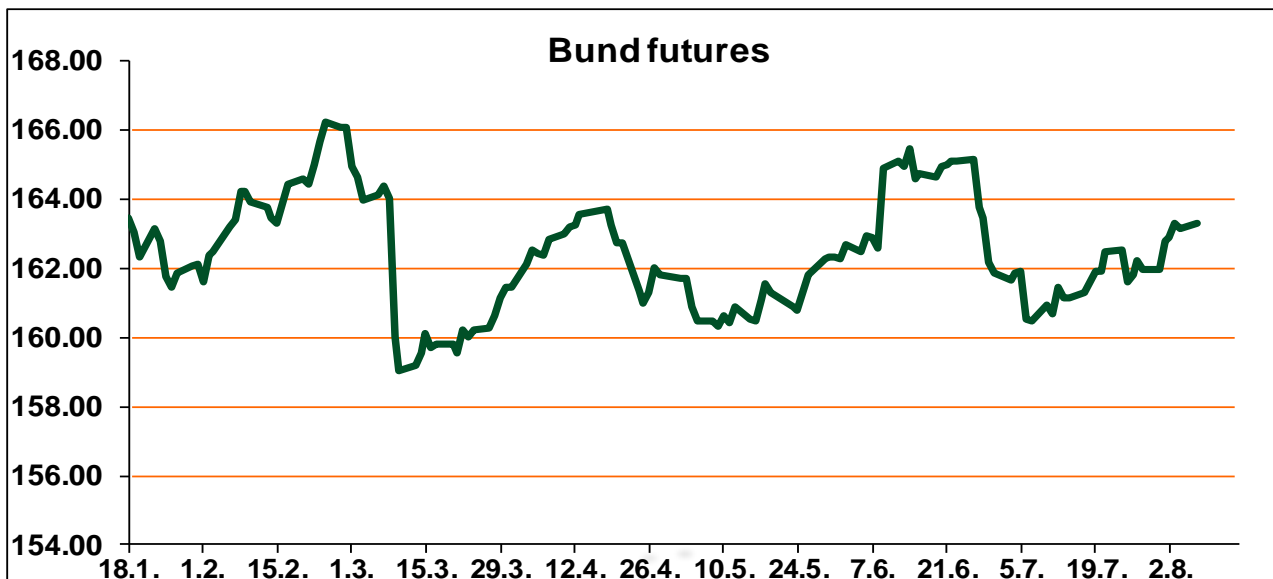
Naziv	Kupon	Dospijeće	Cijena		Prinos	
			Bid	Ask	Bid	Ask
<i>Republika Hrvatska</i>						
CROATIA EUR 2018	5.875%	09.07.2018	105.10	105.30	0.27	0.06
CROATIA USD 2019	6.750%	05.11.2019	109.00	109.50	2.58	2.36
CROATIA USD 2020	6.625%	14.07.2020	110.65	111.15	2.81	2.64
CROATIA USD 2021	6.375%	24.03.2021	111.45	111.95	3.01	2.88
CROATIA EUR 2022	3.875%	30.05.2022	111.60	112.10	1.36	1.26
CROATIA USD 2023	5.500%	04.04.2023	111.15	111.65	3.32	3.23
CROATIA USD 2024	6.000%	26.01.2024	114.30	114.80	3.51	3.43
CROATIA EUR 2025	3.000%	11.03.2025	105.45	105.95	2.21	2.14
CROATIA EUR 2027	3.000%	20.03.2027	103.30	103.80	2.61	2.55

## CDS Pregled

Izdavatelj	1 god	3 god	5 god
Hrvatska	11	65	130
Italija	38	97	133
Spain	17	42	64

## Hrvatske korporativne obveznice

AGROKOR 2020	9.125%	10.10.2020	25.00	26.00	88.20	85.42
AGROKOR 2019	9.875%	01.05.2019	25.00	26.00	124.34	120.26
ZG. HOLDING 2023 HRK	3.875%	15.07.2023	102.00	103.50	3.49	3.22
HEP USD	6.000%	09.11.2017	100.45	101.45	4.10	0.13
HEP USD	5.875%	23.10.2022	109.20	110.20	3.90	3.70



# Pregled dioničkog tržišta

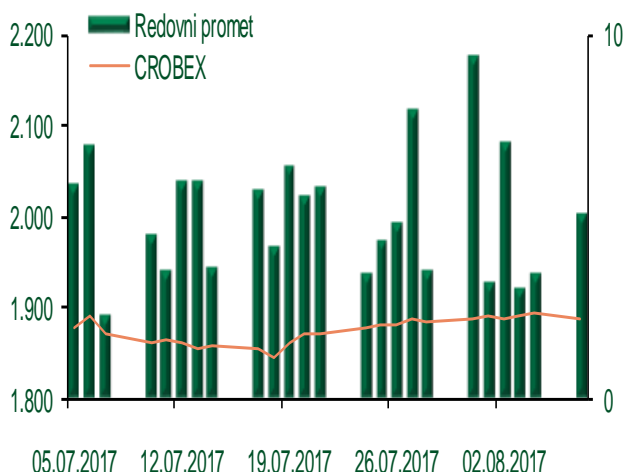
## Dnevni pregled trgovanja na ZSE

Podaci za 07.08.2017.

Ukupni promet ('000 HRK)	5.080,02
Redovni promet ('000 HRK)	5.080,02
Prijavljeni promet ('000 HRK)	0,00
OTC promet ('000 HRK)	4.967,50
<b>Vrijednost CROBEX indeksa</b>	<b>1.887,56</b>
Dnevna promjena CROBEX indeksa	-0,29%
Promjena CROBEX indeksa u 2017.	-5,38%
<b>Vrijednost CROBEX10 indeksa</b>	<b>1.110,96</b>
Dnevna promjena CROBEX10 indeksa	-0,32%
Promjena CROBEX10 indeksa u 2017.	-4,08%

Izvor: Zagrebačka burza

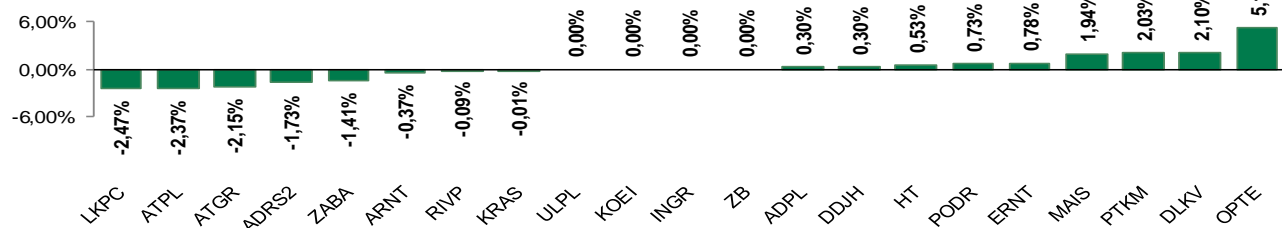
## Kretanje vrijednosti CROBEX-a i redovnog prometa



## Top 5 najlikvidnijih dionica na Zagrebačkoj burzi

Oznaka	Naziv društva	Zadnja cijena (HRK) na 07.08.2017.	Promjena cijene	Promjena u tekućoj godini	Promet ('000 HRK)	Tržišna kapitalizacija (mil. HRK)
HT	Hrvatski Telekom d.d.	179,94	0,53%	6,47%	977,83	14.735,02
PLAG	Plava Laguna d.d.	7.000,00	4,29%	27,27%	648,20	3.824,23
HUPZ	HUP Zagreb d.d.	3.011,00	0,43%	7,57%	618,56	1.492,25
ADRS	Adris Grupa d.d.	518,00	-5,65%	-13,67%	613,42	4.981,04
ADRS2	Adris Grupa d.d.	448,11	-1,73%	-2,56%	416,43	3.040,02

## Dnevna promjena sastavnica CROBEX-a



## Pregled stanja na burzama u regiji

Indeks	Vrijednost indeksa na 07.08.2017.	Dnevna promjena indeksa	Promjena indeksa u tekućoj godini
BELEX15	724,92	-0,61%	1,05%
BELEXline	1.557,86	-0,54%	-0,74%
SBI TOP	809,99	-0,32%	12,88%
SASX-10	624,56	0,11%	-9,55%
BIRS	562,41	-0,24%	2,88%
MONEX 20	10.681,46	0,00%	-7,20%
MBI-10	2.563,92	1,40%	20,09%

Izvor: službene stranice burzi regije

## Pregled stanja na burzama u svijetu

Indeks	Vrijednost indeksa na 07.08.2017.	Dnevna promjena indeksa	Promjena indeksa u tekućoj godini
FTSE 100	7531,94	+0,27%	5,45%
DAX 30	12257,17	-0,33%	6,76%
CAC 40	5207,89	+0,09%	7,11%
DJIA	22118,42	+0,12%	11,92%
NASDAQ	6383,77	+0,51%	18,59%
S&P 500	2480,91	+0,16%	10,81%
NIKKEI 225	19996,01	-0,30%	4,61%

Izvor: Bloomberg

# Kontakti

## Riznica i ALM

Prodaja rizničnih proizvoda  
[treasurysales@pbz.hr](mailto:treasurysales@pbz.hr)

01 4891 301

Riznica  
[treasury@pbz.hr](mailto:treasury@pbz.hr)

- Likvidnost 01 4891 303
- Trgovanje devizama 01 4891 302
- Trgovanje vrijednosnim papirima 01 4891 304
- Trgovanje efektivom 01 4891 305

## Proizvodi korporativnog bankarstva

Brokerski poslovi  
[brokeri@pbz.hr](mailto:brokeri@pbz.hr)

01 4891 331

### Pravne napomene:

Ovu publikaciju izdaje PRIVREDNA BANKA ZAGREB-DIONIČKO DRUŠTVO, Zagreb, Radnička cesta 50 (dalje:PBZ) i namijenjena je klijentima Grupe PBZ. Ova publikacija je načinjena samo sa svrhom informiranja i ne može se niti na koji način smatrati ponudom ili pozivom na kupnju imovine ili prava koje se u njoj spominju. Informativni karakter ove publikacije znači da ona ne može služiti kao zamjena za vlastitu prosudbu i procjenu bilo kojeg čitatelja ili primatelja ove publikacije. Informacije, mišljenja, zaključci, prognoze i projekcije koje se ovdje iznose zasnivaju se na javno dostupnim podacima u čiju se točnost PBZ pouzdaje, ali istu ne može jamčiti. U skladu s navedenim, svi stavovi, mišljenja, zaključci, prognoze i projekcije izneseni u ovoj publikaciji podložni su promjenama podataka kako ih objavljuju korišteni izvori. PBZ dozvoljava daljnje korištenje podataka iz ove publikacije, uz obavezno navođenje ove publikacije kao izvora. Svaka imovina koja se spominje u ovoj publikaciji i čije se kretanje komentira može, s vremena na vrijeme, biti predmet trgovanja, odnosno zauzimanja pozicije od strane PBZ-a.