

Dnevni izvještaj financijskih tržišta

08. prosinac 2017.

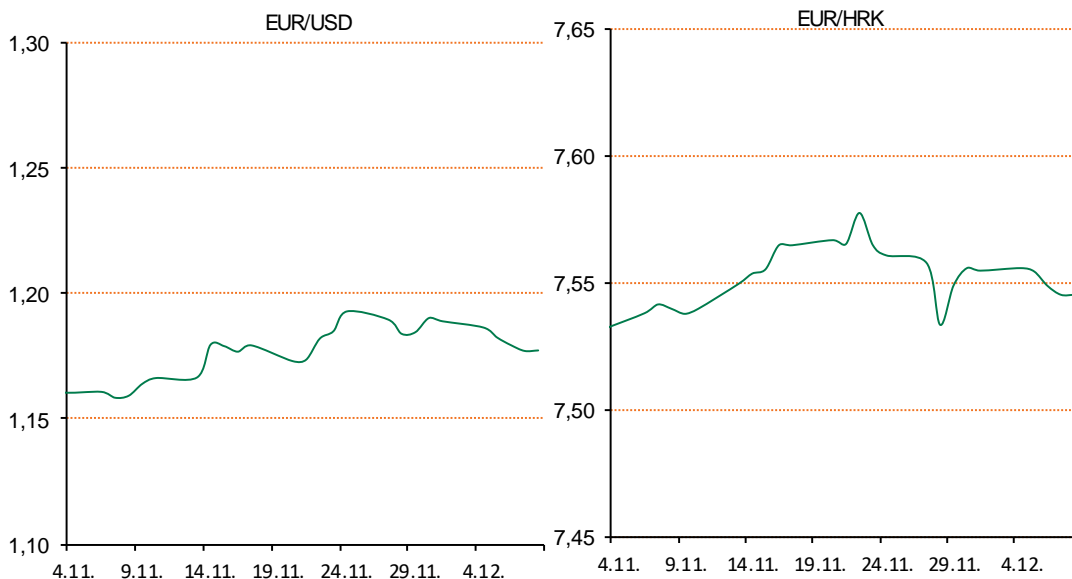
- EUR/HRK poprilično volatilno
- jučer najniža razina 7.53
- američki dolar stabilnije
- cijene nafte i dalje ispod razine od 62 dolara za barel
- blagi pad CROBEX-a

Pregled deviznog tržišta

Spot rates			Forward points EUR/HRK			Interest rate swap EUR		
	BID	ASK		BID	ASK		BID	ASK
EURUSD	1,1739	1,1743	O/N	2,8	3,8	1Y	-0,28	-0,25
EURCHF	1,1696	1,1701	T/N	1	1,4	2Y	-0,2	-0,17
EURGBP	0,8693	0,8697	1W	6	10	3Y	-0,0881	-0,0381
EURJPY	133,34	133,37	2W	11	20	4Y	0,0658	0,0758
GBPUSD	1,3501	1,3505	1M	19	43	5Y	0,2008	0,2108
USDJPY	113,57	113,58	3M	28	123	7Y	0,463	0,469
GOLD	1247,05	1247,18	6M	38	286	9Y	0,7	0,71
BRENT	62,83	62,85	12M	76	693	10Y	0,807	0,817

Cross-rates PBZ		
	BID	ASK
EURHRK	7,5200	7,5700
USDHRK	6,4038	6,4486
CHFHRK	6,4268	6,4723
GBPHRK	8,6467	8,7082
JPYHRK	5,6384	5,6772
AUDHRK	4,8079	4,8402
CADHRK	4,9782	5,0129
NOKHRK	0,7685	0,7740
DKKHRK	1,0104	1,0172
SEKHRK	0,7528	0,7582
HUFHRK	2,3853	2,4034
PLNHRK	1,7870	1,7997
CZKHRK	0,2939	0,2962

Dobro jutro! Četvrtak na domaćem deviznom tržištu poprilično volatilan. Najpoznatiji domaći valutni par EUR/HRK dan je otvorio na razini 7.543. Ubrzo je tečaj skliznuo do razine 7.53, a do kraja dana se vratio na početnih 7.543 kao posljedica povećane ponude i onda potražnje s naglaskom na međubankarsko tržište. Cijene nafte zadržale su se u četvrtak na međunarodnim tržištima ispod razine od 62 dolara budući da ulagače brine neočekivano veliko povećanje američkih zaliha derivata, potpirujući zabrinutost za potražnju. Na londonskom je tržištu cijena barela porasla 33 centa u odnosu na prethodno zatvaranje, na 61.55 dolara. Jučer je zaključila trgovanje u minusu 1.64 dolara. Na američkom tržištu nije bilo značajnijih promjena u cijeni, barelom se trgovalo po 56.16 dolara. Dolar se u četvrtak stabilizirao prema košarici valuta na međunarodnim tržištima, zahvaljujući ponovno većoj sklonosti ulagača poduzimanju rizika i optimizmu u vezi provedbe porezne reforme u SAD-u. Dolarov indeks, koji mjeri vrijednost američke prema drugih šest najznačajnijih svjetskih valuta, jutros je u jednom trenutku dosegnuo najviše razine u dva tjedna. Pritom je američka valuta ojačala 0.3 posto prema japanskoj, na 112.60 jena. Euro je u takvim okolnostima skliznuo na 1.1792 dolara, no zadržao se iznad najnižih razina u dva tjedna od 1.1780 dolara. Ključni dionički indeksi zagrebačke burze trgovanje su zaključili padom treći dan zaredom. CROBEX je umanjen za 0.17 posto na 1.850,00 bodova. Ukupan promet iznosio je 8.4 milijuna kuna.



Recept: Mekani medenjaci - Sastojci: 150 g ulja možete koristiti i neku drugu masnoću poput svinjske masti, 150 g šećera, 150 g meda, 360 g mekog brašna, 1 cijelo jaje, dva prstohvata sode bikarbone, malo cimeta ili začina za medenjake po želji u njih možete dodati i nekoliko žlica mljevenih oraaha ili ukrasiti orahom na vrhu. Priprema: Pećnicu upalite na 200C i ostavite da se grije. Tepsiju obložite masnim paprirom za pečenje. Od svih sastojaka zamijesite tijesto. Rukama uzimajte smjesu i oblikujte kuglice, stavljajte ih na tepsiju, malo stisnite svaku kuglicu odzgora dlanom, ostavljajte razmake od par cm između svake. Ukoliko želite na vrh svakog medenjaka stavite orah. Ukoliko ćete raditi veće kuglice, pecite ih 10 minuta, ukoliko ćete raditi manje, pecite manje. Medenjaci su gotovi čim im dno malo počne tamniti, izvana se to slabo vidi, pa slobodno otvorite pećnicu oko 7 minute i pogledajte kakvo je stanje. Ako su gotovi, izvadite ih van. Nemojte ih prepeći, oni se van pećnice još malo stvrdnu. Dobar tek!

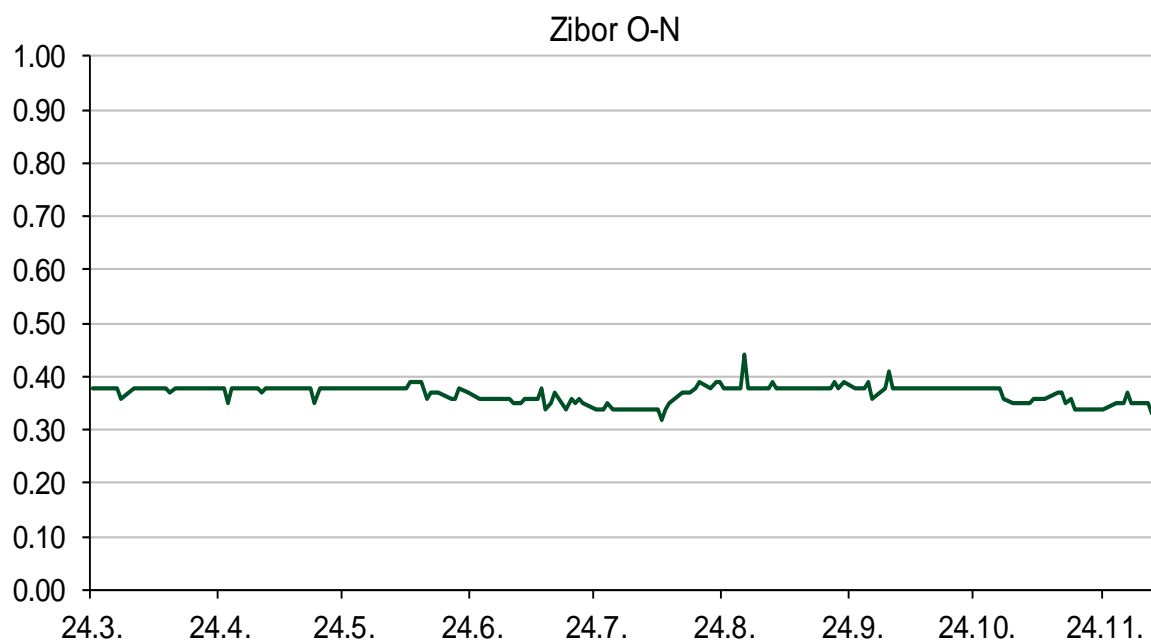
Pregled novčanog tržišta

Referentne kamatne stope na dan 07.12.2017					Vrijednost udjela fondova 06.12.2017	
Opis	Libor USD	Libor CHF	Euribor	Zibor	Fond	
O/N	1.1825	-0.783	-	0.33	PBZ Novčani fond	143,5080 HRK
1W	1.22813	-0.786	-0.375	0.39	PBZ Euro novčani	128,7498 EUR
2W			-0.370	0.42	PBZ Dollar	133,6810 USD
1M	1.40688	-0.808	-0.366	0.50	PBZ Short term bond	104,3987 HRK
3M	1.52263	-0.756	-0.325	0.55	PBZ Bond	136,0699 EUR
6M	1.71445	-0.657	-0.271	0.62	PBZ Conservative 10	116,8093 EUR
1Y	1.98825	-0.529	-0.190	0.73	PBZ Flexible 30	104,5247 EUR
					PBZ Global	15,6345 EUR
					PBZ Equity	11,4719 EUR

Trezorski zapisi (Rezultati posljednje aukcije Min. Financijska RH)					
Ročnost	Valuta	Prinos	Izdano (Mio)	Dat. Izdavanja	Dat. Dospjeća
91	HRK	0.20	50	05.01.2017	06.04.2017
182	HRK	0.25	20	24.08.2017	22.02.2018
364	HRK	0.25	1,300.00	23.11.2017	22.11.2018
364	EUR/VK	0.01	11.1	26.10.2017	25.10.2018
455	EUR	0.10	1500	09.11.2017	07.02.2019

Kamatni swapovi			
	EUR BID	USD BID	CHF BID
1 Y	-0.2800	1.8200	-0.6575
2 Y	-0.2000	2.0020	-0.5240
3 Y	-0.0800	2.0980	-0.4392
4 Y	0.0600	2.1610	-0.3130
5 Y	0.1950	2.2080	-0.2100
6 Y	0.3250	2.2510	-0.1130
7 Y	0.4500	2.2910	-0.0220
8 Y	0.5775	2.3270	0.0620
9 Y	0.6900	2.3600	0.1420
10 Y	0.7900	2.3920	0.2190

PBZ Referentne kamate						
	HRK	O/N	1W	1M	3M	6M
Bid		0.00	0.00	0.00	0.03	0.10
Ask		0.40	0.40	0.50	0.53	0.60
	EUR	O/N	1W	1M	3M	6M
Bid		0.00	0.00	0.00	0.01	0.01
Ask		0.20	0.20	0.30	0.41	0.51
	USD	O/N	1W	1M	3M	6M
Bid		0.40	0.50	0.70	0.90	1.00
Ask		1.00	1.10	1.30	1.50	1.60



Pregled tržišta obveznica

Obveznice Republike Hrvatske

Naziv	Kupon	Dospijeće	Cijena		Prinos	
			Bid	Ask	Bid	Ask
<i>Euro - Val. klauzula</i>						
RHMF-O-19BA	5.375%	29.11.2019	109.70	110.40	0.41	0.08
RHMF-O-203E	6.500%	05.03.2020	113.00	113.70	0.62	0.33
RHMF-O-227E	6.500%	22.07.2022	122.50	123.20	1.44	1.30
RHMF-O-247E	5.750%	10.07.2024	123.30	124.00	1.96	1.86
<i>HRK - Kunske</i>						
RHMF-O-187A	5.250%	10.07.2018	102.90	103.20	0.23	-0.27
RHMF-O-203A	6.750%	05.03.2020	113.50	114.50	0.64	0.23
RHMF-O-217A	2.750%	08.07.2021	105.50	106.50	1.17	0.90
RHMF-O-222A	2.250%	07.02.2022	103.85	104.35	1.30	1.17
RHMF-O-23BA	1.750%	27.11.2023	101.50	102.00	1.49	1.40
RHMF-O-257A	4.500%	09.07.2025	115.40	116.40	2.28	2.13
RHMF-O-26CA	4.250%	14.12.2026	114.60	115.60	2.43	2.31
RHMF-O-28CA	2.875%	07.02.2028	102.00	102.50	2.65	2.59
RHMF-O-32CA	3.250%	07.07.2032	101.90	102.90	3.09	3.00

Kotacije europskih državnih obveznica dospjeća 10 godina

Izdavatelj	Cijena	Prinos
Njemačka	101.76	0.32
Francuska	101.18	0.63
Austrija	100.49	0.45
Italija	103.34	1.68
Španjolska	100.34	1.41
Portugal	119.64	1.82
Češka	89.95	1.43
Grčka	92.05	4.76
Slovenija	105.00	0.69

Eurobonds Rep. Hrvatske

Naziv	Kupon	Dospijeće	Cijena		Prinos	
			Bid	Ask	Bid	Ask
<i>Republika Hrvatska</i>						
CROATIA EUR 2018	5.875%	09.07.2018	103.40	103.60	-0.06	-0.39
CROATIA USD 2019	6.750%	05.11.2019	107.60	108.10	2.62	2.36
CROATIA USD 2020	6.625%	14.07.2020	109.00	109.50	2.99	2.80
CROATIA USD 2021	6.375%	24.03.2021	110.05	110.55	3.13	2.98
CROATIA EUR 2022	3.875%	30.05.2022	111.65	112.15	1.18	1.07
CROATIA USD 2023	5.500%	04.04.2023.	110.15	110.65	3.39	3.30
CROATIA USD 2024	6.000%	26.01.2024	113.85	114.35	3.47	3.38
CROATIA EUR 2025	3.000%	11.03.2025	107.20	107.70	1.92	1.85
CROATIA EUR 2027	3.000%	20.03.2027	106.05	106.55	2.27	2.21
CROATIA EUR 2030	2.750%	07.01.2030	100.20	100.70	2.73	2.68

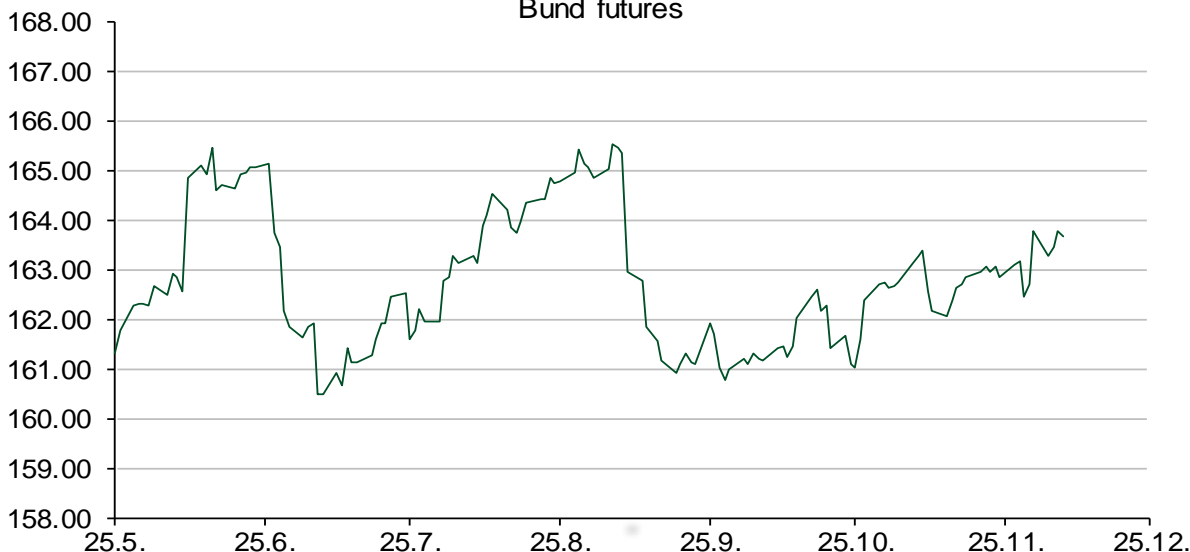
CDS Pregled

Izdavatelj	1 god	3 god	5 god
Hrvatska	17	52	99
Italija	33	84	114
Spain	18	37	56

Hrvatske korporativne obveznice

AGROKOR 2020	9.125%	10.10.2020	22.60	23.60	108.33	104.68
AGROKOR 2019	9.875%	01.05.2019	24.00	25.00	161.81	156.12
ZG. HOLDING 2023 HRK	3.875%	15.07.2023	105.00	107.00	2.89	2.51
HEP USD	5.875%	23.10.2022	111.25	112.25	3.35	3.14

Bund futures



Pregled dioničkog tržišta

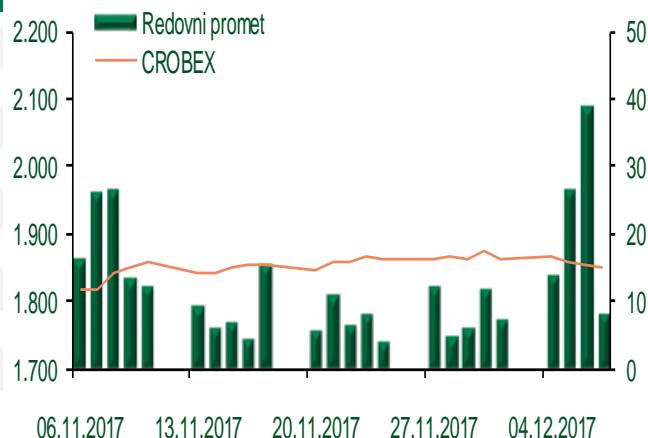
Dnevni pregled trgovanja na ZSE

Podaci za 07.12.2017.

Ukupni promet ('000 HRK)	8.375,38
Redovni promet ('000 HRK)	8.375,38
Prijavljeni promet ('000 HRK)	0,00
OTC promet ('000 HRK)	112.922,71
Vrijednost CROBEX indeksa	1.850,00
Dnevna promjena CROBEX indeksa	-0,17%
Promjena CROBEX indeksa u 2017.	-7,26%
Vrijednost CROBEX10 indeksa	1.081,62
Dnevna promjena CROBEX10 indeksa	-0,19%
Promjena CROBEX10 indeksa u 2017.	-6,61%

Izvor: Zagrebačka burza

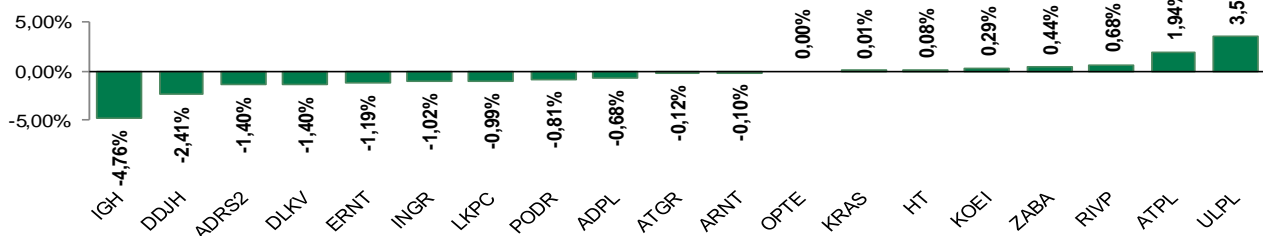
Kretanje vrijednosti CROBEX-a i redovnog prometa



Top 5 najlikvidnijih dionica na Zagrebačkoj burzi

Oznaka	Naziv društva	Zadnja cijena (HRK) na 07.12.2017.	Promjena cijene	Promjena u tekućoj godini	Promet ('000 HRK)	Tržišna kapitalizacija (mil. HRK)
ATPL	Atlantska plovidba d.d.	630,00	1,94%	122,97%	2.817,19	879,18
ADPL	AD Plastik d.d.	167,00	-0,68%	21,01%	708,23	701,33
HMST	Hoteli Maestral d.d.	348,00	-0,57%	25,12%	394,01	179,47
KOEI	Končar - elektroindustrija d.d.	700,00	0,29%	1,45%	361,20	1.800,48
RVP	Valamar Riviera d.d.	44,30	0,68%	27,08%	358,72	5.583,02

Dnevna promjena sastavnica CROBEX-a



Pregled stanja na burzama u regiji

Indeks	Vrijednost indeksa na 07.12.2017.	Dnevna promjena indeksa	Promjena indeksa u tekućoj godini
BELEX15	742,65	-0,18%	3,52%
BELEXline	1.631,88	-0,72%	3,98%
SBI TOP	779,11	0,79%	8,57%
SASX-10	606,77	-0,16%	-12,12%
BIRS	574,12	-1,03%	5,02%
MONEX 20	10.128,84	-0,12%	-12,00%
MBI-10	2.505,56	0,13%	17,36%

Izvor: službene stranice burzi regije

Pregled stanja na burzama u svijetu

Indeks	Vrijednost indeksa na 07.12.2017.	Dnevna promjena indeksa	Promjena indeksa u tekućoj godini
FTSE 100	7320,75	-0,37%	2,49%
DAX 30	13045,15	+0,36%	13,62%
CAC 40	5383,86	+0,18%	10,73%
DJIA	24211,48	+0,29%	22,51%
NASDAQ	6812,84	+0,54%	26,56%
S&P 500	2636,98	+0,29%	17,78%
NIKKEI 225	22811,08	+1,39%	19,34%

Izvor: Bloomberg

Kontakti

Riznica i ALM

Prodaja rizničnih proizvoda
treasurysales@pbz.hr

01 4891 301

Riznica
treasury@pbz.hr

- Likvidnost 01 4891 303
- Trgovanje devizama 01 4891 302
- Trgovanje vrijednosnim papirima 01 4891 304
- Trgovanje efektivom 01 4891 305

Proizvodi korporativnog bankarstva

Brokerski poslovi
brokeri@pbz.hr

01 4891 331

Pravne napomene:

Ovu publikaciju izdaje PRIVREDNA BANKA ZAGREB-DIONIČKO DRUŠTVO, Zagreb, Radnička cesta 50 (dalje:PBZ) i namijenjena je klijentima Grupe PBZ. Ova publikacija je načinjena samo sa svrhom informiranja i ne može se niti na koji način smatrati ponudom ili pozivom na kupnju imovine ili prava koje se u njoj spominju. Informativni karakter ove publikacije znači da ona ne može služiti kao zamjena za vlastitu prosudbu i procjenu bilo kojeg čitatelja ili primatelja ove publikacije. Informacije, mišljenja, zaključci, prognoze i projekcije koje se ovdje iznose zasnivaju se na javno dostupnim podacima u čiju se točnost PBZ pouzdaje, ali istu ne može jamčiti. U skladu s navedenim, svi stavovi, mišljenja, zaključci, prognoze i projekcije izneseni u ovoj publikaciji podložni su promjenama podataka kako ih objavljuju korišteni izvori. PBZ dozvoljava daljnje korištenje podataka iz ove publikacije, uz obavezno navođenje ove publikacije kao izvora. Svaka imovina koja se spominje u ovoj publikaciji i čije se kretanje komentira može, s vremena na vrijeme, biti predmet trgovanja, odnosno zauzimanja pozicije od strane PBZ-a.