

Dnevni izvještaj financijskih tržišta

09. siječanj 2017.

- trgovanje krajem tjedna na domaćem terenu u znaku naizmjeničnog kretanja EURHRK
- interval trgovanja za domaći valutni par u okviru razina 7.55 – 7.60
- danas neradni dan za JPY
- dolar pobrao svoje zarade u petak
- podaci za "Nonfarm Payrollse" u prosincu pokazali usporavanje zapošljavanja
- cijena zlata na kraju tjedna izgubila na svojoj vrijednosti za 0,7% - trenutno se trguje oko \$1.174 po unci
- "range" trgovanja za EURUSD u tekućem danu unutar 1.0341 – 1.0670
- svjetski indeksi u laganom plusu, CROBEX u zelenom

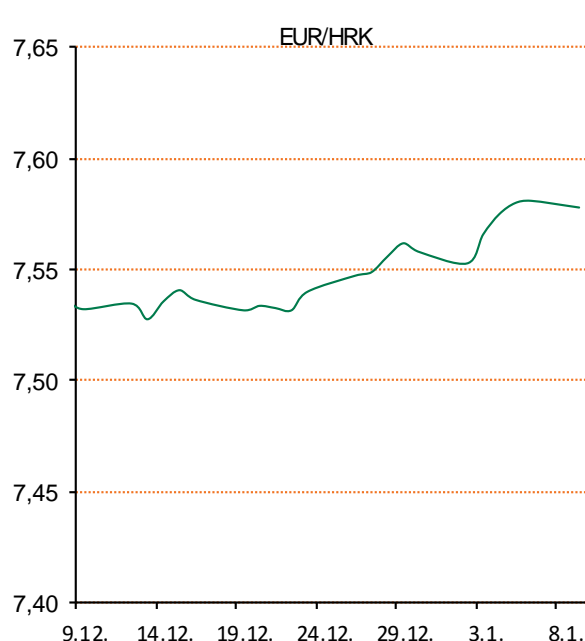
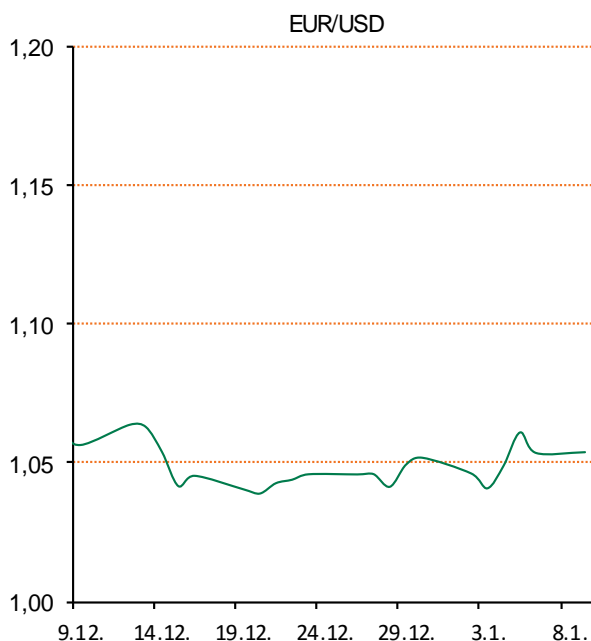
Pregled deviznog tržišta

Spot rates			Forward points EUR/HRK			Interest rate sw ap EUR		
	BID	ASK		BID	ASK		BID	ASK
EURUSD	1,0545	1,0546	O/N	-0,2	1,3	1Y	-0,23	-0,18
EURCHF	1,0728	1,0730	T/N	-0,2	2,5	2Y	-0,17	-0,14
EURGBP	0,8657	0,8658	1W	-1	9	3Y	-0,1	-0,07
EURJPY	123,53	123,57	2W	0	21	4Y	-0,008	0,022
GBPUSD	1,2177	1,2182	1M	0	52	5Y	0,1	0,13
USDJPY	117,14	117,2	3M	28	201	7Y	0,36	0,37
GOLD	1177,73	1177,90	6M	95	438	9Y	0,598	0,628
BRENT	55,79	55,81	12M	345	1037	10Y	0,7	0,74

Cross-rates PBZ		
	BID	ASK
EURHRK	7,5500	7,6000
USDHRK	7,1591	7,2072
CHFHRK	7,0363	7,0843
GBPHRK	8,7203	8,7790
JPYHRK	6,1099	6,1524
AUDHRK	5,2401	5,2759
CADHRK	5,4075	5,4453
NOKHRK	0,8374	0,8433
DKKHRK	1,0156	1,0224
SEKHRK	0,7892	0,7947
HUFHRK	2,4558	2,4733
PLNHRK	1,7268	1,7396
CZKHRK	0,2793	0,2815

Dobro jutro! Američka valuta je u petak dobila nas svojoj vrijednosti, potaknuta boljim podacima izvješća o američkim radnim mjestima, a nakon prevrtanja samo dan ranije mješovitim američkim gospodarskim podacima. Dolar je pobrao svoje dobitke kontra košarice valuta, nakon što su podaci o (ne)zposlenosti u Americi pokazali usporavanje zapošljavanja u prosincu, ali povećanje plaća, te na taj način omogućili moguća nova podizanja kamatnjaka od strane FED-a u nastavku godine. Revidirani podaci za listopad i studeni pokazali su kako je dodano više od 19.000 radnih mjesta nego što se ranije prijavilo. Gospodarstvo SAD-a je u 2016. godini otvorilo 2,26 milijuna radnih mjesta s povećanjem u odnosu na isto razdoblje prošle godine i povećanje prosječnih zarada po satu od 2,9%. Brojke su izbacile porast od 1,5% za dolar kontra jena - kretao se oko 117.18. Jedinstvena europska valuta pala je na najnižu razinu kontra dolara od 1.0525, ali je i dalje u smjeru rasta prema svom trećem uzastopnom tjednu za redom. Krajem proteklog tjedna cijena zlata opala je za 0,7% te se zlato trgovalo oko \$1.171 po unci. Tržišta pokazuju određenu nesigurnost pred inauguracijom novo izabranog američkog predsjednika D. Trumpa na 20.1.2017., pa su ulagači mnogo oprezniji.

U petak smo trgovanje na domaćem terenu otvorili sa razinom 7.57, nakon čega je značajniji akcenat na potražnju podigao razinu tečaja na najviših u danu 7.582. U nastavku dana trend se obrnuo, te je prevaga ponude spustila tečaj do njegovog "low-a" od 7.572. Prije odlaska na produženi vikend tečaj se korigirao na zaključnih u danu 7.575.



Noviteti u svijetu tehnologije: Asus Pro B9440. Prijenosnik teži samo 1,04 kilograma. Ovo im je u neku ruku uspjelo jer su 14-inčni zaslon zbog izrazito malih okolnih rubova uspjeli ugraditi u kućište koje je dimenzijama prikladnije 13,3-inčnim prijenosnicima. Dodatno smanjenje težine postignuto je izborom materijala za izradu kućišta – legura magnezija. Što se tiče samih specifikacija, ovaj model moći će se nabaviti u konfiguracijama s Intelovim Core i5 i Core i7 procesorima sedme generacije, tzv. Kaby Lake, zaslonima FHD rezolucije te s do 16 GB RAM-a i 512 GB podatkovnog prostora (SSD). Prodaja bi trebala krenuti tijekom svibnja 2017. godine po početnoj cijeni od 999 USD.

Pregled novčanog tržišta

Opis	Referentne kamatne stope na dan			08.01.2017	
	Libor USD	Libor CHF	Euribor	Zibor	
O/N	0.691	-0.786	-	0.45	
1W	0.71811	-0.793	-0.379	0.49	
2W			-0.374	0.52	
1M	0.76333	-0.789	-0.369	0.64	
3M	1.01011	-0.729	-0.321	0.79	
6M	1.32433	-0.661	-0.229	0.89	
1Y	1.68456	-0.503	-0.087	1.12	

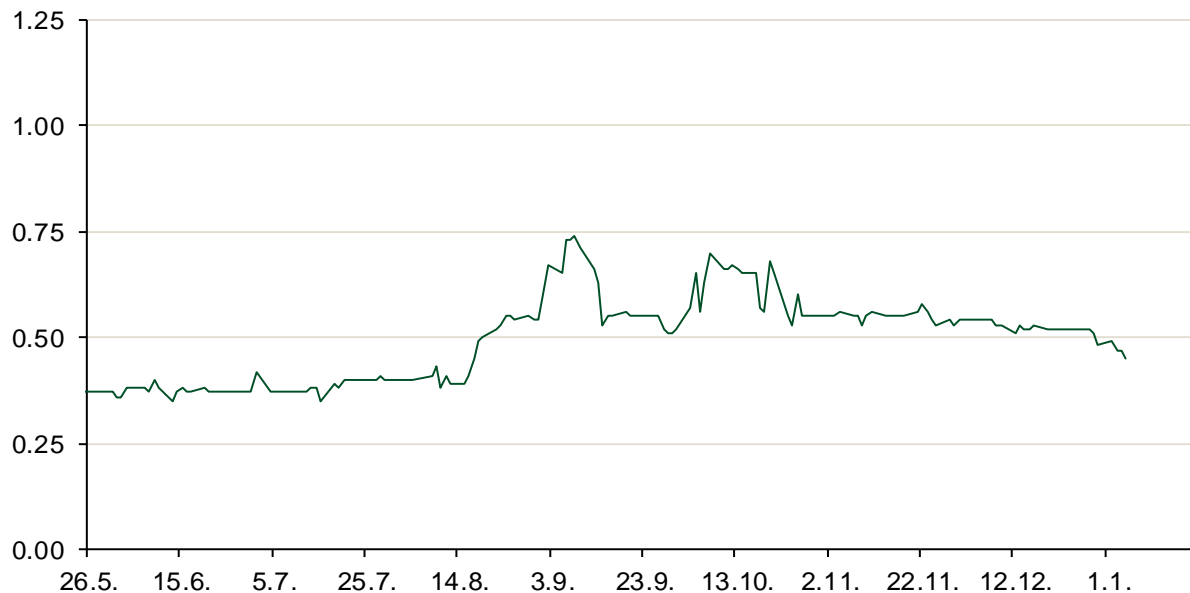
Vrijednost udjela fondova		05.01.2017
Fond		
PBZ Novčani fond		143,4629 HRK
PBZ Euro novčani		139,3406 EUR
PBZ Dollar		132,5693 USD
PBZ Short term bond		102,3844 HRK
PBZ Bond		131,4933 EUR
PBZ Conservative 10		112,2014 EUR
PBZ Flexibile 30		101,6020 EUR
PBZ Global		15,6324 EUR
PBZ Equity		11,7793 EUR

Trezorski zapisi (Rezultati posljednje aukcije Min. Financija RH)					
Ročnost	Valuta	Prinos	Izdano (Mio)	Dat. Izdanja	Dat. Dospjeća
91	HRK	0.20	50	03.01.2017	06.04.2017
182	HRK	0.28	50	03.01.2017	06.07.2017
364	HRK	0.64	1535	03.01.2017	04.01.2018

	Kamatni sw apovi		
	EUR BID	USD BID	CHF BID
1 Y	-0.2200	1.2150	-0.7000
2 Y	-0.1700	1.4870	-0.6270
3 Y	-0.1043	1.6980	-0.5420
4 Y	0.0015	1.8460	-0.4380
5 Y	0.1080	1.9560	-0.3200
6 Y	0.2352	2.0470	-0.2100
7 Y	0.3580	2.1210	-0.1050
8 Y	0.4860	2.1840	-0.0060
9 Y	0.6144	2.2350	0.0820
10 Y	0.7190	2.2780	0.1620

PBZ Referente kamate						
HRK	O/N	1W	1M	3M	6M	
Bid	0.00	0.00	0.00	0.15	0.25	
Ask	0.50	0.50	0.50	0.65	0.75	
EUR	O/N	1W	1M	3M	6M	
Bid	0.00	0.00	0.00	0.01	0.01	
Ask	0.20	0.20	0.30	0.41	0.51	
USD	O/N	1W	1M	3M	6M	
Bid	0.40	0.50	0.70	0.90	1.00	
Ask	1.00	1.10	1.30	1.50	1.60	

Zibor na O/N



Pregled tržišta obveznica

Obveznice Republike Hrvatske						
Naziv	Kupon	Dospijeće	Cijena		Prinos	
			Bid	Ask	Bid	Ask
<i>Euro - Val. klauzula</i>						
RHMF-O-19BA	5.375%	29.11.2019	111.50	112.20	1.30	1.06
RHMF-O-203E	6.500%	05.03.2020	115.50	116.20	1.44	1.23
RHMF-O-227E	6.500%	22.07.2022	120.25	120.95	2.55	2.43
RHMF-O-247E	5.750%	10.07.2024	118.80	119.50	2.94	2.84
<i>HRK - Kunske</i>						
RHMF-O-172A	4.750%	08.02.2017	100.30	100.50	0.79	-1.78
RHMF-O-17BA	6.250%	25.11.2017	104.70	105.20	0.82	0.26
RHMF-O-187A	5.250%	10.07.2018	106.00	106.50	1.19	0.87
RHMF-O-203A	6.750%	05.03.2020	115.15	116.15	1.78	1.46
RHMF-O-217A	2.750%	08.07.2021	102.55	103.55	2.15	1.92
RHMF-O-257A	4.500%	09.07.2025	111.30	112.30	2.98	2.85
RHMF-O-26CA	4.250%	14.12.2026	110.50	111.50	3.02	2.90

Kotacije europskih državnih obveznica dospjeća 10 godina		
Izdavatelj	Cijena	Prinos
Njemačka	97.12	0.31
Francuska	94.48	0.84
Austrija	101.91	0.55
Italija	93.87	1.94
Španjolska	97.92	1.53
Portugal	91.05	4.02
Češka	104.70	0.49
Grčka	79.14	6.84
Slovenija	136.58	0.96

Eurobonds Rep. Hrvatske						
Naziv	Kupon	Dospijeće	Cijena		Prinos	
			Bid	Ask	Bid	Ask
<i>Republika Hrvatska</i>						
CROATIA USD 2017	6.250%	27.04.2017	101.20	101.70	2.08	0.40
CROATIA EUR 2018	5.875%	09.07.2018	108.45	108.95	0.19	-0.12
CROATIA USD 2019	6.750%	05.11.2019	109.00	109.50	3.37	3.19
CROATIA USD 2020	6.625%	14.07.2020	109.30	109.80	3.77	3.62
CROATIA USD 2021	6.375%	24.03.2021	109.70	110.20	3.85	3.73
CROATIA EUR 2022	3.875%	30.05.2022	108.40	108.90	2.20	2.11
CROATIA USD 2023	5.5%	04.04.2023	106.80	107.30	4.24	4.16
CROATIA USD 2024	6.000%	26.01.2024	110.00	110.50	4.34	4.26
CROATIA EUR 2025	3.000%	11.03.2025	101.80	102.30	2.75	2.68

CDS Pregled			
Izdavatelj	1 god	3 god	5 god
Hrvatska	57	129	200
Italija	78	124	159
Spain	27	52	78

Hrvatske korporativne obveznice						
AGROKOR 2020	9.125%	10.10.2020	103.60	104.60	7.78	7.41
AGROKOR 2019	9.875%	01.05.2019	103.20	104.20	8.31	7.84
ZG. HOLDING 2023 HRK	3.875%	15.07.2023	102.75	103.75	3.39	3.22
HEP USD	6.000%	09.11.2017	103.00	104.50	2.31	0.53
HEP USD	5.875%	23.10.2022	106.10	107.10	4.66	4.47

Bund futures



Pregled dioničkog tržišta

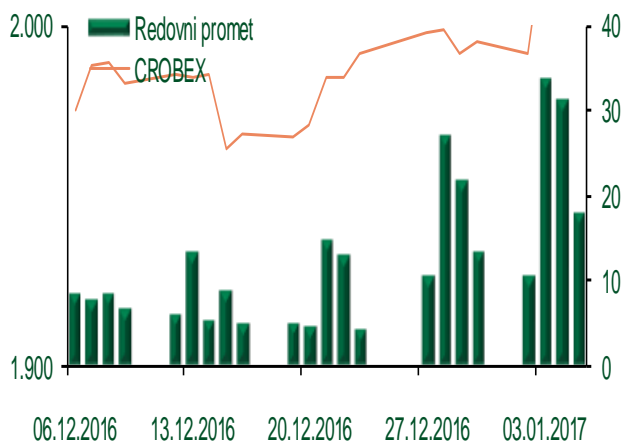
Dnevni pregled trgovanja na ZSE

Podaci za 05.01.2017.

Ukupni promet ('000 HRK)	17.956,36
Redovni promet ('000 HRK)	17.956,36
Prijavljeni promet ('000 HRK)	0,00
OTC promet ('000 HRK)	194.511,06
Vrijednost CROBEX indeksa	2.030,28
Dnevna promjena CROBEX indeksa	0,36%
Promjena CROBEX indeksa u 2016.	1,78%
Vrijednost CROBEX10 indeksa	1.171,76
Dnevna promjena CROBEX10 indeksa	-0,05%
Promjena CROBEX10 indeksa u 2016.	1,17%

Izvor: Zagrebačka burza

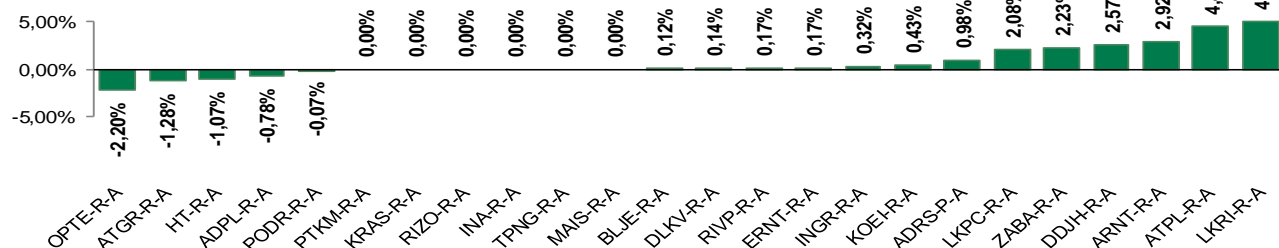
Kretanje vrijednosti CROBEX-a i redovnog prometa



Top 5 najlikvidnijih dionica na Zagrebačkoj burzi

Oznaka	Naziv društva	Zadnja cijena (HRK) na 05.01.2017.	Promjena cijene	Promjena u tekućoj godini	Promet ('000 HRK)	Tržišna kapitalizacija (mil. HRK)
PODR-R-A	Podravka d.d.	382,25	-0,07%	1,26%	1.044,91	2.071,80
ZABA-R-A	Zagrebačka banka d.d.	57,25	2,23%	6,02%	992,36	3.666,77
RVP-R-A	VALAMAR RIVIERA dioničko društvo za tu	36,16	0,17%	3,73%	839,82	4.557,16
HT-R-A	Hrvatski Telekom d.d.	167,00	-1,07%	-1,18%	808,68	13.675,39
ADRS-P-A	Adris Grupa d.d.	464,50	0,98%	1,00%	521,64	3.151,21

Dnevna promjena sastavnica CROBEX-a



Pregled stanja na burzama u regiji

Indeks	Vrijednost indeksa na 06.01.2017.	Dnevna promjena indeksa	Promjena indeksa u tekućoj godini
BELEX15	714,88	0,01%	-0,35%
BELEXline	1.566,62	0,04%	-0,18%
SBI TOP	728,91	0,92%	1,58%
SASX-10	689,61	0,18%	-0,13%
BIRS	550,49	0,23%	0,70%
MONEX 20	11.510,59	2,13%	0,00%
MBI-10	2.142,71	0,00%	0,36%

Izvor: službene stranice burzi regije

Pregled stanja na burzama u svijetu

Indeks	Vrijednost indeksa na 06.01.2017.	Dnevna promjena indeksa	Promjena indeksa u tekućoj godini
FTSE 100	7210,05	+0,20%	0,94%
DAX 30	11599,01	+0,12%	1,03%
CAC 40	4909,84	+0,19%	0,98%
DJIA	19963,8	+0,32%	1,02%
NASDAQ	5521,06	+0,60%	2,56%
S&P 500	2276,98	+0,35%	1,70%
NIKKEI 225	19454,33	-0,34%	1,78%

Izvor: Bloomberg

Kontakti

Riznica i ALM

Prodaja rizničnih proizvoda
treasurysales@pbz.hr

01 4891 301

Riznica
treasury@pbz.hr

- Likvidnost 01 4891 303
- Trgovanje devizama 01 4891 302
- Trgovanje vrijednosnim papirima 01 4891 304
- Trgovanje efektivom 01 4891 305

Proizvodi korporativnog bankarstva

Brokerski poslovi
brokeri@pbz.hr

01 4891 331

Pravne napomene:

Ovu publikaciju izdaje PRIVREDNA BANKA ZAGREB-DIONIČKO DRUŠTVO, Zagreb, Radnička cesta 50 (dalje:PBZ) i namijenjena je klijentima Grupe PBZ. Ova publikacija je načinjena samo sa svrhom informiranja i ne može se niti na koji način smatrati ponudom ili pozivom na kupnju imovine ili prava koje se u njoj spominju. Informativni karakter ove publikacije znači da ona ne može služiti kao zamjena za vlastitu prosudbu i procjenu bilo kojeg čitatelja ili primatelja ove publikacije. Informacije, mišljenja, zaključci, prognoze i projekcije koje se ovdje iznose zasnivaju se na javno dostupnim podacima u čiju se točnost PBZ pouzdaje, ali istu ne može jamčiti. U skladu s navedenim, svi stavovi, mišljenja, zaključci, prognoze i projekcije izneseni u ovoj publikaciji podložni su promjenama podataka kako ih objavljuju korišteni izvori. PBZ dozvoljava daljnje korištenje podataka iz ove publikacije, uz obavezno navođenje ove publikacije kao izvora. Svaka imovina koja se spominje u ovoj publikaciji i čije se kretanje komentira može, s vremena na vrijeme, biti predmet trgovanja, odnosno zauzimanja pozicije od strane PBZ-a.