

Dnevni izvještaj financijskih tržišta

09. ožujak 2017.

- Interval trgovanja u današnjem danu u okviru 7,40-7,45
- Tečaj dolara stagnirao u odnosu na jen
- Tečaj eura pao za 5% prema dolaru od predsjedničkih izbora
- Švicarski franak na najnižim razinama od siječnja
- SNB najavila rast deviznih rezervi
- Crobex u porastu

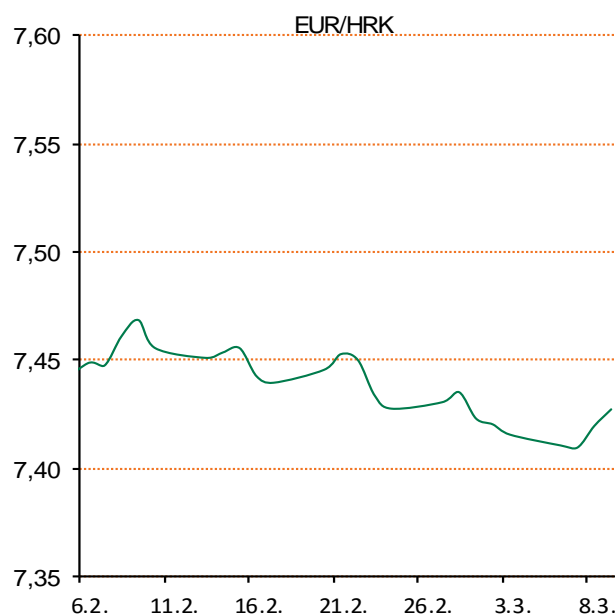
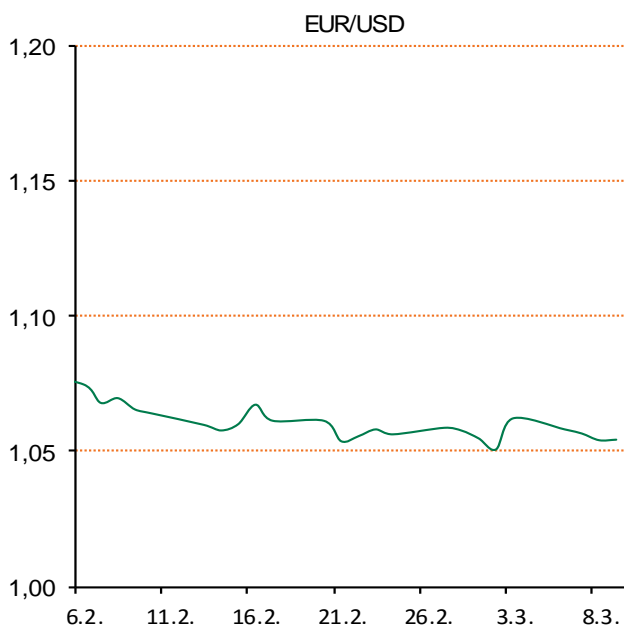
Pregled deviznog tržišta

Spot rates			Forward points EUR/HRK			Interest rate swap EUR		
	BID	ASK		BID	ASK		BID	ASK
EURUSD	1,0545	1,0547	O/N	-0,2	0,9	1Y	-0,22	-0,19
EURCHF	1,0699	1,0700	T/N	-0,6	3	2Y	-0,14	-0,11
EURGBP	0,8666	0,8671	1W	-1	7	3Y	-0,0508	-0,0008
EURJPY	120,73	120,81	2W	-2	14	4Y	0,066	0,096
GBPUSD	1,2165	1,2166	1M	0	40	5Y	0,186	0,216
USDJPY	114,48	114,53	3M	0	142	7Y	0,4525	0,4575
GOLD	1205,51	1206,31	6M	0	326	9Y	0,698	0,708
BRENT	53,09	53,11	12M	150	790	10Y	0,7939	0,8439

Cross-rates PBZ		
	BID	ASK
EURHRK	7,4000	7,4500
USDHRK	7,0162	7,0650
CHFHRK	6,9159	6,9633
GBPHRK	8,5342	8,5968
JPYHRK	6,1253	6,1708
AUDHRK	5,2744	5,3157
CADHRK	5,2010	5,2380
NOKHRK	0,8222	0,8282
DKKHRK	0,9955	1,0023
SEKHRK	0,7751	0,7807
HUFHRK	2,3773	2,3958
PLNHRK	1,7155	1,7281
CZKHRK	0,2737	0,2759

Dobro jutro. U srijedu je tečaj bio stabilan sve do kraja dana. Dan smo otvorili sa kotacijom 7,407. No tokom dana euro je malo ojačao i tečaj je došao na razinu 7,420. Ključni dionički indeksi Zagrebačke burze su zaključili porastom. CROBEX je uvećan za 0,75% na 2.226,37 bodova. CROBEX10 je porastao za 0,79% na 1.271,98 bodova.

Dolarov indeks, koji mjeri vrijednost američke prema ostalih šest najznačajnijih svjetskih valuta, ostao je jutros nepromijenjen u odnosu na prethodno zatvaranje, na 101,89 bodova. Tečaj dolara prema jenu također je stagnirao, na 113,96 jena. Euro je u takvim okolnostima skliznuo prema dolaru blagih 0,1% na 1,0557 dolara. Od izborne pobjede američkog predsjednika Donalda Trumpa početkom studenoga prošle godine tečaj eura pao je za gotovo 5% prema dolaru. I dok je Fed, čini se, spreman podići kamatne stope treći put u 18 mjeseci, od ECB-a se očekuje da će vjerojatno zadržati ekspanzivnu monetarnu politiku na sutrašnjoj sjednici, unatoč jačanju inflacije. Švicarski franak je u prekonoćnom trgovanju u jednom trenutku skliznuo na najnižu razinu od 11. siječnja, na 1,0170 franaka za dolar, a nakon što je Švicarska središnja banka (SNB) izvijestila o rastu deviznih rezervi, a predsjednik SNB-a Thomas Jordan ponovio da je franak značajno precijenjen. Jutros se njime trgovalo po 1,0135 franaka za dolar.



Kamo za vikend – Dani ljepote i Fitnessa – na Zagrebačkom Velesajmu odvijaju se dani fitnessa i ljepote od 10. do 12. ožujka. Pojedinač postaje SVJESTAN VAŽNOSTI brige o zdravlju, te je broj onih koji se svakodnevno uključuju u vježbanje i okreću zdravom načinu prehrane i života sve veći. Pretilost i narušeno zdravlje ljudi uzrokovano nekretanjem i stresnim suvremenim načinom života postali su globalni problem u čije se rješenje ulažu milijarde, no na žalost, problemi su sve teži i teže rješivi. BITNO je djelovati...

Pregled novčanog tržišta

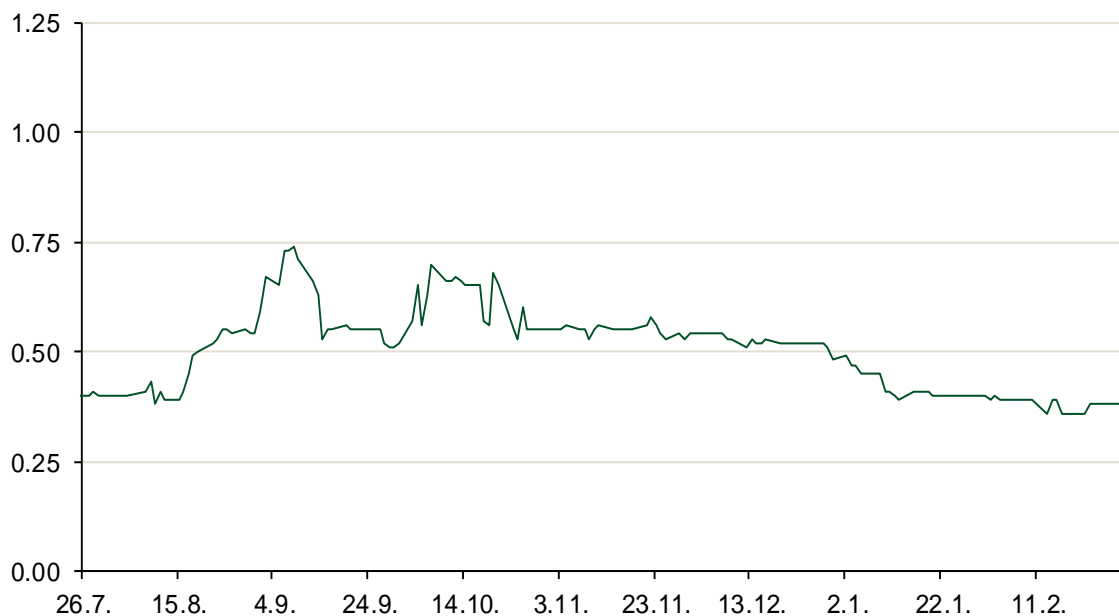
Opis	c				08.03.2017		Vrijednost udjela fondova	
	Libor USD	Libor CHF	Euribor	Zibor	Fond	07.03.2017		
O/N	0.68278	-0.784	-	0.38	PBZ Novčani fond	143,4706 HRK		
1W	0.71389	-0.792	-0.380	0.45	PBZ Euro novčani	139,3440 EUR		
2W			-0.372	0.47	PBZ Dollar	132,7512 USD		
1M	0.85444	-0.790	-0.373	0.54	PBZ Short term bond	102,8054 HRK		
3M	1.10622	-0.723	-0.329	0.65	PBZ Bond	133,0482 EUR		
6M	1.42044	-0.668	-0.241	0.76	PBZ Conservative 10	113,8007 EUR		
1Y	1.79983	-0.505	-0.111	0.92	PBZ Flexible 30	102,9801 EUR		
					PBZ Global	15,9009 EUR		
					PBZ Equity	12,8555 EUR		

Trezorski zapisi (Rezultati posljednje aukcije Min. Financija RH)					
Ročnost	Valuta	Prinos	Izdano (Mio)	Dat. Izdavanja	Dat. Dospijeca
364	HRK	0.50	1496	23.02.2017	22.02.2018
91	HRK	0.20	50	05.01.2017	06.04.2017
182	HRK	0.28	50	05.01.2017	06.07.2017
364	EUR/VK	0.17	29	27.10.2016	26.10.2017
455	EUR	0.70	1500	11.08.2016	09.11.2017

Kamatni sw apovi			
	EUR BID	USD BID	CHF BID
1 Y	-0.2261	1.3920	-0.7200
2 Y	-0.1300	1.6820	-0.6580
3 Y	-0.0518	1.9080	-0.5770
4 Y	0.0635	2.0730	-0.4740
5 Y	0.1860	2.1930	-0.3530
6 Y	0.3129	2.2880	-0.2500
7 Y	0.4411	2.3670	-0.1420
8 Y	0.5676	2.4310	-0.0390
9 Y	0.6910	2.4850	0.0530
10 Y	0.7916	2.5340	0.1420

PBZ Referente kamate						
HRK	O/N	1W	1M	3M	6M	
Bid	0.00	0.00	0.00	0.00	0.10	
Ask	0.50	0.50	0.50	0.50	0.60	
EUR	O/N	1W	1M	3M	6M	
Bid	0.00	0.00	0.00	0.01	0.01	
Ask	0.20	0.20	0.30	0.41	0.51	
USD	O/N	1W	1M	3M	6M	
Bid	0.40	0.50	0.70	0.90	1.00	
Ask	1.00	1.10	1.30	1.50	1.60	

Zibor na O/N



Pregled tržišta obveznica

Obveznice Republike Hrvatske						
Naziv	Kupon	Dospijeće	Cijena		Prinos	
			Bid	Ask	Bid	Ask
<i>Euro - Val. klauzula</i>						
RHMF-O-19BA	5.375%	29.11.2019	110.40	111.10	1.45	1.20
RHMF-O-203E	6.500%	05.03.2020	114.70	115.40	1.44	1.22
RHMF-O-227E	6.500%	22.07.2022	120.90	121.60	2.33	2.21
RHMF-O-247E	5.750%	10.07.2024	119.20	119.90	2.83	2.73
<i>HRK - Kunske</i>						
RHMF-O-17BA	6.250%	25.11.2017	104.05	104.25	0.46	0.19
RHMF-O-187A	5.250%	10.07.2018	105.90	106.40	0.78	0.41
RHMF-O-203A	6.750%	05.03.2020	115.50	116.50	1.42	1.10
RHMF-O-217A	2.750%	08.07.2021	103.35	104.35	1.94	1.70
RHMF-O-227A	2.250%	07.02.2022	101.00	101.50	2.03	1.93
RHMF-O-257A	4.500%	09.07.2025	113.50	114.50	2.68	2.54
RHMF-O-26CA	4.250%	14.12.2026	112.80	113.80	2.75	2.63
RHMF-O-28CA	2.875%	07.02.2028	100.60	101.10	2.81	2.76

Kotacije europskih državnih obveznica dospjeća 10 godina		
Izdavatelj	Cijena	Prinos
Njemačka	98.68	0.39
Francuska	92.60	1.06
Austrija	101.55	0.58
Italija	91.25	2.27
Španjolska	97.17	1.81
Portugal	91.32	4.00
Češka	102.89	0.68
Grčka	75.92	7.22
Slovenija	136.04	0.95

Eurobonds Rep. Hrvatske						
Naziv	Kupon	Dospijeće	Cijena		Prinos	
			Bid	Ask	Bid	Ask
<i>Republika Hrvatska</i>						
CROATIA USD 2017	6.250%	27.04.2017	100.50	100.70	2.14	0.57
CROATIA EUR 2018	5.875%	09.07.2018	107.80	108.00	-0.02	-0.16
CROATIA USD 2019	6.750%	05.11.2019	109.10	109.60	3.14	2.95
CROATIA USD 2020	6.625%	14.07.2020	109.35	109.85	3.63	3.47
CROATIA USD 2021	6.375%	24.03.2021	109.45	109.95	3.82	3.69
CROATIA EUR 2022	3.875%	30.05.2022	108.70	109.20	2.09	2.00
CROATIA USD 2023	5.5%	04.04.2023.	106.85	107.35	4.21	4.12
CROATIA USD 2024	6.000%	26.01.2024	109.75	110.25	4.34	4.26
CROATIA EUR 2025	3.000%	11.03.2025	101.80	102.30	2.75	2.68

CDS Pregled			
Izdavatelj	1 god	3 god	5 god
Hrvatska	22	104	175
Italija	85	146	182
Spain	23	51	74

Hrvatske korporativne obveznice						
AGROKOR 2020	9.125%	10.10.2020	71.00	72.00	23.49	22.87
AGROKOR 2019	9.875%	01.05.2019	70.00	71.00	29.81	28.98
ZG. HOLDING 2023 HRK	3.875%	15.07.2023	102.50	104.00	3.43	3.17
HEP USD	6.000%	09.11.2017	102.60	104.10	1.99	-0.23
HEP USD	5.875%	23.10.2022	106.20	107.20	4.61	4.41

Bund futures



Pregled dioničkog tržišta

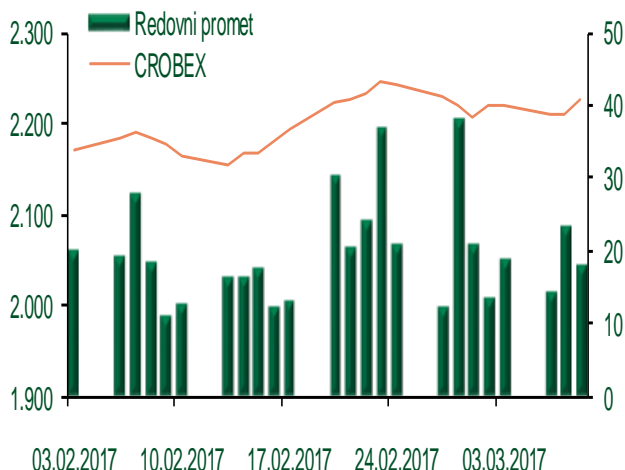
Dnevni pregled trgovanja na ZSE

Podaci za 08.03.2017.

Ukupni promet ('000 HRK)	25.915,36
Redovni promet ('000 HRK)	18.048,30
Prijavljeni promet ('000 HRK)	7.867,06
OTC promet ('000 HRK)	80.389,20
Vrijednost CROBEX indeksa	2.226,37
Dnevna promjena CROBEX indeksa	0,75%
Promjena CROBEX indeksa u 2017.	11,61%
Vrijednost CROBEX10 indeksa	1.271,98
Dnevna promjena CROBEX10 indeksa	0,79%
Promjena CROBEX10 indeksa u 2017.	9,83%

Izvor: Zagrebačka burza

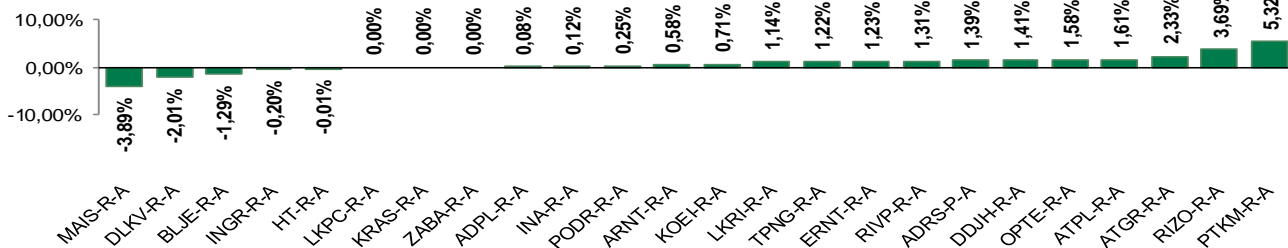
Kretanje vrijednosti CROBEX-a i redovnog prometa



Top 5 najlikvidnijih dionica na Zagrebačkoj burzi

Oznaka	Naziv društva	Zadnja cijena (HRK) na 08.03.2017.	Promjena cijene	Promjena u tekućoj godini	Promet ('000 HRK)	Tržišna kapitalizacija (mil. HRK)
LEDO-R-A	Ledo d.d.	9.300,00	0,00%	-12,80%	3.561,40	2.047,58
ZABA-R-A	Zagrebačka banka d.d.	66,40	0,00%	22,96%	1.611,21	4.252,81
DLKV-R-A	Dalekovod d.d.	26,79	-2,01%	100,07%	1.575,55	61,45
HT-R-A	Hrvatski Telekom d.d.	186,00	-0,01%	10,06%	1.357,16	15.231,27
ADPL-R-A	AD Plastik d.d.	165,00	0,08%	19,57%	1.059,58	692,93

Dnevna promjena sastavnica CROBEX-a



Pregled stanja na burzama u regiji

Indeks	Vrijednost indeksa na 08.03.2017.	Dnevna promjena indeksa	Promjena indeksa u tekućoj godini
BELEX15	739,13	-0,20%	3,03%
BELEXline	1.610,75	-0,11%	2,63%
SBI TOP	785,02	0,12%	9,40%
SASX-10	647,59	2,18%	-6,21%
BIRS	611,57	-1,33%	11,87%
MONEX 20	11.276,35	0,30%	-2,03%
MBI-10	2.290,40	0,00%	7,28%

Izvor: službene stranice burzi regije

Pregled stanja na burzama u svijetu

Indeks	Vrijednost indeksa na 08.03.2017.	Dnevna promjena indeksa	Promjena indeksa u tekućoj godini
FTSE 100	7334,61	-0,06%	2,68%
DAX 30	11967,31	+0,01%	4,24%
CAC 40	4960,48	+0,11%	2,02%
DJIA	20855,73	-0,33%	5,53%
NASDAQ	5837,55	+0,06%	8,44%
S&P 500	2362,98	-0,23%	5,55%
NIKKEI 225	19318,58	+0,34%	1,07%

Izvor: Bloomberg

Kontakti

Riznica i ALM

Prodaja rizničnih proizvoda
treasurysales@pbz.hr

01 4891 301

Riznica
treasury@pbz.hr

- Likvidnost 01 4891 303
- Trgovanje devizama 01 4891 302
- Trgovanje vrijednosnim papirima 01 4891 304
- Trgovanje efektivom 01 4891 305

Proizvodi korporativnog bankarstva

Brokerski poslovi
brokeri@pbz.hr

01 4891 331

Pravne napomene:

Ovu publikaciju izdaje PRIVREDNA BANKA ZAGREB-DIONIČKO DRUŠTVO, Zagreb, Radnička cesta 50 (dalje:PBZ) i namijenjena je klijentima Grupe PBZ. Ova publikacija je načinjena samo sa svrhom informiranja i ne može se niti na koji način smatrati ponudom ili pozivom na kupnju imovine ili prava koje se u njoj spominju. Informativni karakter ove publikacije znači da ona ne može služiti kao zamjena za vlastitu prosudbu i procjenu bilo kojeg čitatelja ili primatelja ove publikacije. Informacije, mišljenja, zaključci, prognoze i projekcije koje se ovdje iznose zasnivaju se na javno dostupnim podacima u čiju se točnost PBZ pouzdaje, ali istu ne može jamčiti. U skladu s navedenim, svi stavovi, mišljenja, zaključci, prognoze i projekcije izneseni u ovoj publikaciji podložni su promjenama podataka kako ih objavljuju korišteni izvori. PBZ dozvoljava daljnje korištenje podataka iz ove publikacije, uz obavezno navođenje ove publikacije kao izvora. Svaka imovina koja se spominje u ovoj publikaciji i čije se kretanje komentira može, s vremena na vrijeme, biti predmet trgovanja, odnosno zauzimanja pozicije od strane PBZ-a.