

Dnevni izvještaj financijskih tržišta

09. kolovoz 2017.

- jučer blaga aprecijacije kune naspram eura
- dan završili na razini 7,396 EURHRK
- lagani rast CROBEX-a
- u utorak dolar blago oslabio
- dolarov indeks oslabio 0,1%
- cijena barela nafte iznad 52 dolara

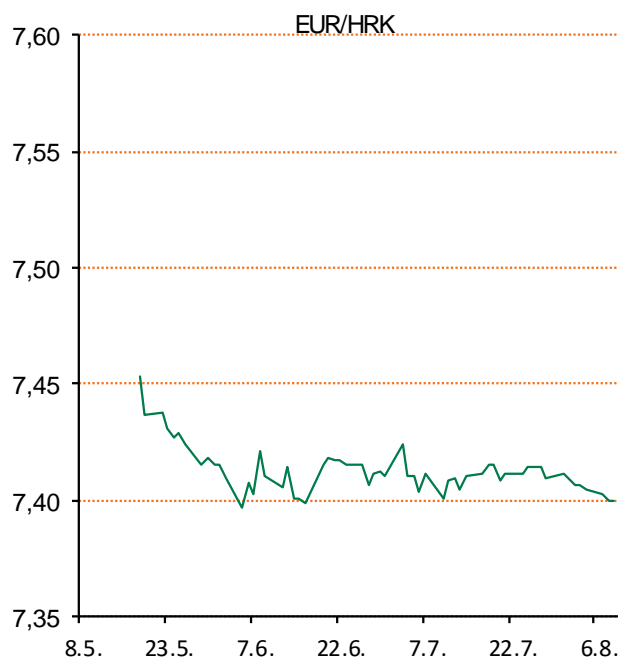
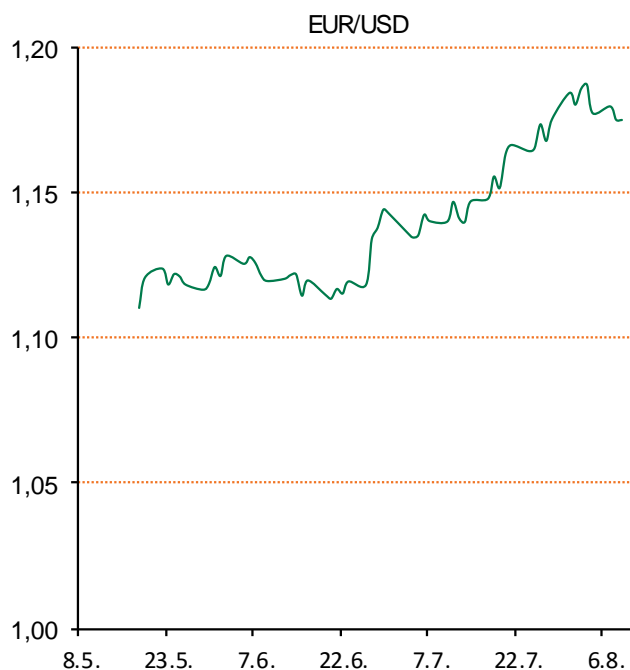
Pregled deviznog tržišta

Spot rates			Forward points EUR/HRK			Interest rate swap EUR		
	BID	ASK		BID	ASK		BID	ASK
EURUSD	1,1752	1,1756	O/N	-0,1	0,9	1Y	-0,2681	-0,2281
EURCHF	1,1382	1,1385	T/N	-0,1	1	2Y	-0,17	-0,14
EURGBP	0,9033	0,9035	1W	-1	8	3Y	-0,0669	-0,0169
EURJPY	129,21	129,24	2W	0	16	4Y	0,0811	0,1011
GBPUSD	1,3008	1,301	1M	0	37	5Y	0,229	0,237
USDJPY	109,94	109,97	3M	0	132	7Y	0,506	0,514
GOLD	1267,55	1267,67	6M	18	300	9Y	0,76	0,769
BRENT	52,54	52,56	12M	150	751	10Y	0,852	0,902

Cross-rates PBZ		
	BID	ASK
EURHRK	7,3800	7,4300
USDHRK	6,2776	6,3223
CHFHRK	6,4822	6,5279
GBPHRK	8,1682	8,2254
JPYHRK	5,7103	5,7503
AUDHRK	4,9460	4,9806
CADHRK	4,9500	4,9872
NOKHRK	0,7890	0,7946
DKKHRK	0,9921	0,9988
SEKHRK	0,7677	0,7733
HUFHRK	2,4222	2,4410
PLNHRK	1,7313	1,7440
CZKHRK	0,2825	0,2845

Dobro jutro. Jučer smo dan započeli na razini 7,40. Dan je protekao prilično mirno, te nije bilo većih promjena. Dan smo završili na razini 7,396 za EURHRK. Interval trgovanja u današnjem danu vidimo u okviru 7,38 - 7,43. Ključni indeksi Zagrebačke burze su zaključili rastom. CROBEX je porastao za 0,15 % na 1.890,40 bodova. CROBEX10 je uvećan za 0,13% na 1.112,42 boda.

Dolar je u utorak blago oslabio na međunarodnim tržištima valuta, prigušen sumnjama da će američka središnja banka do kraja godine još jednom podići ključne kamatne stope s obzirom na slabiju inflaciju. Dolarov indeks prema košarici ostalih ključnih svjetskih valuta oslabio je 0,1%, na 93,353 boda. U istom je postotku zelena novčanica kliznula i prema euru, kojim se trgovalo po 1,1806 dolara. Prošle srijede euro je poskočio na najvišu razinu od prve polovine siječnja 2015. godine, od 1,1910 dolara, da bi se u petak poslijepodne spustio na 1,1770 dolara. Jaka zajednička europska valuta mogla bi nagristi dobit europskih kompanija snažno orijentiranih na izvoz, posebno onih u Italiji Francuskoj. Cijene nafte učvrstile su se u utorak na međunarodnim tržištima iznad razine od 52 dolara, poduprte informacijom da će Saudijska Arabija smanjiti isporuke u rujnu, što je potisnulo u drugi plan zabrinutost zbog veće proizvodnje drugih velikih izvoznika, uključujući SAD. Na londonskom je tržištu cijena barela ostala gotovo nepromijenjena u odnosu na prethodno zatvaranje i iznosila je 52,57 dolara. Značajnijih promjena u cijeni nije bilo ni na američkom tržištu, gdje se barelom trgovalo po 49,49 dolara.



Sport - Nogometaši Real Madrida pobijedili su Manchester United s 2:1 u Skoplju i osvojili naslov pobjednika Europskog superkupa. Strijelci: Casemiro 24', Isco 52' / Lukaku 62'

Pregled novčanog tržišta

Opis	Referentne kamatne stope na dan			08.08.2017	
	Libor USD	Libor CHF	Euribor	Zibor	
O/N	1.17722	-0.775	-	0.34	
1W	1.19722	-0.781	-0.379	0.42	
2W			-0.377	0.48	
1M	1.22889	-0.779	-0.374	0.52	
3M	1.31139	-0.726	-0.328	0.60	
6M	1.45222	-0.650	-0.269	0.68	
1Y	1.73233	-0.502	-0.152	0.80	

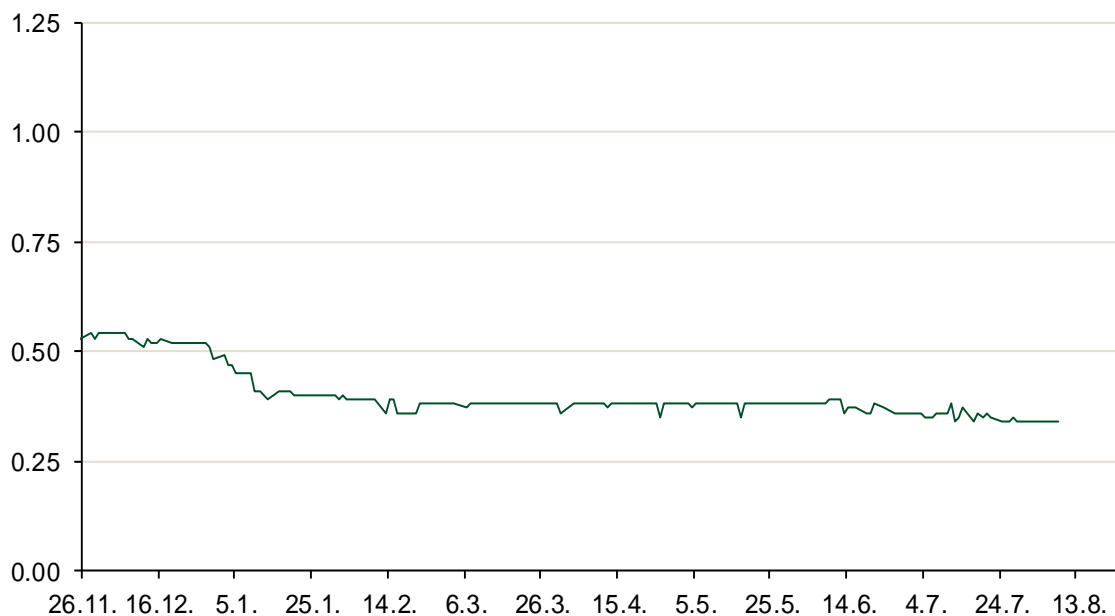
Vrijednost udjela fondova		07.08.2017
Fond		
PBZ Novčani fond		143,4780 HRK
PBZ Euro novčani		128,7549 EUR
PBZ Dollar		133,2636 USD
PBZ Short term bond		103,4024 HRK
PBZ Bond		135,0923 EUR
PBZ Conservative 10		115,3260 EUR
PBZ Flexible 30		103,5563 EUR
PBZ Global		15,2471 EUR
PBZ Equity		12,1064 EUR

Trezorski zapisi (Rezultati posljednje aukcije Min. Financija RH)					
Ročnost	Valuta	Prinos	Izdano (Mio)	Dat. Izdanja	Dat. Dospjeća
364	HRK	0.45	646	28.06.2017	28.06.2018
91	HRK	0.20	50	05.01.2017	06.04.2017
182	HRK	0.28	50	05.01.2017	06.07.2017
364	EUR/VK	0.17	29	27.10.2016	26.10.2017
455	EUR	0.70	1500	11.08.2016	09.11.2017

Kamatni swapovi			
	EUR BID	USD BID	CHF BID
1 Y	-0.2677	1.4690	-0.6650
2 Y	-0.1640	1.6070	-0.5540
3 Y	-0.0480	1.7130	-0.4450
4 Y	0.0870	1.8040	-0.3490
5 Y	0.2275	1.8860	-0.2390
6 Y	0.3650	1.9660	-0.1370
7 Y	0.5005	2.0420	-0.0290
8 Y	0.6340	2.1070	0.0680
9 Y	0.7530	2.1660	0.1620
10 Y	0.8660	2.2160	0.2410

PBZ Referentne kamate						
HRK	O/N	1W	1M	3M	6M	
Bid	0.00	0.00	0.00	0.10	0.20	
Ask	0.40	0.40	0.50	0.60	0.70	
EUR	O/N	1W	1M	3M	6M	
Bid	0.00	0.00	0.00	0.01	0.01	
Ask	0.20	0.20	0.30	0.41	0.51	
USD	O/N	1W	1M	3M	6M	
Bid	0.40	0.50	0.70	0.90	1.00	
Ask	1.00	1.10	1.30	1.50	1.60	

Zibor na O/N



Pregled tržišta obveznica

Obveznice Republike Hrvatske

Naziv	Kupon	Dospijeće	Cijena		Prinos	
			Bid	Ask	Bid	Ask
<i>Euro - Val. klauzula</i>						
RHMF-O-19BA	5.375%	29.11.2019	109.50	110.20	1.17	0.88
RHMF-O-203E	6.500%	05.03.2020	113.60	114.30	1.11	0.86
RHMF-O-227E	6.500%	22.07.2022	121.45	122.15	1.93	1.80
RHMF-O-247E	5.750%	10.07.2024	120.00	120.70	2.57	2.47
<i>HRK - Kunske</i>						
RHMF-O-17BA	6.250%	25.11.2017	101.90	102.10	-0.34	-1.01
RHMF-O-187A	5.250%	10.07.2018	104.40	104.90	0.42	-0.11
RHMF-O-203A	6.750%	05.03.2020	113.95	114.95	1.22	0.85
RHMF-O-217A	2.750%	08.07.2021	103.80	104.80	1.74	1.48
RHMF-O-227A	2.250%	07.02.2022	100.90	101.40	2.04	1.92
RHMF-O-257A	4.500%	09.07.2025	113.25	114.25	2.63	2.49
RHMF-O-26CA	4.250%	14.12.2026	111.55	112.55	2.83	2.71
RHMF-O-28CA	2.875%	07.02.2028	98.45	98.95	3.05	2.99

Kotacije europskih državnih obveznica dospjeća 10 godina

Izdavatelj	Cijena	Prinos
Njemačka	100.40	0.46
Francuska	102.41	0.74
Austrija	98.80	0.63
Italija	101.89	2.00
Španjolska	100.61	1.43
Portugal	110.76	2.84
Češka	94.22	0.89
Grčka	87.91	5.47
Slovenija	101.23	1.11

Eurobonds Rep. Hrvatske

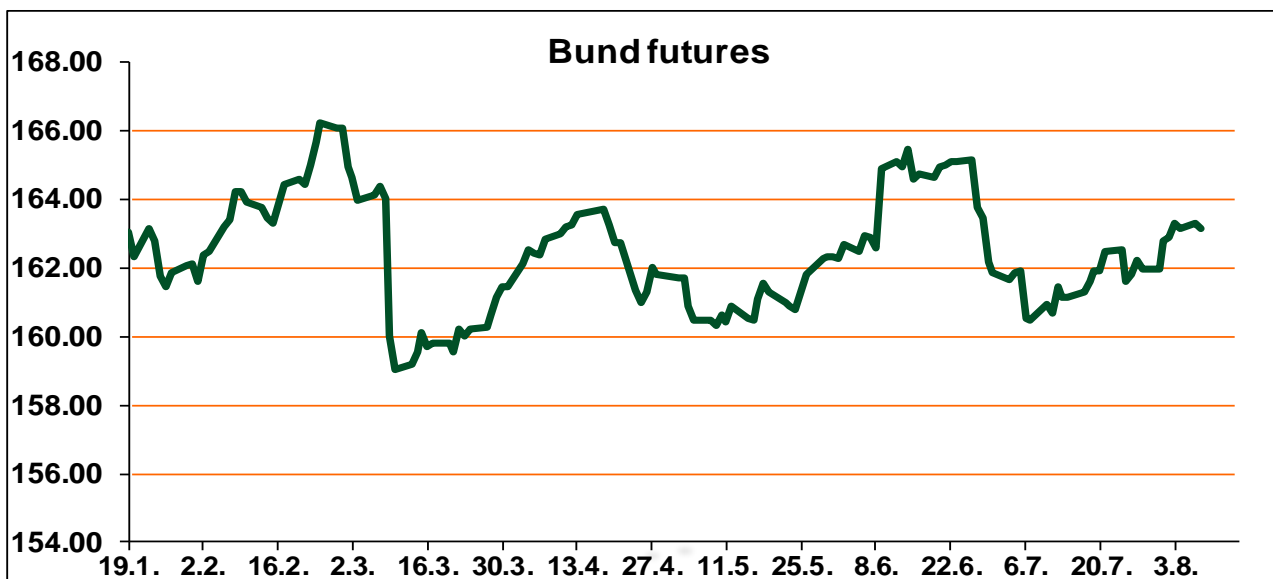
Naziv	Kupon	Dospijeće	Cijena		Prinos	
			Bid	Ask	Bid	Ask
<i>Republika Hrvatska</i>						
CROATIA EUR 2018	5.875%	09.07.2018	105.20	105.40	0.15	-0.06
CROATIA USD 2019	6.750%	05.11.2019	109.35	109.85	2.42	2.20
CROATIA USD 2020	6.625%	14.07.2020	110.65	111.15	2.80	2.64
CROATIA USD 2021	6.375%	24.03.2021	111.50	112.00	3.00	2.86
CROATIA EUR 2022	3.875%	30.05.2022	111.70	112.20	1.34	1.24
CROATIA USD 2023	5.500%	04.04.2023.	111.25	111.75	3.30	3.21
CROATIA USD 2024	6.000%	26.01.2024	114.40	114.90	3.49	3.41
CROATIA EUR 2025	3.000%	11.03.2025	106.00	106.50	2.13	2.06
CROATIA EUR 2027	3.000%	20.03.2027	103.60	104.10	2.57	2.51

CDS Pregled

Izdavatelj	1 god	3 god	5 god
Hrvatska	13	68	128
Italija	38	97	133
Spain	20	43	65

Hrvatske korporativne obveznice

AGROKOR 2020	9.125%	10.10.2020	25.00	26.00	88.27	85.49
AGROKOR 2019	9.875%	01.05.2019	25.00	26.00	124.54	120.45
ZG. HOLDING 2023 HRK	3.875%	15.07.2023	102.00	103.50	3.49	3.22
HEP USD	6.000%	09.11.2017	100.80	101.30	2.67	0.67
HEP USD	5.875%	23.10.2022	109.20	110.20	3.90	3.70



Pregled dioničkog tržišta

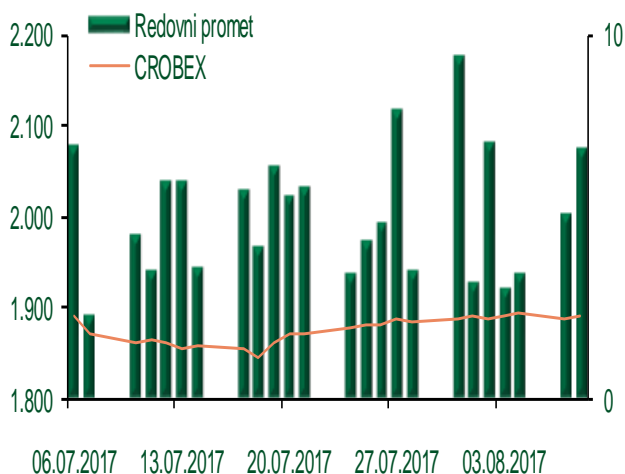
Dnevni pregled trgovanja na ZSE

Podaci za 08.08.2017.

Ukupni promet ('000 HRK)	6.895,32
Redovni promet ('000 HRK)	6.895,32
Prijavljeni promet ('000 HRK)	0,00
OTC promet ('000 HRK)	8.459,48
Vrijednost CROBEX indeksa	1.890,40
Dnevna promjena CROBEX indeksa	0,15%
Promjena CROBEX indeksa u 2017.	-5,24%
Vrijednost CROBEX10 indeksa	1.112,42
Dnevna promjena CROBEX10 indeksa	0,13%
Promjena CROBEX10 indeksa u 2017.	-3,95%

Izvor: Zagrebačka burza

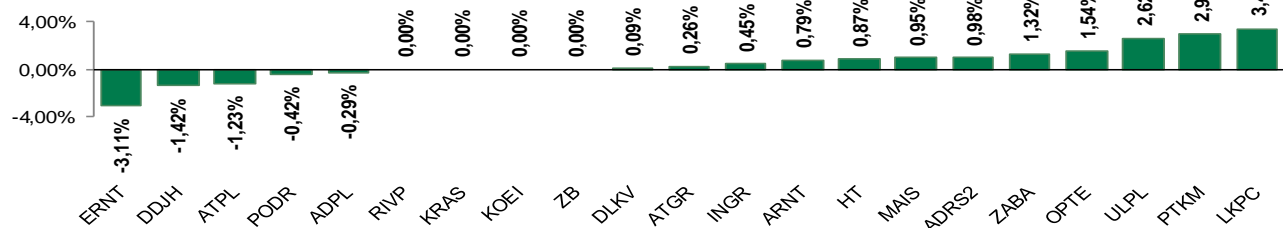
Kretanje vrijednosti CROBEX-a i redovnog prometa



Top 5 najlikvidnijih dionica na Zagrebačkoj burzi

Oznaka	Naziv društva	Zadnja cijena (HRK) na 08.08.2017.	Promjena cijene	Promjena u tekućoj godini	Promet ('000 HRK)	Tržišna kapitalizacija (mil. HRK)
HT	Hrvatski Telekom d.d.	181,50	0,87%	7,40%	2.582,51	14.862,77
ARNT	Arenaturist d.d.	483,99	0,79%	3,31%	1.356,34	2.482,25
RVP	VALAMAR RIVIERA dioničko društvo za tu	43,90	0,00%	25,93%	644,56	5.532,61
ATPL	Atlantska plovidba d.d.	405,00	-1,23%	43,34%	485,32	551,72
CKML	Čakovečki mlinovi d.d.	6.150,00	0,00%	-3,91%	338,25	645,75

Dnevna promjena sastavnica CROBEX-a



Pregled stanja na burzama u regiji

Indeks	Vrijednost indeksa na 08.08.2017.	Dnevna promjena indeksa	Promjena indeksa u tekućoj godini
BELEX15	720,36	-0,63%	0,42%
BELEXline	1.546,40	-0,74%	-1,47%
SBI TOP	812,99	0,74%	13,29%
SASX-10	618,92	-0,90%	-10,36%
BIRS	562,41	-0,24%	2,88%
MONEX 20	10.745,75	0,60%	-6,64%
MBI-10	2.577,10	0,51%	20,71%

Izvor: službene stranice burzi regije

Pregled stanja na burzama u svijetu

Indeks	Vrijednost indeksa na 08.08.2017.	Dnevna promjena indeksa	Promjena indeksa u tekućoj godini
FTSE 100	7542,73	+0,14%	5,60%
DAX 30	12292,05	+0,28%	7,06%
CAC 40	5218,89	+0,21%	7,33%
DJIA	22085,34	-0,15%	11,75%
NASDAQ	6370,46	-0,21%	18,34%
S&P 500	2474,92	-0,24%	10,55%
NIKKEI 225	19738,71	-1,29%	3,27%

Izvor: Bloomberg

Kontakti

Riznica i ALM

Prodaja rizničnih proizvoda
treasurysales@pbz.hr

01 4891 301

Riznica
treasury@pbz.hr

- Likvidnost 01 4891 303
- Trgovanje devizama 01 4891 302
- Trgovanje vrijednosnim papirima 01 4891 304
- Trgovanje efektivom 01 4891 305

Proizvodi korporativnog bankarstva

Brokerski poslovi
brokeri@pbz.hr

01 4891 331

Pravne napomene:

Ovu publikaciju izdaje PRIVREDNA BANKA ZAGREB-DIONIČKO DRUŠTVO, Zagreb, Radnička cesta 50 (dalje:PBZ) i namijenjena je klijentima Grupe PBZ. Ova publikacija je načinjena samo sa svrhom informiranja i ne može se niti na koji način smatrati ponudom ili pozivom na kupnju imovine ili prava koje se u njoj spominju. Informativni karakter ove publikacije znači da ona ne može služiti kao zamjena za vlastitu prosudbu i procjenu bilo kojeg čitatelja ili primatelja ove publikacije. Informacije, mišljenja, zaključci, prognoze i projekcije koje se ovdje iznose zasnivaju se na javno dostupnim podacima u čiju se točnost PBZ pouzdaje, ali istu ne može jamčiti. U skladu s navedenim, svi stavovi, mišljenja, zaključci, prognoze i projekcije izneseni u ovoj publikaciji podložni su promjenama podataka kako ih objavljuju korišteni izvori. PBZ dozvoljava daljnje korištenje podataka iz ove publikacije, uz obavezno navođenje ove publikacije kao izvora. Svaka imovina koja se spominje u ovoj publikaciji i čije se kretanje komentira može, s vremena na vrijeme, biti predmet trgovanja, odnosno zauzimanja pozicije od strane PBZ-a.