

Dnevni izvještaj financijskih tržišta

09. listopad 2017.

- trgovanje na domaćem terenu u petak u znaku većeg akcenta na ponudu - kretanje oko 7.50
- očekivani "range" trgovanja EURHRK u tekućem danu vidimo unutar 7.48 - 7.53
- u fokusu ulagača u petak bili "Nonfarm Payrolls-i"
- gubitak od 33.000 radnih mjesta u SAD-u
- stopa nezaposlenosti u Americi pala
- rast plaća neočekivano rast u SAD-u
- ulagači potražili utočište u sigurnijim valutama - JPY i CHF
- danas neradni dan za USD, CAD i JPY
- CROBEX završio tjedan rastom

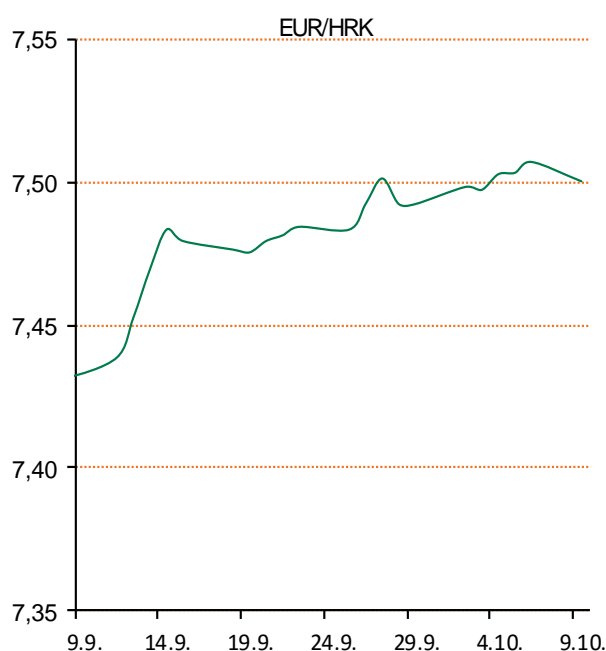
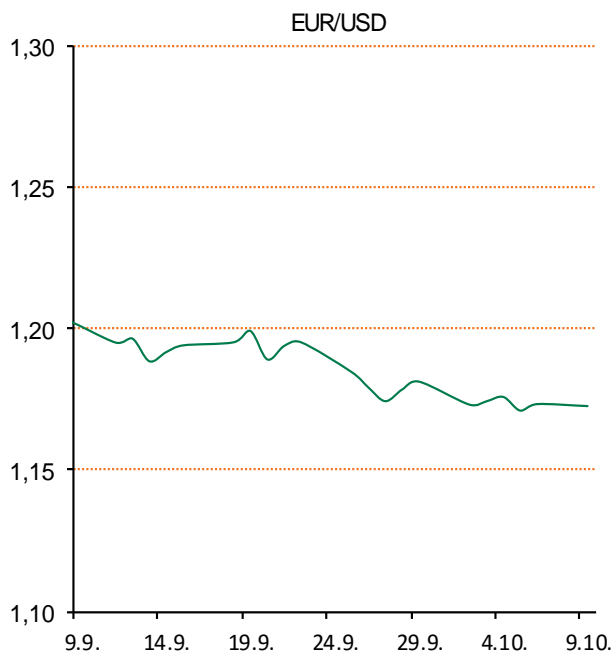
Pregled deviznog tržišta

Spot rates			Forward points EUR/HRK			Interest rate swap EUR		
	BID	ASK		BID	ASK		BID	ASK
EURUSD	1,1729	1,1730	O/N	0,5	1,4	1Y	-0,2814	-0,2314
EURCHF	1,1474	1,1475	T/N	0,5	1,4	2Y	-0,172	-0,167
EURGBP	0,8948	0,8949	1W	3	10	3Y	-0,043	-0,037
EURJPY	132,14	132,18	2W	5	22	4Y	0,0985	0,1035
GBPUSD	1,3108	1,3109	1M	12	52	5Y	0,2435	0,2485
USDJPY	112,65	112,68	3M	9	153	7Y	0,5225	0,5275
GOLD	1280,32	1280,43	6M	19	341	9Y	0,7795	0,7845
BRENT	55,39	55,41	12M	38	761	10Y	0,8727	0,9227

Cross-rates PBZ		
	BID	ASK
EURHRK	7,4800	7,5300
USDHRK	6,3768	6,4200
CHFHRK	6,5185	6,5627
GBPHRK	8,3585	8,4153
JPYHRK	5,6589	5,6985
AUDHRK	4,9455	4,9795
CADHRK	5,0839	5,1183
NOKHRK	0,7978	0,8034
DKKHRK	1,0050	1,0117
SEKHRK	0,7856	0,7912
HUFHRK	2,3967	2,4143
PLNHRK	1,7333	1,7455
CZKHRK	0,2891	0,2912

Krajem prošlog tjedna na inozemnim tržištima u fokusu su bili podaci o (ne)zaposlenosti u Americi. Rezultati bilježe gubitak od 33.000 radnih mjesta u rujnu za američko gospodarstvo. To je prvi negativan rezultat u posljednjih 7 godina, prema odjelu Ministarstva rada. Očekivanja ekonomista su bila negativna zbog dva velika uragana, koji su u rujnu pogodili američki kontinent, te također utjecali na usporavanje zapošljavanja. Stopa nezaposlenosti pala je za 4,2%, što je najniža razina od veljače 2001. g. Rast plaća je zato neočekivano jak, pa je tako prosječna plaća po satu narasla za 2,9% u odnosu na prošlu godinu. Prema određenim analitičarima pad broja radnih mjesta bi trebao biti privremen, te bi se vrlo vjerojatno trebao preokrenuti slijedeći mjesec. Na svjetskim valutnim tržištima vrijednost američke valute porasla je prema košarici valuta i proteklog tjedna - četvrti zaredom, a sve zbog nade investitora u poreznu reformu i povećanje kamata u SAD-u. Dolar je ojačao u odnosu na euro, te je cijena eura potonula za 0,7% - kretala se oko 1.1730. Spomenuta valuta ojačala je u prošlom tjednu i kontra jena za 0,1% - trgovanje oko 112.60. Međutim, u petak je zaustavljen uspon dolara, nakon vijesti kako bi Sj. Koreja mogla tokom vikenda testirati još jednu raketu, te ponovno izazvati geopolitičke napetosti. Zbog toga su ulagači potražili utočište u sigurnije valute kao što su JPY i CHF.

Na domaćem ternu petak je prošao u znaku mirnijeg trgovanja. Dan smo otvorili sa razinom 7.503, poslije čega je prevaga ponude naspram potražnji s akcentom na međubankarsko trgovanje spustila tečaj na najnižih u danu i konačnih 7.50, prije odlaska na vikend. Očekivani "range" trgovanja EURHRK u tekućem danu vidimo u okviru 7.48 - 7.53.



Noviteti u svijetu tehnologije: Kompanija Tesla sa novim modelom 3 pokušavaju napraviti nešto revolucionarnije. Ideja je da za 20 godina na cesti bude veći postotak električnih automobila od onih na druge pogone. U tesli žele da većina bude s njihovim potpisom. Čini se da im je u tom smislu dobro krenulo jer su za Model 3 već počele pristizati narudžbe kao ni za jedan električni automobil dosad. Svi žele obiteljsku limuzinu, inače netipičnu za električna vozila, jednostavnog interijera s velikim zaslonom na dodir preko kojeg upravljate gotovo svime.

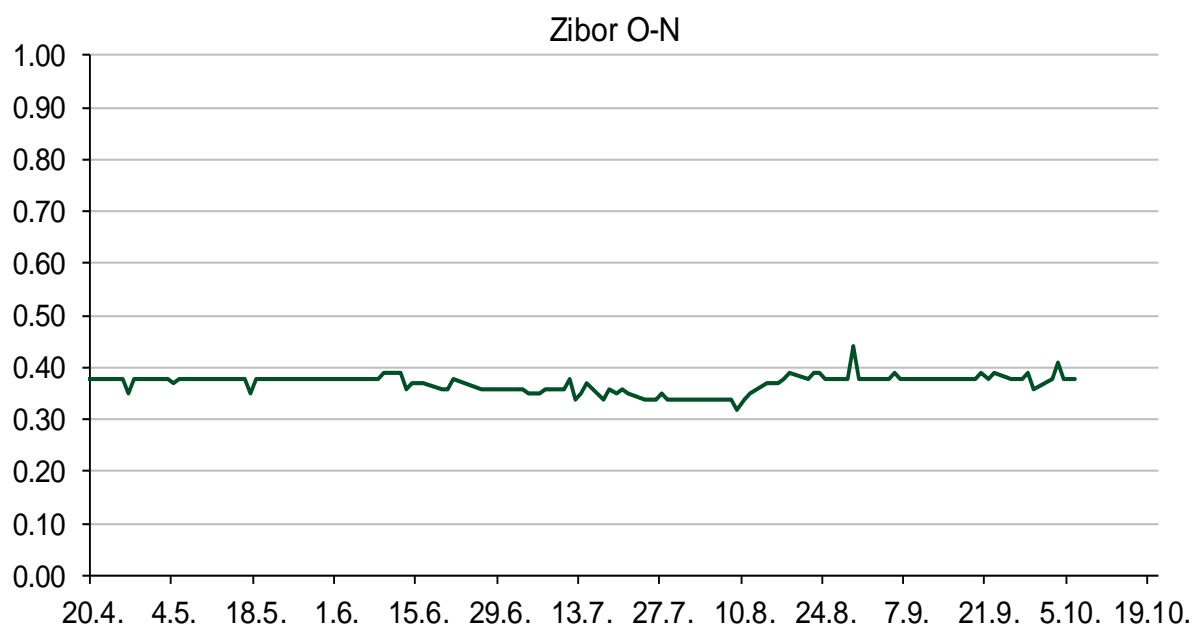
Pregled novčanog tržišta

Referentne kamatne stope na dan					Vrijednost udjela fondova	
Opis	08.10.2017			05.10.2017		
	Libor USD	Libor CHF	Euribor	Zibor	Fond	
O/N	1.18222	-0.781	-	0.38	PBZ Novčani fond	143,5029 HRK
1W	1.20222	-0.791	-0.379	0.40	PBZ Euro novčani	128,7549 EUR
2W			-0.377	0.48	PBZ Dollar	133,4899 USD
1M	1.235	-0.783	-0.373	0.52	PBZ Short term bond	103,9784 HRK
3M	1.35028	-0.726	-0.329	0.59	PBZ Bond	135,8099 EUR
6M	1.51878	-0.649	-0.273	0.67	PBZ Conservative 10	116,3433 EUR
1Y	1.80456	-0.511	-0.173	0.79	PBZ Flexible 30	104,2458 EUR
					PBZ Global	15,5536 EUR
					PBZ Equity	11,6803 EUR

Trezorski zapisi (Rezultati posljednje aukcije Min. Financija RH)					
Ročnost	Valuta	Prinos	Izdano (Mio)	Dat. Izdavanja	Dat. Dospijeća
91	HRK	0.20	50	05.01.2017	06.04.2017
182	HRK	0.25	20	24.08.2017	22.02.2018
364	HRK	0.40	402.00	31.08.2017	30.08.2018
364	EUR/VK	0.01	31	31.08.2017	30.08.2018
455	EUR	0.70	1500	11.08.2016	09.11.2017

	Kamatni sw apovi		
	EUR BID	USD BID	CHF BID
1 Y	-0.2759	1.6000	-0.6650
2 Y	-0.1720	1.7710	-0.5470
3 Y	-0.0440	1.8840	-0.4512
4 Y	0.0950	1.9670	-0.3130
5 Y	0.2396	2.0390	-0.1960
6 Y	0.3810	2.1050	-0.0860
7 Y	0.5210	2.1670	0.0190
8 Y	0.6480	2.2220	0.1160
9 Y	0.7740	2.2710	0.2060
10 Y	0.8940	2.3150	0.2880

PBZ Referente kamate						
HRK	O/N	1W	1M	3M	6M	
Bid	0.00	0.00	0.00	0.10	0.20	
Ask	0.40	0.40	0.50	0.60	0.70	
EUR	O/N	1W	1M	3M	6M	
Bid	0.00	0.00	0.00	0.01	0.01	
Ask	0.20	0.20	0.30	0.41	0.51	
USD	O/N	1W	1M	3M	6M	
Bid	0.40	0.50	0.70	0.90	1.00	
Ask	1.00	1.10	1.30	1.50	1.60	



Pregled tržišta obveznica

Obveznice Republike Hrvatske

Naziv	Kupon	Dospijeće	Cijena		Prinos	
			Bid	Ask	Bid	Ask
<i>Euro - Val. klauzula</i>						
RHMF-O-19BA	5.375%	29.11.2019	110.40	111.10	0.47	0.16
RHMF-O-203E	6.500%	05.03.2020	114.25	114.95	0.52	0.25
RHMF-O-227E	6.500%	22.07.2022	122.45	123.15	1.60	1.47
RHMF-O-247E	5.750%	10.07.2024	122.40	123.10	2.16	2.06
<i>HRK - Kunske</i>						
RHMF-O-17BA	6.250%	25.11.2017	100.95	101.15	-1.47	-3.05
RHMF-O-187A	5.250%	10.07.2018	103.90	104.40	0.03	-0.61
RHMF-O-203A	6.750%	05.03.2020	114.00	115.00	0.85	0.46
RHMF-O-217A	2.750%	08.07.2021	104.95	105.95	1.39	1.12
RHMF-O-227A	2.250%	07.02.2022	103.00	103.50	1.53	1.41
RHMF-O-257A	4.500%	09.07.2025	114.95	115.95	2.37	2.23
RHMF-O-26CA	4.250%	14.12.2026	113.70	114.70	2.56	2.44
RHMF-O-28CA	2.875%	07.02.2028	101.00	101.50	2.76	2.71
RHMF-O-32CA	3.250%	07.07.2032	102.00	103.00	3.08	3.00

Kotacije europskih državnih obveznica dospjeća 10 godina

Izdavatelj	Cijena	Prinos
Njemačka	100.39	0.46
Francuska	98.64	0.88
Austrija	98.79	0.63
Italija	99.17	2.16
Španjolska	98.26	1.64
Portugal	114.69	2.38
Češka	90.19	1.38
Grčka	87.24	5.62
Slovenija	102.62	0.96

Eurobonds Rep. Hrvatske

Naziv	Kupon	Dospijeće	Cijena		Prinos	
			Bid	Ask	Bid	Ask
<i>Republika Hrvatska</i>						
CROATIA EUR 2018	5.875%	09.07.2018	104.30	104.50	0.08	-0.18
CROATIA USD 2019	6.750%	05.11.2019	108.25	108.75	2.62	2.39
CROATIA USD 2020	6.625%	14.07.2020	109.90	110.40	2.86	2.69
CROATIA USD 2021	6.375%	24.03.2021	110.80	111.30	3.06	2.91
CROATIA EUR 2022	3.875%	30.05.2022	112.70	113.20	1.05	0.95
CROATIA USD 2023	5.500%	04.04.2023	110.80	111.30	3.33	3.23
CROATIA USD 2024	6.000%	26.01.2024	114.00	114.50	3.50	3.42
CROATIA EUR 2025	3.000%	11.03.2025	107.50	108.00	1.90	1.84
CROATIA EUR 2027	3.000%	20.03.2027	105.00	105.50	2.40	2.34

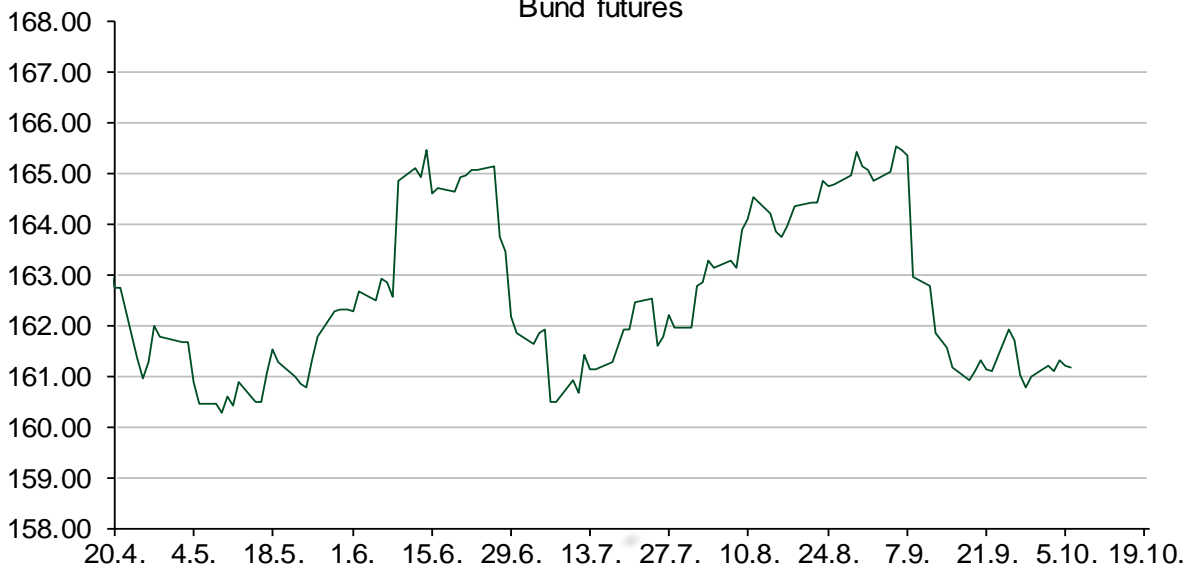
CDS Pregled

Izdavatelj	1 god	3 god	5 god
Hrvatska	19	58	100
Italija	45	102	140
Spain	23	47	69

Hrvatske korporativne obveznice

AGROKOR 2020	9.125%	10.10.2020	30.00	31.00	79.96	77.65
AGROKOR 2019	9.875%	01.05.2019	31.00	32.00	113.86	110.38
ZG. HOLDING 2023 HRK	3.875%	15.07.2023	102.00	103.50	3.48	3.20
HEP USD	6.000%	09.11.2017	100.40	100.90	0.90	-5.24
HEP USD	5.875%	23.10.2022	111.25	112.25	3.42	3.22

Bund futures



Pregled dioničkog tržišta

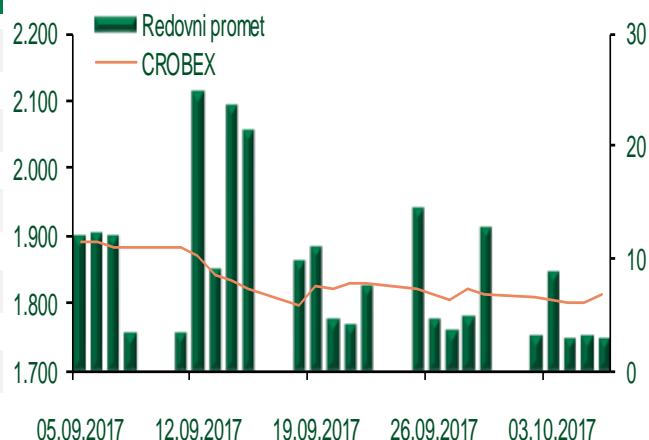
Dnevni pregled trgovanja na ZSE

Podaci za 06.10.2017.

Ukupni promet ('000 HRK)	2.950,17
Redovni promet ('000 HRK)	2.950,17
Prijavljeni promet ('000 HRK)	0,00
OTC promet ('000 HRK)	33.900,25
Vrijednost CROBEX indeksa	1.813,27
Dnevna promjena CROBEX indeksa	0,68%
Promjena CROBEX indeksa u 2017.	-9,10%
Vrijednost CROBEX10 indeksa	1.073,00
Dnevna promjena CROBEX10 indeksa	0,56%
Promjena CROBEX10 indeksa u 2017.	-7,35%

Izvor: Zagrebačka burza

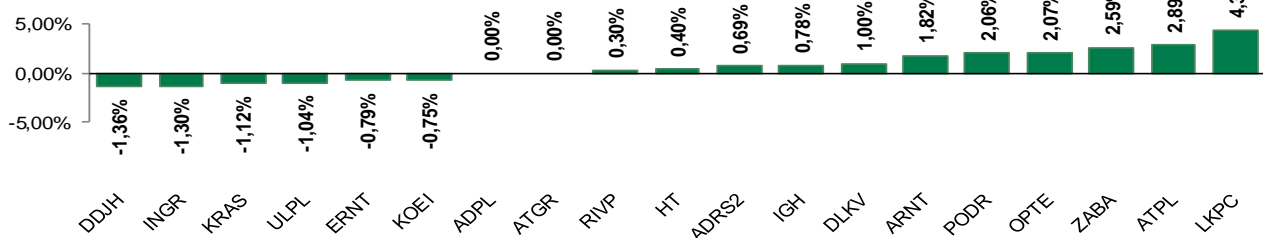
Kretanje vrijednosti CROBEX-a i redovnog prometa



Top 5 najlikvidnijih dionica na Zagrebačkoj burzi

Oznaka	Naziv društva	Zadnja cijena (HRK) na 06.10.2017.	Promjena cijene	Promjena u tekućoj godini	Promet ('000 HRK)	Tržišna kapitalizacija (mil. HRK)
DDJH	Đuro Đaković Grupa d.d.	35,51	-1,36%	-22,80%	631,41	269,76
ATPL	Atlantska plovidba d.d.	429,70	2,89%	52,08%	512,00	599,65
RVP	Valamar Riviera d.d.	43,67	0,30%	25,27%	473,84	5.503,62
HT	Hrvatski Telekom d.d.	174,00	0,40%	2,96%	334,84	14.248,61
KOEI	Končar - elektroindustrija d.d.	660,03	-0,75%	-4,34%	128,26	1.697,68

Dnevna promjena sastavnica CROBEX-a



Pregled stanja na burzama u regiji

Indeks	Vrijednost indeksa na 06.10.2017.	Dnevna promjena indeksa	Promjena indeksa u tekućoj godini
BELEX15	726,08	0,55%	1,21%
BELEXline	1.616,83	0,25%	3,02%
SBI TOP	799,73	-0,17%	11,45%
SASX-10	630,30	-0,74%	-8,72%
BIRS	559,21	0,03%	2,29%
MONEX 20	10.777,48	-0,30%	-6,37%
MBI-10	2.628,97	0,85%	23,14%

Izvor: službene stranice burzi regije

Pregled stanja na burzama u svijetu

Indeks	Vrijednost indeksa na 06.10.2017.	Dnevna promjena indeksa	Promjena indeksa u tekućoj godini
FTSE 100	7522,87	+0,20%	5,32%
DAX 30	12955,94	-0,09%	12,85%
CAC 40	5359,9	-0,36%	10,23%
DJIA	22773,67	-0,01%	15,24%
NASDAQ	6590,18	+0,07%	22,42%
S&P 500	2549,33	-0,11%	13,87%
NIKKEI 225	20690,71	+0,30%	8,25%

Izvor: Bloomberg

Kontakti

Riznica i ALM

Prodaja rizničnih proizvoda
treasurysales@pbz.hr

01 4891 301

Riznica
treasury@pbz.hr

- Likvidnost 01 4891 303
- Trgovanje devizama 01 4891 302
- Trgovanje vrijednosnim papirima 01 4891 304
- Trgovanje efektivom 01 4891 305

Proizvodi korporativnog bankarstva

Brokerski poslovi
brokeri@pbz.hr

01 4891 331

Pravne napomene:

Ovu publikaciju izdaje PRIVREDNA BANKA ZAGREB-DIONIČKO DRUŠTVO, Zagreb, Radnička cesta 50 (dalje:PBZ) i namijenjena je klijentima Grupe PBZ. Ova publikacija je načinjena samo sa svrhom informiranja i ne može se niti na koji način smatrati ponudom ili pozivom na kupnju imovine ili prava koje se u njoj spominju. Informativni karakter ove publikacije znači da ona ne može služiti kao zamjena za vlastitu prosudbu i procjenu bilo kojeg čitatelja ili primatelja ove publikacije. Informacije, mišljenja, zaključci, prognoze i projekcije koje se ovdje iznose zasnivaju se na javno dostupnim podacima u čiju se točnost PBZ pouzdaje, ali istu ne može jamčiti. U skladu s navedenim, svi stavovi, mišljenja, zaključci, prognoze i projekcije izneseni u ovoj publikaciji podložni su promjenama podataka kako ih objavljuju korišteni izvori. PBZ dozvoljava daljnje korištenje podataka iz ove publikacije, uz obavezno navođenje ove publikacije kao izvora. Svaka imovina koja se spominje u ovoj publikaciji i čije se kretanje komentira može, s vremena na vrijeme, biti predmet trgovanja, odnosno zauzimanja pozicije od strane PBZ-a.