

Dnevni izvještaj financijskih tržišta

10. ožujak 2017.

- deprecijacija kune u odnosu na euro
- današnje trgovanje u intervalu 7.41 – 7.46
- američki dolar na najvišim razinama u zadnja tri tjedna u odnosu na jen
- barel nafte 52,47 dolara
- Crobex u minusu

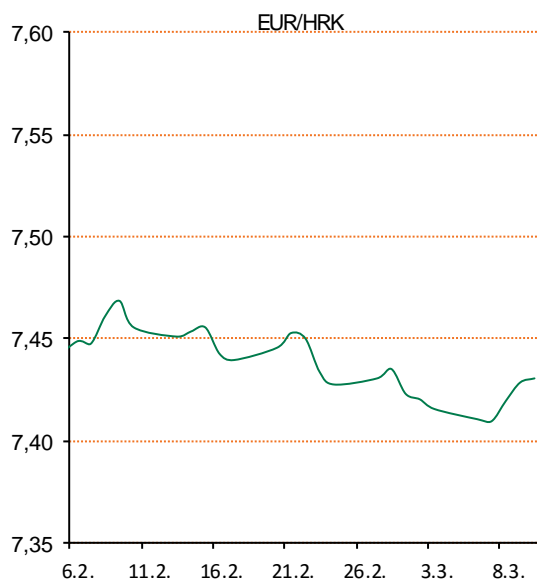
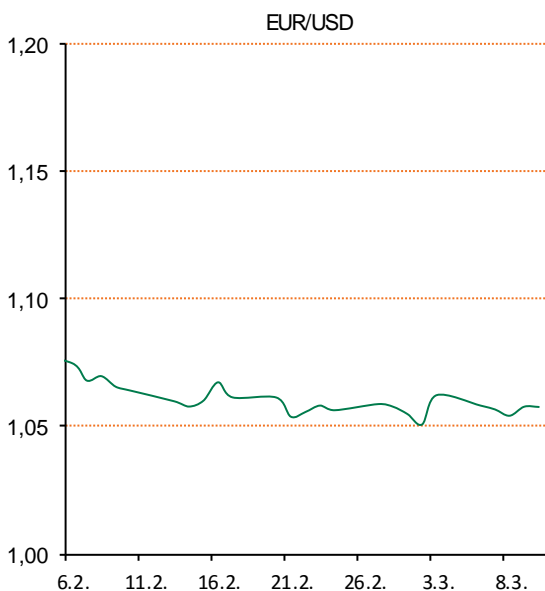
Pregled deviznog tržišta

Spot rates			Forward points EUR/HRK			Interest rate swap EUR		
	BID	ASK		BID	ASK		BID	ASK
EURUSD	1,0609	1,0610	O/N	-0,6	2,8	1Y	-0,1943	-0,1856
EURCHF	1,0736	1,0737	T/N	-0,2	0,9	2Y	-0,088	-0,078
EURGBP	0,8721	0,8724	1W	-1	7	3Y	0,019	0,059
EURJPY	122,43	122,48	2W	-2	15	4Y	0,155	0,165
GBPUSD	1,2164	1,2166	1M	0	38	5Y	0,27	0,29
USDJPY	115,42	115,45	3M	0	146	7Y	0,52	0,55
GOLD	1195,48	1196,98	6M	0	325	9Y	0,773	0,78
BRENT	50,44	50,46	12M	150	789	10Y	0,86	0,91

Cross-rates PBZ		
	BID	ASK
EURHRK	7,4100	7,4600
USDHRK	6,9840	7,0318
CHFHRK	6,9014	6,9486
GBPHRK	8,4938	8,5541
JPYHRK	6,0500	6,0933
AUDHRK	5,2468	5,2878
CADHRK	5,1721	5,2088
NOKHRK	0,8129	0,8186
DKKHRK	0,9967	1,0035
SEKHRK	0,7732	0,7788
HUFHRK	2,3759	2,3932
PLNHRK	1,7108	1,7235
CZKHRK	0,2739	0,2761

Dobro jutro! Domaće devizno tržište u znaku deprecijacije kune u odnosu na euro uslijed povećane potražnje za eurima, naglasak na međubankarsko tržište. trgovinski dan najpoznatiji domaći valutni par otvorio je na razini 7.42. Do kraja dana kuna je oslabila 100 pipseva, na 7.43. današnje trgovanje očekujemo u intervalu 7.41 – 7.46. Nakon što je u srijedu CROBEX ojačao 0,8 posto, trgovanje u četvrtak opet je pritisnuo negativni sentiment ulagača, pa se mjerilo domaće burze zaustavilo na 2218 bodova što je 0,4 posto manje nego dan ranije. CROBEX10 oslabio je nešto viših 0,41 posto, pa sada vrijedi 1266 bodova. Ukupni redovni promet na ZSE - Zagrebačkoj burzi iznosio je 14,6 milijuna kuna. Tri su izdanja ostvarila milijunski promet, a promet veći od sto tisuća kuna bilježi 21 izdanje.

Tečaj dolara u četvrtak je dosegnuo najviše razine u tri tjedna prema jenu na međunarodnim tržištima, uslijed jačanja prinosa na američke državne obveznice, dok za nove smjernice ulagači sada čekaju sjednicu Europske središnje banke (ECB). Američka je valuta prema japanskoj u takvom ozračju ojačala 0,5 posto, na 114,90 jena, a nakon što su u srijedu prinosi na 10-godišnje američke obveznice premašili 2,52 posto prvi put u ovoj godini i jutros u europskom trgovanju nakratko dosegli 2,58 posto. Dolar je pritom tek neznatno ojačao prema euru, kojim se tako trgovalo po 1,0547 dolara. Dolarov indeks, koji mjeri vrijednost američke prema drugih šest najznačajnijih svjetskih valuta, zadržao se iznad 102 boda. Cijena barela nafte iznosila je 52,47 američka dolara.



Recept: Namaz od tunjevine - Jedno od malih, poslovično brzih a predivnih jela. Okusom rezultat višestruko nadrasta i utrošene sastojke i utrošeno vrijeme. Sastojci: 240 g tune u maslinovom ulju, 1 kuhano jaje, 100 g maslaca, 1 žlica kuhanog vrhnja, 1 žlica nasjeckanog luka, 1 žličica senfa, 50 g nasjeckanih zelenih maslina i 20 g sitno nasjeckanih kapara. Priprema: Maslac pjenasto izmiješajte, a tvrdo kuhano jaje i tunjevinu sitno nasjeckajte ili sameljite. U maslac umiješajte pripremljeni luk, jaje i tunjevinu. Dodajte vrhnje, senf, masline i kapare. Sve dobro izmiješajte i ohladite. Posluživanje: namaz od tunjevine poslužite na tamnom kruhu, prepečencu ili krekerima. Savjet: maslac možete zamijeniti topljivim sirom u trokutu. Dobar tek!!!

Pregled novčanog tržišta

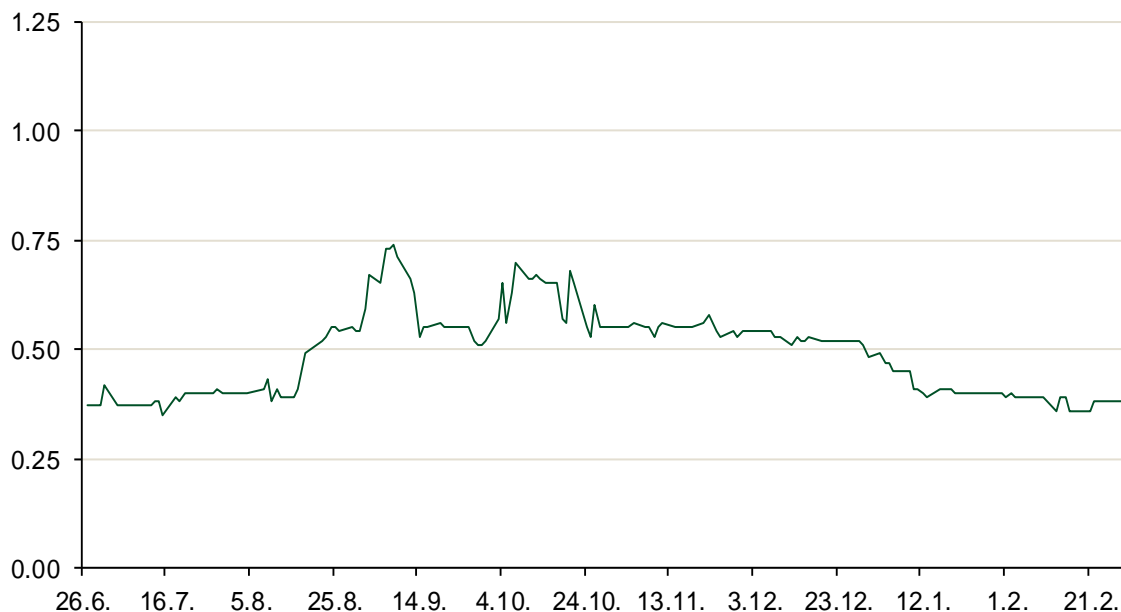
Referentne kamatne stope na dan 09.03.2017					Vrijednost udjela fondova 08.03.2017	
Opis	Libor USD	Libor CHF	Euribor	Zibor	Fond	
O/N	0.68211	-0.788	-	0.38	PBZ Novčani fond	143,4712 HRK
1W	0.735	-0.798	-0.380	0.44	PBZ Euro novčani	139,3454 EUR
2W			-0.372	0.46	PBZ Dollar	132,7661 USD
1M	0.85778	-0.790	-0.372	0.52	PBZ Short term bond	102,8402 HRK
3M	1.109	-0.723	-0.329	0.61	PBZ Bond	133,1577 EUR
6M	1.421	-0.668	-0.241	0.72	PBZ Conservative 10	113,8179 EUR
1Y	1.80122	-0.502	-0.111	0.88	PBZ Flexible 30	102,9071 EUR
					PBZ Global	15,8289 EUR
					PBZ Equity	12,8599 EUR

Trezorski zapisi (Rezultati posljednje aukcije Min. Financija RH)					
Ročnost	Valuta	Prinos	Izdano (Mio)	Dat. Izdavanja	Dat. Dospjeća
364	HRK	0.50	1496	23.02.2017	22.02.2018
91	HRK	0.20	50	05.01.2017	06.04.2017
182	HRK	0.28	50	05.01.2017	06.07.2017
364	EUR/VK	0.17	29	27.10.2016	26.10.2017
455	EUR	0.70	1500	11.08.2016	09.11.2017

Kamatni sw apovi			
	EUR BID	USD BID	CHF BID
1 Y	-0.2153	1.4070	-0.7050
2 Y	-0.0890	1.7050	-0.6300
3 Y	0.0146	1.9390	-0.5430
4 Y	0.1457	2.1050	-0.4270
5 Y	0.2630	2.2260	-0.3030
6 Y	0.3908	2.3220	-0.1900
7 Y	0.5159	2.4020	-0.0800
8 Y	0.6400	2.4670	0.0240
9 Y	0.7600	2.5230	0.1200
10 Y	0.8670	2.5710	0.2010

PBZ Referente kamate						
HRK	O/N	1W	1M	3M	6M	
Bid	0.00	0.00	0.00	0.00	0.10	
Ask	0.50	0.50	0.50	0.50	0.60	
EUR	O/N	1W	1M	3M	6M	
Bid	0.00	0.00	0.00	0.01	0.01	
Ask	0.20	0.20	0.30	0.41	0.51	
USD	O/N	1W	1M	3M	6M	
Bid	0.40	0.50	0.70	0.90	1.00	
Ask	1.00	1.10	1.30	1.50	1.60	

Zibor na O/N



Pregled tržišta obveznica

Obveznice Republike Hrvatske

Naziv	Kupon	Dospijeće	Cijena		Prinos	
			Bid	Ask	Bid	Ask
<i>Euro - Val. klauzula</i>						
RHMF-O-19BA	5.375%	29.11.2019	110.40	111.10	1.45	1.20
RHMF-O-203E	6.500%	05.03.2020	114.70	115.40	1.44	1.21
RHMF-O-227E	6.500%	22.07.2022	120.90	121.60	2.33	2.20
RHMF-O-247E	5.750%	10.07.2024	119.20	119.90	2.83	2.73
<i>HRK - Kunske</i>						
RHMF-O-17BA	6.250%	25.11.2017	103.95	104.15	0.58	0.30
RHMF-O-187A	5.250%	10.07.2018	105.90	106.40	0.77	0.41
RHMF-O-203A	6.750%	05.03.2020	115.50	116.50	1.41	1.10
RHMF-O-217A	2.750%	08.07.2021	103.35	104.35	1.94	1.70
RHMF-O-227A	2.250%	07.02.2022	101.00	101.50	2.03	1.93
RHMF-O-257A	4.500%	09.07.2025	113.90	114.90	2.63	2.49
RHMF-O-26CA	4.250%	14.12.2026	112.70	113.70	2.76	2.64
RHMF-O-28CA	2.875%	07.02.2028	100.70	101.20	2.80	2.75

Kotacije europskih državnih obveznica dospjeća 10 godina

Izdavatelj	Cijena	Prinos
Njemačka	98.15	0.44
Francuska	92.17	1.11
Austrija	101.16	0.63
Italija	90.75	2.33
Španjolska	96.96	1.83
Portugal	91.04	4.04
Češka	102.50	0.72
Grčka	75.84	7.23
Slovenija	135.90	0.96

Eurobonds Rep. Hrvatske

Naziv	Kupon	Dospijeće	Cijena		Prinos	
			Bid	Ask	Bid	Ask
<i>Republika Hrvatska</i>						
CROATIA USD 2017	6.250%	27.04.2017	100.40	100.60	2.86	1.25
CROATIA EUR 2018	5.875%	09.07.2018	107.75	107.95	0.01	-0.14
CROATIA USD 2019	6.750%	05.11.2019	108.90	109.40	3.21	3.02
CROATIA USD 2020	6.625%	14.07.2020	109.00	109.50	3.73	3.58
CROATIA USD 2021	6.375%	24.03.2021	109.45	109.95	3.82	3.69
CROATIA EUR 2022	3.875%	30.05.2022	108.60	109.10	2.11	2.02
CROATIA USD 2023	5.5%	04.04.2023.	105.70	106.20	4.42	4.33
CROATIA USD 2024	6.000%	26.01.2024	108.50	109.00	4.54	4.46
CROATIA EUR 2025	3.000%	11.03.2025	101.35	101.85	2.81	2.74

CDS Pregled

Izdavatelj	1 god	3 god	5 god
Hrvatska	23	108	182
Italija	72	148	186
Spain	24	52	76

Hrvatske korporativne obveznice

AGROKOR 2020	9.125%	10.10.2020	71.00	72.00	23.50	22.88
AGROKOR 2019	9.875%	01.05.2019	70.00	71.00	29.84	29.00
ZG. HOLDING 2023 HRK	3.875%	15.07.2023	102.50	104.00	3.43	3.17
HEP USD	6.000%	09.11.2017	102.60	104.10	1.98	-0.25
HEP USD	5.875%	23.10.2022	106.20	107.20	4.61	4.41

Bund futures



Pregled dioničkog tržišta

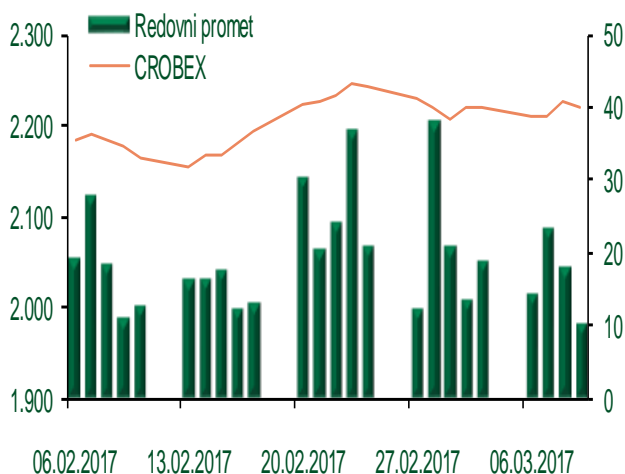
Dnevni pregled trgovanja na ZSE

Podaci za 09.03.2017.

Ukupni promet ('000 HRK)	13.059,01
Redovni promet ('000 HRK)	10.336,88
Prijavljeni promet ('000 HRK)	2.722,13
OTC promet ('000 HRK)	3.045,19
Vrijednost CROBEX indeksa	2.218,41
Dnevna promjena CROBEX indeksa	-0,36%
Promjena CROBEX indeksa u 2017.	11,21%
Vrijednost CROBEX10 indeksa	1.266,81
Dnevna promjena CROBEX10 indeksa	-0,41%
Promjena CROBEX10 indeksa u 2017.	9,38%

Izvor: Zagrebačka burza

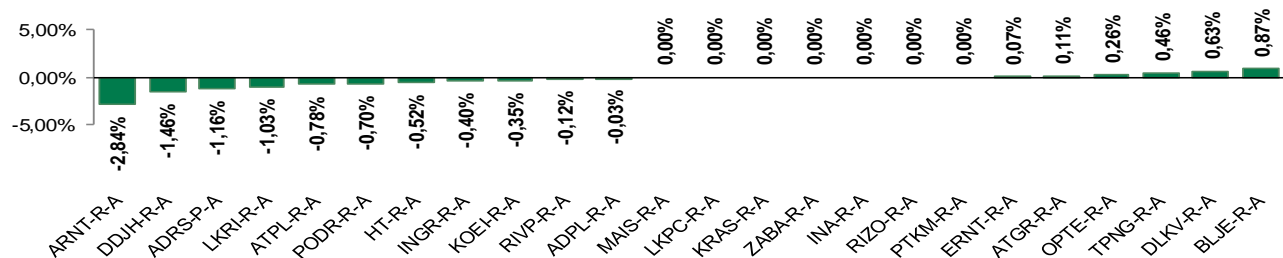
Kretanje vrijednosti CROBEX-a i redovnog prometa



Top 5 najlikvidnijih dionica na Zagrebačkoj burzi

Oznaka	Naziv društva	Zadnja cijena (HRK) na 09.03.2017.	Promjena cijene	Promjena u tekućoj godini	Promet ('000 HRK)	Tržišna kapitalizacija (mil. HRK)
JMNC-R-A	Jamnica d.d.	163.000,00	0,01%	16,43%	2.118,29	3.606,54
DLKV-R-A	Dalekovod d.d.	26,96	0,63%	101,34%	1.659,30	61,84
RVP-R-A	VALAMAR RIVIERA dioničko društvo za tu	41,65	-0,12%	19,48%	1.042,76	5.249,05
HT-R-A	Hrvatski Telekom d.d.	185,04	-0,52%	9,49%	990,71	15.152,65
ATGR-R-A	Atlantic grupa d.d.	920,00	0,11%	4,31%	758,62	3.067,56

Dnevna promjena sastavnica CROBEX-a



Pregled stanja na burzama u regiji

Indeks	Vrijednost indeksa na 09.03.2017.	Dnevna promjena indeksa	Promjena indeksa u tekućoj godini
BELEX15	736,00	-0,42%	2,60%
BELEXline	1.606,64	-0,26%	2,37%
SBI TOP	788,58	0,45%	9,89%
SASX-10	653,66	0,94%	-5,33%
BIRS	608,78	-0,46%	11,36%
MONEX 20	11.270,67	-0,05%	-2,08%
MBI-10	2.271,15	0,00%	6,38%

Izvor: službene stranice burzi regije

Pregled stanja na burzama u svijetu

Indeks	Vrijednost indeksa na 09.03.2017.	Dnevna promjena indeksa	Promjena indeksa u tekućoj godini
FTSE 100	7314,96	-0,27%	2,41%
DAX 30	11978,39	+0,09%	4,33%
CAC 40	4981,51	+0,42%	2,45%
DJIA	20858,19	+0,01%	5,54%
NASDAQ	5838,81	+0,02%	8,47%
S&P 500	2364,87	+0,08%	5,63%
NIKKEI 225	19604,61	+1,48%	2,56%

Izvor: Bloomberg

Kontakti

Riznica i ALM

Prodaja rizničnih proizvoda
treasurysales@pbz.hr

01 4891 301

Riznica
treasury@pbz.hr

- Likvidnost 01 4891 303
- Trgovanje devizama 01 4891 302
- Trgovanje vrijednosnim papirima 01 4891 304
- Trgovanje efektivom 01 4891 305

Proizvodi korporativnog bankarstva

Brokerski poslovi
brokeri@pbz.hr

01 4891 331

Pravne napomene:

Ovu publikaciju izdaje PRIVREDNA BANKA ZAGREB-DIONIČKO DRUŠTVO, Zagreb, Radnička cesta 50 (dalje:PBZ) i namijenjena je klijentima Grupe PBZ. Ova publikacija je načinjena samo sa svrhom informiranja i ne može se niti na koji način smatrati ponudom ili pozivom na kupnju imovine ili prava koje se u njoj spominju. Informativni karakter ove publikacije znači da ona ne može služiti kao zamjena za vlastitu prosudbu i procjenu bilo kojeg čitatelja ili primatelja ove publikacije. Informacije, mišljenja, zaključci, prognoze i projekcije koje se ovdje iznose zasnivaju se na javno dostupnim podacima u čiju se točnost PBZ pouzdaje, ali istu ne može jamčiti. U skladu s navedenim, svi stavovi, mišljenja, zaključci, prognoze i projekcije izneseni u ovoj publikaciji podložni su promjenama podataka kako ih objavljuju korišteni izvori. PBZ dozvoljava daljnje korištenje podataka iz ove publikacije, uz obavezno navođenje ove publikacije kao izvora. Svaka imovina koja se spominje u ovoj publikaciji i čije se kretanje komentira može, s vremena na vrijeme, biti predmet trgovanja, odnosno zauzimanja pozicije od strane PBZ-a.