

Dnevni izvještaj financijskih tržišta

10. travanj 2017.

- blago volatilno trgovanje krajem tjedna iza nas na domaćem terenu
- EURHRK se trgovala do najnižih u danu 7.44 i najviših u danu 7.448
- očekivani interval kretanja za domaći valutni par u tekućem danu vidimo unutar 7.42 - 7.47
- "Non-farm Payrolls-i" podbacili u ožujku
- stopa nezaposlenosti u Americi na svom "low-u" u gotovo 10 godina
- ponovno pokrenute nove špekulacije oko podizanja kamatnjaka od strane FED-a
- \$ dobio vjetar u leđa kontra košarice valuta
- na svjetskim burzama nesigurnosti uslijed geopolitičkih nesigurnosti
- nafta i zlato dodali nove bodove

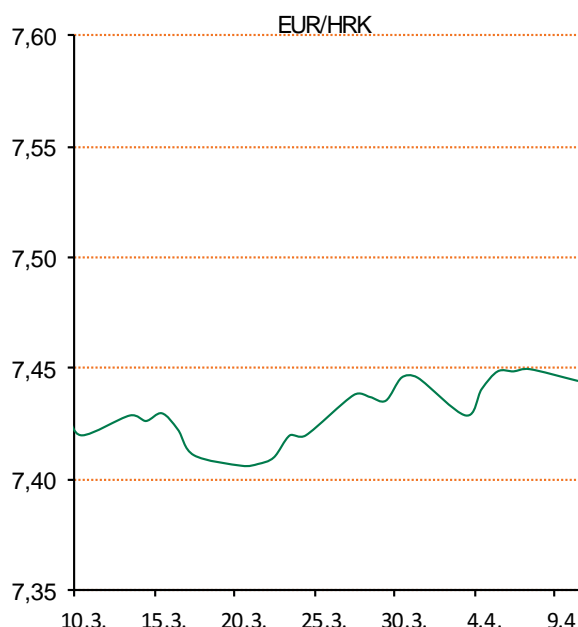
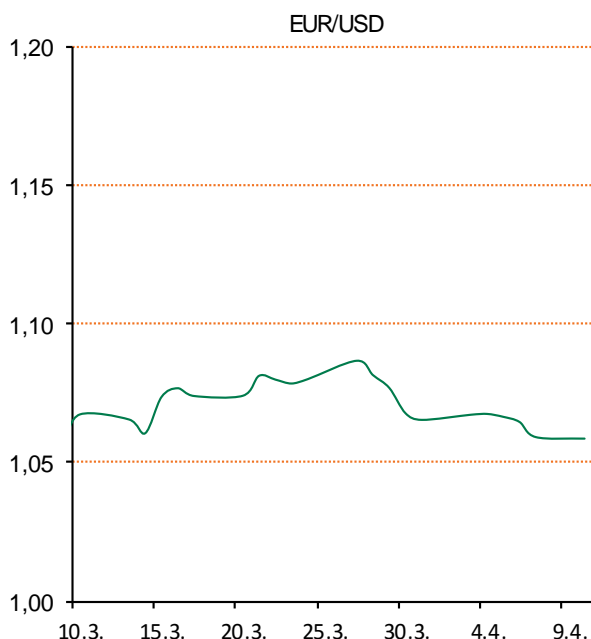
Pregled deviznog tržišta

Spot rates			Forw ard points EUR/HRK			Interest rate sw ap EUR		
	BID	ASK		BID	ASK		BID	ASK
EURUSD	1,0582	1,0585	O/N	-0,2	0,7	1Y	-0,25	-0,2
EURCHF	1,0683	1,0684	T/N	-0,2	0,7	2Y	-0,176	-0,146
EURGBP	0,8542	0,8543	1W	-1	6	3Y	-0,096	-0,055
EURJPY	117,73	117,76	2W	-2	12	4Y	0,0205	0,0255
GBPUSD	1,2387	1,2391	1M	0	28	5Y	0,1325	0,1375
USDJPY	111,26	111,3	3M	0	113	7Y	0,3735	0,3785
GOLD	1253,90	1254,65	6M	0	284	9Y	0,6115	0,6165
BRENT	54,38	54,40	12M	151	718	10Y	0,718	0,723

Cross-rates PBZ		
	BID	ASK
EURHRK	7,4200	7,4700
USDHRK	7,0099	7,0592
CHFHRK	6,9450	6,9924
GBPHRK	8,6855	8,7450
JPYHRK	6,3010	6,3450
AUDHRK	5,2423	5,2810
CADHRK	5,2235	5,2628
NOKHRK	0,8080	0,8140
DKKHRK	0,9977	1,0045
SEKHRK	0,7724	0,7778
HUFHRK	2,3909	2,4084
PLNHRK	1,7555	1,7678
CZKHRK	0,2799	0,2818

U fokusu ulagača krajem proteklog tjedna bili su podaci o (ne)zaposlenosti u Americi. Prema podacima američkog Ministarstva rada u ožujku je bilo otvoreno samo 98.000 novih radnih mjesta i to nakon višemjesečnog stabilnog zapošljavanja. Stopa nezaposlenosti u SAD-u pala je sa 4,7% na 4,5% - najniža razina u gotovo 10 godina. Sami rezultati bili su znatno ispod očekivanja analitičara. Građevinske kompanije proteklog mjeseca otvorile su 6.000 radnih mjesta - najmanje u zadnjih 7 mjeseci, dok je u maloprodaji ukinuto blizu 30.000 radnih mjesta. Zbog takvog razvoja događaja na tržištu su se pojavile nove špekulacije kako bi FED u ovoj godini mogao ipak u još dva navrata ići na podizanje ključnih kamatnih stopa. U prvom valu već u lipnju, te slijedeći put krajem godine i to sve dok bude nezaposlenost padala. EURUSD je izgubio na svojoj vrijednosti za 0,6%, te se kretao oko 1.0590. Dolar je oslabio u odnosu na japansku valutu, te je skliznuo za 0,3% - trgovanje oko 111.10. Naftom se trgovalo blizu 1-mjesečne "high" razine u petak, nakon američkog napada na sirijske zračne baze. Američki Crude porastao je za 39 centi - kretanje oko \$52,09 po barelu, dok se Brent zadnje zaustavio na \$55,16 po barelu i porastao za 27 centi. Zlato je pridodalo 0,1% svojoj vrijednosti - kretanje oko \$1,252.50 po unci.

Na domaćem terenu dan smo otvorili s razinom 7.445, gdje je u prvoj polovici dana na akcentu bila ponuda i spustila tečaj do najnižih u danu 7.44. U nastavku se trend okrenuo u korist potražnje, uslijed čega je tečaj dotaknuo najviših u danu 7.448. Zadnja kotacija u danu zaustavila se s blažom korekcijom na razinu 7.447.



Noviteti u svijetu tehnologije: od prvih najava, Huawei P10 izazvao je veliki interes, što ni ne čudi jer se radi o uređaju koji na najbolji način spaja napredne karakteristike ključne kod izbora idealnog pametnog telefona za većinu korisnika. prednarudžbom ne samo da ćete prije ostalih moći uživati u vašem #Perfect10 pametnom telefonu, nego ćete uz njega dobiti i nekoliko izvrsnih dodatka koji će omogućiti još bolje korisničko iskustvo.

Pregled novčanog tržišta

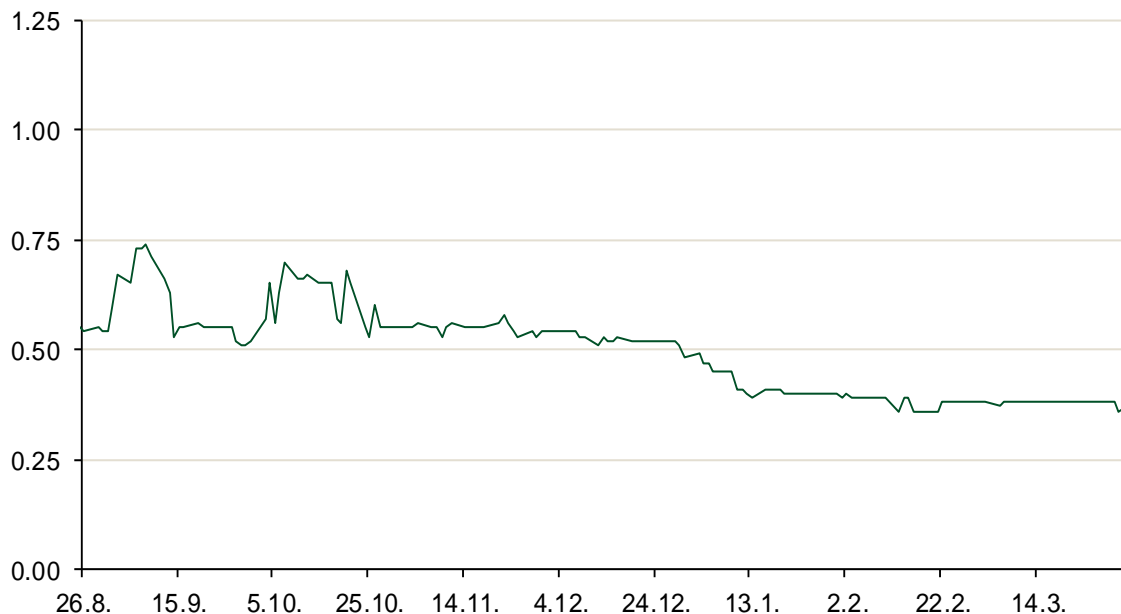
Referentne kamatne stope na dan 09.04.2017					Vrijednost udjela fondova 06.04.2017	
Opis	Libor USD	Libor CHF	Euribor	Zibor	Fond	
O/N	0.93056	-0.781	-	0.38	PBZ Novčani fond	143,4721 HRK
1W	0.94722	-0.791	-0.380	0.43	PBZ Euro novčani	135,5615 EUR
2W			-0.372	0.45	PBZ Dollar	132,8341 USD
1M	0.99	-0.774	-0.373	0.51	PBZ Short term bond	102,2165 HRK
3M	1.15761	-0.730	-0.330	0.58	PBZ Bond	132,5889 EUR
6M	1.42961	-0.669	-0.241	0.68	PBZ Conservative 10	113,6823 EUR
1Y	1.799	-0.497	-0.116	0.84	PBZ Flexible 30	103,2448 EUR
					PBZ Global	15,5492 EUR
					PBZ Equity	11,9909 EUR

Trezorski zapisi (Rezultati posljednje aukcije Min. Financija RH)					
Ročnost	Valuta	Prinos	Izdano (Mio)	Dat. Izdavanja	Dat. Dospijeca
364	HRK	0.45	558	30.03.2017	29.03.2018
91	HRK	0.20	50	05.01.2017	06.04.2017
182	HRK	0.28	50	05.01.2017	06.07.2017
364	EUR/VK	0.17	29	27.10.2016	26.10.2017
455	EUR	0.70	1500	11.08.2016	09.11.2017

Kamatni swapovi			
	EUR BID	USD BID	CHF BID
1 Y	-0.2451	1.4050	-0.7350
2 Y	-0.1700	1.6110	-0.6790
3 Y	-0.0781	1.7790	-0.5980
4 Y	0.0180	1.9100	-0.5100
5 Y	0.1340	2.0170	-0.3970
6 Y	0.2560	2.1030	-0.3000
7 Y	0.3690	2.1790	-0.1950
8 Y	0.4975	2.2430	-0.1000
9 Y	0.6080	2.2990	-0.0120
10 Y	0.7150	2.3490	0.0660

PBZ Referentne kamate						
HRK	O/N	1W	1M	3M	6M	
Bid	0.00	0.00	0.00	0.02	0.10	
Ask	0.50	0.50	0.50	0.52	0.60	
EUR	O/N	1W	1M	3M	6M	
Bid	0.00	0.00	0.00	0.01	0.01	
Ask	0.20	0.20	0.30	0.41	0.51	
USD	O/N	1W	1M	3M	6M	
Bid	0.40	0.50	0.70	0.90	1.00	
Ask	1.00	1.10	1.30	1.50	1.60	

Zibor na O/N



Pregled tržišta obveznica

Obveznice Republike Hrvatske

Naziv	Kupon	Dospijeće	Cijena		Prinos	
			Bid	Ask	Bid	Ask
<i>Euro - Val. klauzula</i>						
RHMF-O-19BA	5.375%	29.11.2019	110.35	111.05	1.35	1.10
RHMF-O-203E	6.500%	05.03.2020	114.40	115.10	1.41	1.18
RHMF-O-227E	6.500%	22.07.2022	122.50	123.20	1.99	1.86
RHMF-O-247E	5.750%	10.07.2024	119.40	120.10	2.78	2.68
<i>HRK - Kunske</i>						
RHMF-O-17BA	6.250%	25.11.2017	103.40	103.60	0.73	0.42
RHMF-O-187A	5.250%	10.07.2018	105.35	105.85	0.92	0.53
RHMF-O-203A	6.750%	05.03.2020	114.20	115.20	1.70	1.38
RHMF-O-217A	2.750%	08.07.2021	102.40	103.40	2.15	1.91
RHMF-O-227A	2.250%	07.02.2022	100.35	100.85	2.17	2.06
RHMF-O-257A	4.500%	09.07.2025	111.75	112.75	2.89	2.75
RHMF-O-26CA	4.250%	14.12.2026	110.35	111.35	3.01	2.89
RHMF-O-28CA	2.875%	07.02.2028	96.35	96.85	3.28	3.22

Kotacije europskih državnih obveznica dospjeća 10 godina

Izdavatelj	Cijena	Prinos
Njemačka	100.13	0.24
Francuska	93.75	0.93
Austrija	102.95	0.43
Italija	99.58	2.26
Španjolska	98.81	1.63
Portugal	101.72	3.91
Češka	92.60	1.05
Grčka	77.68	6.96
Slovenija	135.90	0.93

Eurobonds Rep. Hrvatske

Naziv	Kupon	Dospijeće	Cijena		Prinos	
			Bid	Ask	Bid	Ask
<i>Republika Hrvatska</i>						
CROATIA USD 2017	6.250%	27.04.2017	100.15	100.33	2.53	-1.70
CROATIA EUR 2018	5.875%	09.07.2018	107.00	107.20	0.22	0.07
CROATIA USD 2019	6.750%	05.11.2019	109.00	109.50	3.07	2.88
CROATIA USD 2020	6.625%	14.07.2020	110.65	111.15	3.16	3.00
CROATIA USD 2021	6.375%	24.03.2021	110.80	111.30	3.43	3.30
CROATIA EUR 2022	3.875%	30.05.2022	108.80	109.30	2.05	1.95
CROATIA USD 2023	5.5%	04.04.2023	108.30	108.80	3.93	3.84
CROATIA USD 2024	6.000%	26.01.2024	111.90	112.40	3.98	3.90
CROATIA EUR 2025	3.000%	11.03.2025	101.85	102.35	2.74	2.67
CROATIA EUR 2027	3.000%	20.03.2027	98.85	99.35	3.14	3.08

CDS Pregled

Izdavatelj	1 god	3 god	5 god
Hrvatska	27	107	178
Italija	72	143	178
Spain	31	58	79

Hrvatske korporativne obveznice

AGROKOR 2020	9.125%	10.10.2020	32.00	33.00	64.28	62.52
AGROKOR 2019	9.875%	01.05.2019	31.00	32.00	88.01	85.46
ZG. HOLDING 2023 HRK	3.875%	15.07.2023	102.50	104.00	3.42	3.16
HEP USD	6.000%	09.11.2017	101.70	102.70	2.99	1.27
HEP USD	5.875%	23.10.2022	105.90	106.90	4.65	4.45

Bund futures



Pregled dioničkog tržišta

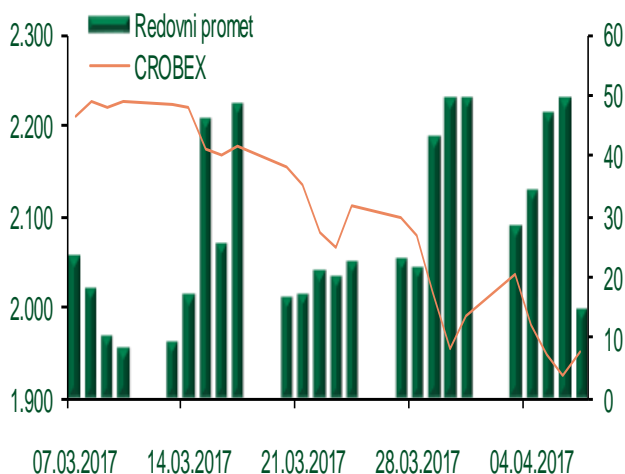
Dnevni pregled trgovanja na ZSE

Podaci za 07.04.2017.

Ukupni promet ('000 HRK)	14.812,41
Redovni promet ('000 HRK)	14.812,41
Prijavljeni promet ('000 HRK)	0,00
OTC promet ('000 HRK)	34.618,55
Vrijednost CROBEX indeksa	1.950,41
Dnevna promjena CROBEX indeksa	1,35%
Promjena CROBEX indeksa u 2017.	-2,23%
Vrijednost CROBEX10 indeksa	1.137,53
Dnevna promjena CROBEX10 indeksa	1,07%
Promjena CROBEX10 indeksa u 2017.	-1,78%

Izvor: Zagrebačka burza

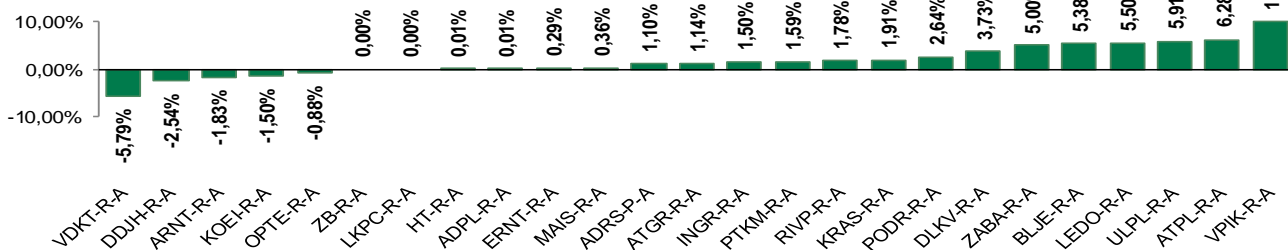
Kretanje vrijednosti CROBEX-a i redovnog prometa



Top 5 najlikvidnijih dionica na Zagrebačkoj burzi

Oznaka	Naziv društva	Zadnja cijena (HRK) na 07.04.2017.	Promjena cijene	Promjena u tekućoj godini	Promet ('000 HRK)	Tržišna kapitalizacija (mil. HRK)
LEDO-R-A	Ledo d.d.	4.220,00	5,50%	-60,43%	3.442,46	929,12
JMNC-R-A	Jamnica d.d.	72.000,00	-7,69%	-48,57%	2.732,78	1.593,07
ADRS-P-A	Adris Grupa d.d.	460,00	1,10%	0,02%	1.363,09	3.120,69
PODR-R-A	Podravka d.d.	350,00	2,64%	-7,28%	1.003,80	1.897,00
BLJE-R-A	Belje d.d.	13,70	5,38%	-41,00%	679,71	112,55

Dnevna promjena sastavnica CROBEX-a



Pregled stanja na burzama u regiji

Indeks	Vrijednost indeksa na 07.04.2017.	Dnevna promjena indeksa	Promjena indeksa u tekućoj godini
BELEX15	728,53	0,01%	1,56%
BELEXline	1.594,01	-0,34%	1,57%
SBI TOP	779,43	0,62%	8,62%
SASX-10	616,76	0,62%	-10,68%
BIRS	590,60	-0,52%	8,04%
MONEX 20	11.726,06	-0,08%	1,87%
MBI-10	2.267,47	0,00%	6,21%

Izvor: službene stranice burzi regije

Pregled stanja na burzama u svijetu

Indeks	Vrijednost indeksa na 07.04.2017.	Dnevna promjena indeksa	Promjena indeksa u tekućoj godini
FTSE 100	7349,37	+0,63%	2,89%
DAX 30	12225,06	-0,05%	6,48%
CAC 40	5135,28	+0,27%	5,61%
DJIA	20656,1	-0,03%	4,52%
NASDAQ	5877,81	-0,02%	9,19%
S&P 500	2355,54	-0,08%	5,21%
NIKKEI 225	18797,88	+0,71%	-1,66%

Izvor: Bloomberg

Kontakti

Riznica i ALM

Prodaja rizničnih proizvoda
treasurysales@pbz.hr

01 4891 301

Riznica
treasury@pbz.hr

- Likvidnost 01 4891 303
- Trgovanje devizama 01 4891 302
- Trgovanje vrijednosnim papirima 01 4891 304
- Trgovanje efektivom 01 4891 305

Proizvodi korporativnog bankarstva

Brokerski poslovi
brokeri@pbz.hr

01 4891 331

Pravne napomene:

Ovu publikaciju izdaje PRIVREDNA BANKA ZAGREB-DIONIČKO DRUŠTVO, Zagreb, Radnička cesta 50 (dalje:PBZ) i namijenjena je klijentima Grupe PBZ. Ova publikacija je načinjena samo sa svrhom informiranja i ne može se niti na koji način smatrati ponudom ili pozivom na kupnju imovine ili prava koje se u njoj spominju. Informativni karakter ove publikacije znači da ona ne može služiti kao zamjena za vlastitu prosudbu i procjenu bilo kojeg čitatelja ili primatelja ove publikacije. Informacije, mišljenja, zaključci, prognoze i projekcije koje se ovdje iznose zasnivaju se na javno dostupnim podacima u čiju se točnost PBZ pouzdaje, ali istu ne može jamčiti. U skladu s navedenim, svi stavovi, mišljenja, zaključci, prognoze i projekcije izneseni u ovoj publikaciji podložni su promjenama podataka kako ih objavljuju korišteni izvori. PBZ dozvoljava daljnje korištenje podataka iz ove publikacije, uz obavezno navođenje ove publikacije kao izvora. Svaka imovina koja se spominje u ovoj publikaciji i čije se kretanje komentira može, s vremena na vrijeme, biti predmet trgovanja, odnosno zauzimanja pozicije od strane PBZ-a.