

# Dnevni izvještaj financijskih tržišta

**10. kolovoz 2017.**

- interval trgovanja u današnjem danu u okviru 7,37-7,42
- švicarski franak snažno ojačao 0,6% prema dolaru
- dolar oslabio prema jenu za 0,3%
- cijene nafte porasle na razine od 52 dolara
- svjetski burzovni indeksi u crvenom

# Pregled deviznog tržišta

	Spot rates	
	BID	ASK
EURUSD	1,1722	1,1725
EURCHF	1,1328	1,1333
EURGBP	0,9044	0,9048
EURJPY	129,00	129,04
GBPUSD	1,296	1,2961
USDJPY	110,04	110,05
GOLD	1278,40	1278,55
BRENT	52,52	52,54

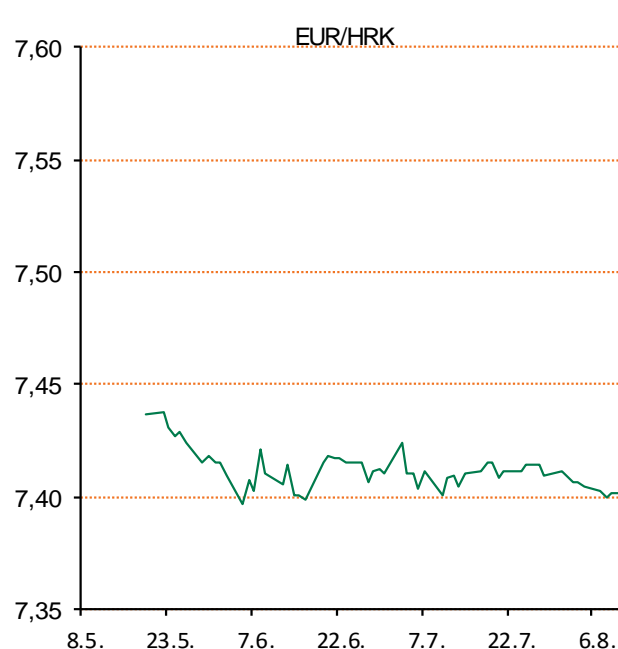
	Forward points EUR/HRK	
	BID	ASK
O/N	-0,1	1,2
T/N	-0,1	1,3
1W	-1	9
2W	0	21
1M	0	48
3M	0	150
6M	18	337
12M	150	676

	Interest rate swap EUR	
	BID	ASK
1Y	-0,28	-0,23
2Y	-0,167	-0,162
3Y	-0,067	-0,037
4Y	0,077	0,084
5Y	0,2155	0,2205
7Y	0,475	0,505
9Y	0,7367	0,7467
10Y	0,849	0,859

	Cross-rates PBZ	
	BID	ASK
EURHRK	7,3700	7,4200
USDHRK	6,2857	6,3300
CHFHRK	6,5031	6,5501
GBPHRK	8,1454	8,2043
JPYHRK	5,7114	5,7519
AUDHRK	4,9513	4,9859
CADHRK	4,9390	4,9742
NOKHRK	0,7891	0,7949
DKKHRK	0,9907	0,9974
SEKHRK	0,7679	0,7735
HUFHRK	2,4122	2,4310
PLNHRK	1,7261	1,7390
CZKHRK	0,2815	0,2837

Dobro jutro. Jučer smo dan započeli na razini 7,396. Dan je protekao prilično mirno, te nije bilo većih promjena. Dan smo završili na razini 7,40 za EURHRK. Interval trgovanja u današnjem danu vidimo u okviru 7,37 - 7,42. Ključni dionički indeksi Zagrebačke burze su drugi dan zaredom zaključili rastom. CROBEX je porastao za 0,10% na 1.892,34 boda. CROBEX10 je uvećan za 0,19% na 1.114,52 boda.

Švicarski franak snažno je ojačao u srijedu na međunarodnim valutnim tržištima pod utjecajem geopolitičkih napetosti na korejskom poluotoku koje su potaknule trgovce na kupnju imovine percipirane kao sigurno ulaganje. Franak je pokazatelj odnosa tržišta prema riziku i obično jača u razdobljima pojačanih geopolitičkih napetosti budući da ga trgovci percipiraju kao sigurno ulaganje. Jutros je švicarska valuta poskočila 0,6% prema dolaru, najsnažnije u dva tjedna, te se zelenom novčanicom trgovalo po 0,9688 CHF. Dolar je oslabio i prema jenu, za 0,3% na 109,94 jena. Cijene nafte porasle su u srijedu na međunarodnim tržištima, 'odlijepivši' se od razine od 52 dolara, budući da trgovci očekuju da će službeni podaci iz SAD-a pokazati pad zaliha sirove nafte šesti tjedan zaredom. Na londonskom je tržištu cijena barela porasla 34 centa u odnosu na prethodno zatvaranje i iznosila je 52,48 dolara. Na američkom tržištu barelom se trgovalo po 30 centi višoj cijeni, od 49,47 dolara.



Kamo za vikend - Opatovina Music Jam. Live svirke svakog petka i subote od 21 - 23h.

# Pregled novčanog tržišta

Opis	Referentne kamatne stope na dan			09.08.2017	
	Libor USD	Libor CHF	Euribor	Zibor	
O/N	1.17778	-0.775	-	0.32	
1W	1.19611	-0.780	-0.380	0.40	
2W			-0.377	0.46	
1M	1.23056	-0.779	-0.374	0.51	
3M	1.30944	-0.726	-0.328	0.60	
6M	1.45222	-0.650	-0.271	0.67	
1Y	1.73011	-0.502	-0.153	0.79	

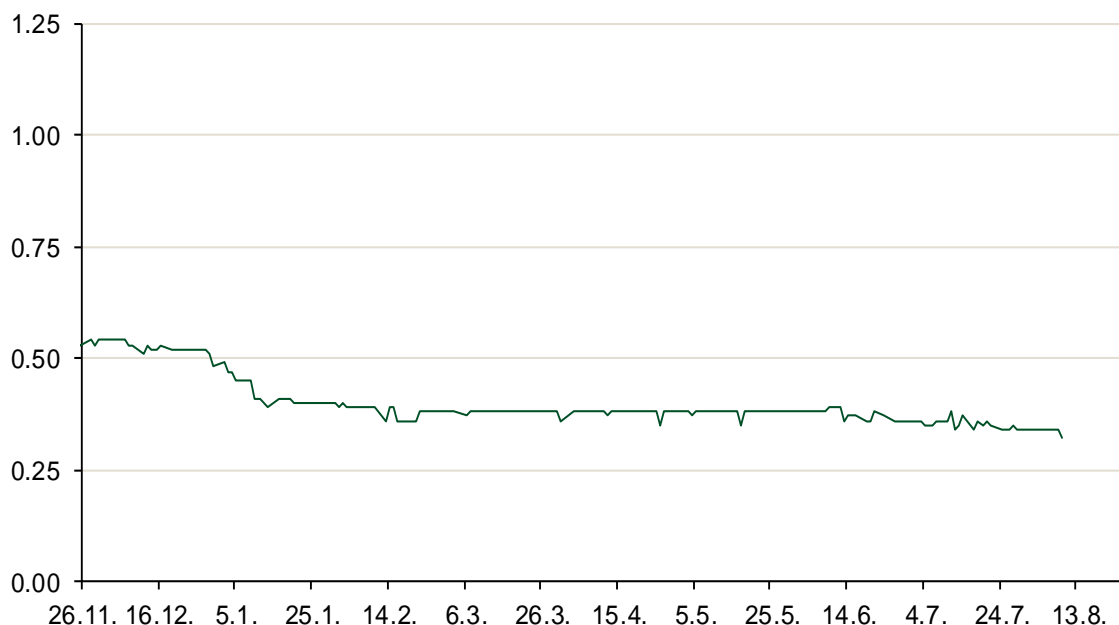
Vrijednost udjela fondova		08.08.2017
Fond		
PBZ Novčani fond		143,4782 HRK
PBZ Euro novčani		128,7549 EUR
PBZ Dollar		133,2657 USD
PBZ Short term bond		103,4038 HRK
PBZ Bond		135,1113 EUR
PBZ Conservative 10		115,3752 EUR
PBZ Flexibile 30		103,7152 EUR
PBZ Global		15,2879 EUR
PBZ Equity		12,1410 EUR

Trezorski zapisi (Rezultati posljednje aukcije Min. Financija RH)					
Ročnost	Valuta	Prinos	Izdano (Mio)	Dat. Izdanja	Dat. Dospjeća
364	HRK	0.45	646	28.06.2017	28.06.2018
91	HRK	0.20	50	05.01.2017	06.04.2017
182	HRK	0.28	50	05.01.2017	06.07.2017
364	EUR/VK	0.17	29	27.10.2016	26.10.2017
455	EUR	0.70	1500	11.08.2016	09.11.2017

	Kamatni sw apovi		
	EUR BID	USD BID	CHF BID
1 Y	-0.2540	1.4680	-0.6725
2 Y	-0.1700	1.6010	-0.6050
3 Y	-0.0550	1.7100	-0.4992
4 Y	0.0700	1.8020	-0.3967
5 Y	0.2100	1.8860	-0.2892
6 Y	0.3540	1.9660	-0.1922
7 Y	0.4880	2.0380	-0.0882
8 Y	0.6170	2.1030	0.0105
9 Y	0.7390	2.1600	0.0990
10 Y	0.8382	2.2110	0.1778

PBZ Referente kamate						
HRK	O/N	1W	1M	3M	6M	
Bid	0.00	0.00	0.00	0.10	0.20	
Ask	0.40	0.40	0.50	0.60	0.70	
EUR	O/N	1W	1M	3M	6M	
Bid	0.00	0.00	0.00	0.01	0.01	
Ask	0.20	0.20	0.30	0.41	0.51	
USD	O/N	1W	1M	3M	6M	
Bid	0.40	0.50	0.70	0.90	1.00	
Ask	1.00	1.10	1.30	1.50	1.60	

Zibor na O/N



# Pregled tržišta obveznica

## Obveznice Republike Hrvatske

Naziv	Kupon	Dospijeće	Cijena		Prinos	
			Bid	Ask	Bid	Ask
<i>Euro - Val. klauzula</i>						
RHMF-O-19BA	5.375%	29.11.2019	109.50	110.20	1.16	0.87
RHMF-O-203E	6.500%	05.03.2020	113.60	114.30	1.10	0.84
RHMF-O-227E	6.500%	22.07.2022	121.45	122.15	1.92	1.79
RHMF-O-247E	5.750%	10.07.2024	120.00	120.70	2.57	2.47
<i>HRK - Kunske</i>						
RHMF-O-17BA	6.250%	25.11.2017	101.90	102.10	-0.52	-1.21
RHMF-O-187A	5.250%	10.07.2018	104.40	104.90	0.37	-0.16
RHMF-O-203A	6.750%	05.03.2020	113.95	114.95	1.20	0.83
RHMF-O-217A	2.750%	08.07.2021	103.80	104.80	1.74	1.48
RHMF-O-227A	2.250%	07.02.2022	100.90	101.40	2.04	1.92
RHMF-O-257A	4.500%	09.07.2025	113.25	114.25	2.63	2.49
RHMF-O-26CA	4.250%	14.12.2026	111.55	112.55	2.83	2.71
RHMF-O-28CA	2.875%	07.02.2028	98.45	98.95	3.05	2.99

## Kotacije europskih državnih obveznica dospjeća 10 godina

Izdavatelj	Cijena	Prinos
Njemačka	100.63	0.44
Francuska	102.57	0.73
Austrija	98.97	0.61
Italija	101.68	2.02
Španjolska	100.60	1.43
Portugal	110.60	2.85
Češka	94.22	0.89
Grčka	87.89	5.48
Slovenija	101.34	1.10

## Eurobonds Rep. Hrvatske

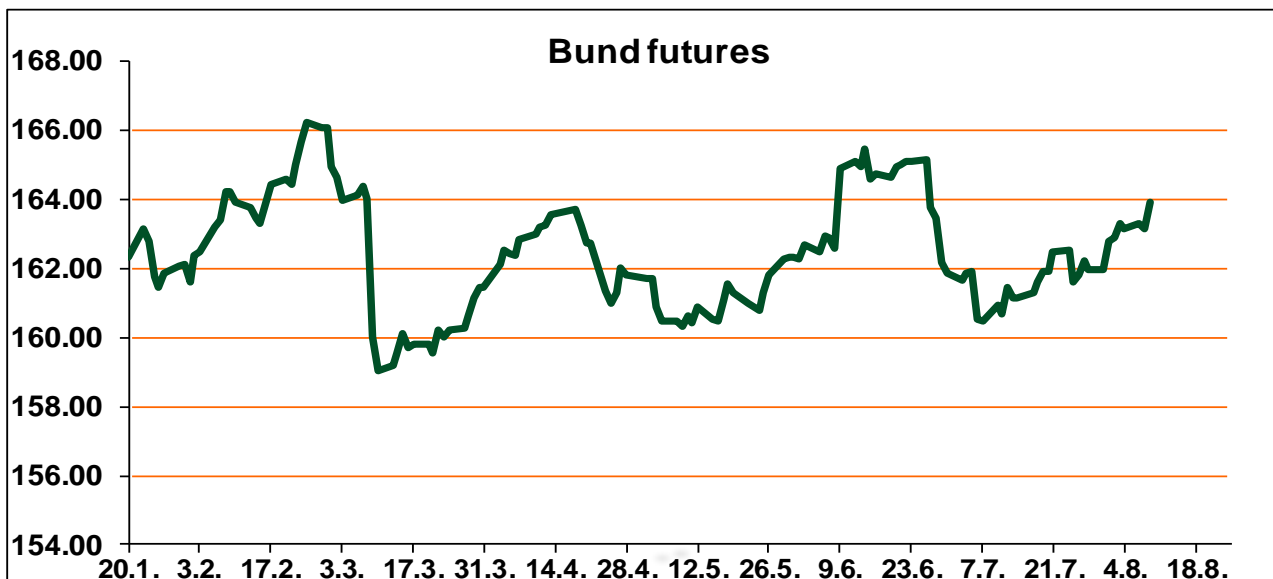
Naziv	Kupon	Dospijeće	Cijena		Prinos	
			Bid	Ask	Bid	Ask
<i>Republika Hrvatska</i>						
CROATIA EUR 2018	5.875%	09.07.2018	105.20	105.40	0.10	-0.11
CROATIA USD 2019	6.750%	05.11.2019	109.35	109.85	2.41	2.19
CROATIA USD 2020	6.625%	14.07.2020	110.65	111.15	2.79	2.63
CROATIA USD 2021	6.375%	24.03.2021	111.50	112.00	2.99	2.85
CROATIA EUR 2022	3.875%	30.05.2022	111.90	112.40	1.30	1.20
CROATIA USD 2023	5.500%	04.04.2023	111.25	111.75	3.30	3.20
CROATIA USD 2024	6.000%	26.01.2024	114.35	114.85	3.49	3.41
CROATIA EUR 2025	3.000%	11.03.2025	106.00	106.50	2.13	2.06
CROATIA EUR 2027	3.000%	20.03.2027	103.80	104.30	2.55	2.49

## CDS Pregled

Izdavatelj	1 god	3 god	5 god
Hrvatska	13	69	129
Italija	39	100	137
Spain	20	44	67

## Hrvatske korporativne obveznice

AGROKOR 2020	9.125%	10.10.2020	25.00	26.00	88.49	85.70
AGROKOR 2019	9.875%	01.05.2019	25.00	26.00	125.12	121.01
ZG. HOLDING 2023 HRK	3.875%	15.07.2023	102.00	103.50	3.49	3.22
HEP USD	6.000%	09.11.2017	100.80	101.30	2.56	0.49
HEP USD	5.875%	23.10.2022	109.20	110.20	3.90	3.70



# Pregled dioničkog tržišta

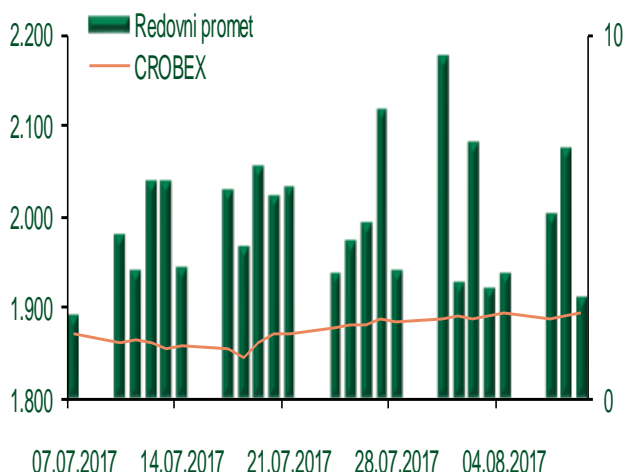
## Dnevni pregled trgovanja na ZSE

Podaci za 09.08.2017.

Ukupni promet ('000 HRK)	2.801,56
Redovni promet ('000 HRK)	2.801,56
Prijavljeni promet ('000 HRK)	0,00
OTC promet ('000 HRK)	56.767,24
<b>Vrijednost CROBEX indeksa</b>	<b>1.892,34</b>
Dnevna promjena CROBEX indeksa	0,10%
Promjena CROBEX indeksa u 2017.	-5,14%
<b>Vrijednost CROBEX10 indeksa</b>	<b>1.114,52</b>
Dnevna promjena CROBEX10 indeksa	0,19%
Promjena CROBEX10 indeksa u 2017.	-3,77%

Izvor: Zagrebačka burza

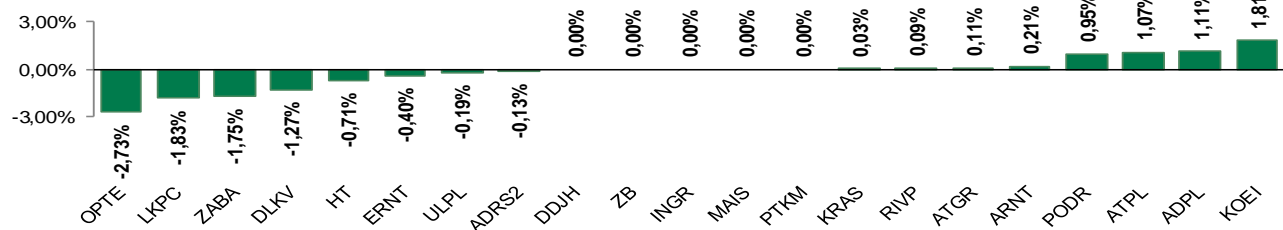
## Kretanje vrijednosti CROBEX-a i redovnog prometa



## Top 5 najlikvidnijih dionica na Zagrebačkoj burzi

Oznaka	Naziv društva	Zadnja cijena (HRK) na 09.08.2017.	Promjena cijene	Promjena u tekućoj godini	Promet ('000 HRK)	Tržišna kapitalizacija (mil. HRK)
ERNT	Ericsson Nikola Tesla d.d.	1.240,00	-0,40%	6,53%	415,21	1.651,25
ADRS2	Adris Grupa d.d.	451,90	-0,13%	-1,74%	372,74	3.065,73
ARNT	Arenaturist d.d.	485,00	0,21%	3,52%	258,89	2.487,43
VLEN	Brodogradilište Viktor Lenac d.d.	12,10	6,70%	51,25%	198,49	150,13
ATPL	Atlantska plovidba d.d.	409,35	1,07%	44,88%	161,46	557,64

## Dnevna promjena sastavnica CROBEX-a



## Pregled stanja na burzama u regiji

Indeks	Vrijednost indeksa na 09.08.2017.	Dnevna promjena indeksa	Promjena indeksa u tekućoj godini
BELEX15	719,94	-0,06%	0,36%
BELEXline	1.549,80	0,22%	-1,25%
SBI TOP	801,90	-1,36%	11,75%
SASX-10	616,96	-0,32%	-10,65%
BIRS	563,74	0,24%	3,12%
MONEX 20	10.721,80	-0,22%	-6,85%
MBI-10	2.587,53	0,40%	21,20%

Izvor: službene stranice burzi regije

## Pregled stanja na burzama u svijetu

Indeks	Vrijednost indeksa na 09.08.2017.	Dnevna promjena indeksa	Promjena indeksa u tekućoj godini
FTSE 100	7498,06	-0,59%	4,97%
DAX 30	12.154,00	-1,12%	5,86%
CAC 40	5145,7	-1,40%	5,83%
DJIA	22048,7	-0,17%	11,57%
NASDAQ	6352,33	-0,28%	18,00%
S&P 500	2474,02	-0,04%	10,51%
NIKKEI 225	19729,74	-0,05%	3,22%

Izvor: Bloomberg

# Kontakti

## Riznica i ALM

Prodaja rizničnih proizvoda  
[treasurysales@pbz.hr](mailto:treasurysales@pbz.hr)

01 4891 301

Riznica  
[treasury@pbz.hr](mailto:treasury@pbz.hr)

- Likvidnost 01 4891 303
- Trgovanje devizama 01 4891 302
- Trgovanje vrijednosnim papirima 01 4891 304
- Trgovanje efektivom 01 4891 305

## Proizvodi korporativnog bankarstva

Brokerski poslovi  
[brokeri@pbz.hr](mailto:brokeri@pbz.hr)

01 4891 331

### Pravne napomene:

Ovu publikaciju izdaje PRIVREDNA BANKA ZAGREB-DIONIČKO DRUŠTVO, Zagreb, Radnička cesta 50 (dalje:PBZ) i namijenjena je klijentima Grupe PBZ. Ova publikacija je načinjena samo sa svrhom informiranja i ne može se niti na koji način smatrati ponudom ili pozivom na kupnju imovine ili prava koje se u njoj spominju. Informativni karakter ove publikacije znači da ona ne može služiti kao zamjena za vlastitu prosudbu i procjenu bilo kojeg čitatelja ili primatelja ove publikacije. Informacije, mišljenja, zaključci, prognoze i projekcije koje se ovdje iznose zasnivaju se na javno dostupnim podacima u čiju se točnost PBZ pouzdaje, ali istu ne može jamčiti. U skladu s navedenim, svi stavovi, mišljenja, zaključci, prognoze i projekcije izneseni u ovoj publikaciji podložni su promjenama podataka kako ih objavljuju korišteni izvori. PBZ dozvoljava daljnje korištenje podataka iz ove publikacije, uz obavezno navođenje ove publikacije kao izvora. Svaka imovina koja se spominje u ovoj publikaciji i čije se kretanje komentira može, s vremena na vrijeme, biti predmet trgovanja, odnosno zauzimanja pozicije od strane PBZ-a.