

Dnevni izvještaj financijskih tržišta

11. svibanj 2017.

- u jučerašnjem danu zabilježeno mirnije trgovanje na domaćem deviznom tržištu
- interval trgovanja za domaći valutni par danas vidimo unutar razina 7.40 – 7.45
- \$ se držao blizu svog "high-a" u osam tjedana naspram JPY
- euro dobio na svojoj vrijednosti kontra JPY
- "range" kretanja EURUSD u tekućem danu u okviru 1.0738 – 1.1023
- od današnjih važnijih podataka za \$ PPI podaci (14:30 h)
- svjetski indeksi bez većih promjena

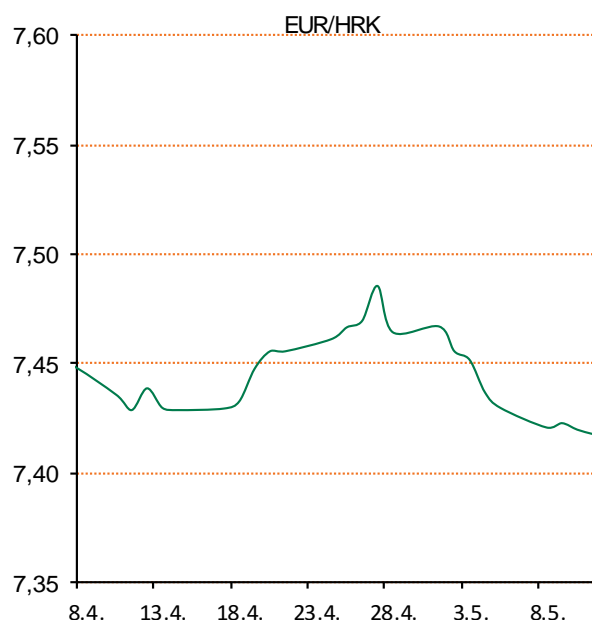
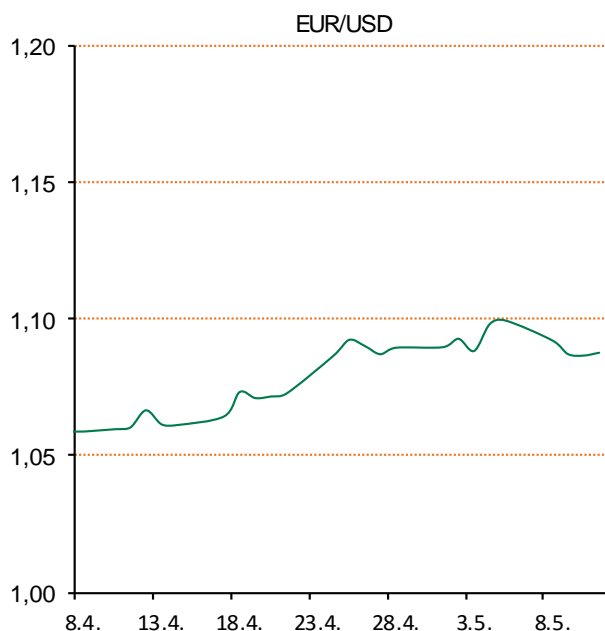
Pregled deviznog tržišta

Spot rates			Forward points EUR/HRK			Interest rate swap EUR		
	BID	ASK		BID	ASK		BID	ASK
EURUSD	1,0886	1,0889	O/N	-0,2	0,7	1Y	-0,22	-0,21
EURCHF	1,0969	1,0972	T/N	-0,6	2,2	2Y	-0,124	-0,114
EURGBP	0,8413	0,8415	1W	-1	5	3Y	-0,009	-0,001
EURJPY	124,32	124,36	2W	-3	12	4Y	0,116	0,124
GBPUSD	1,2937	1,2938	1M	0	30	5Y	0,24	0,26
USDJPY	114,2	114,21	3M	0	114	7Y	0,504	0,512
GOLD	1220,81	1221,58	6M	0	288	9Y	0,749	0,754
BRENT	47,30	47,32	12M	150	715	10Y	0,842	0,882

Cross-rates PBZ		
	BID	ASK
EURHRK	7,4000	7,4500
USDHRK	6,7958	6,8437
CHFHRK	6,7444	6,7919
GBPHRK	8,7938	8,8553
JPYHRK	5,9505	5,9926
AUDHRK	5,0041	5,0389
CADHRK	4,9561	4,9913
NOKHRK	0,7909	0,7965
DKKHRK	0,9946	1,0014
SEKHRK	0,7673	0,7729
HUFHRK	2,3821	2,3993
PLNHRK	1,7537	1,7668
CZKHRK	0,2782	0,2804

Na domaćem deviznom tržištu zabilježili smo letargično trgovanje bez velikih promjena, tečaj EUR/HRK se kretao na razinama unutar 7,415 - 7,425 kuna za euro. Ponuda i potražnja za devizama na međubankarskom tržištu su bile međusobno uravnotežene, dok je od strane korporativnih klijenata bilo izuzetno mirno, gotovo bez trgovanja. Današnje trgovanje vidimo unutar intervala 7,40 - 7,45.

Američki dolar se u srijedu na međunarodnim deviznim tržištima zadržao blizu najviših razina u osam tjedana prema jenu, budući da su ulagači od početka tjedna na globalnoj razini općenito skloniji poduzimanju rizičnijih investicija. Euro je također ojačao blagih 0,1 posto prema jenu, na 124,31 jena, nadomak najviših razina eura u godinu dana od 124,58 jena, koje je dosegno u ponedjeljak. Izborna pobjeda Emmanuela Macrona otklonila je zasad rizike na političkom planu u Europi pa su se ulagači vratili pitanjima vezanim uz izgleda za rast gospodarstava i nove poteze u monetarnim politikama vodećih središnjih banaka.



Kamo za vikend? – Legendarna grupa Songkillers u subotu, 13. svibnja 2017. godie održat će koncert u zagrebačkoj Tvornici kulture. Naš najveći funk bend koncertom obilježava veliku obljetnicu – dvadeset godina od objavljivanja prvog studijskog albuma 'Fleka'. Od tada su Songkillersi izdali mnoštvo albuma i kompilacija, nastupili na brojnim pozornicama i napisali brojne hitove poput 'Malo toga ostaje', 'Medena', 'Mislina', 'Ne znam gdje sam', 'Nema vremena', 'Ni'ko kao ti', 'Dao sam ti sve', 'Egoist', 'Još se ne dam', 'Ljetna kiša', 'Sreća', 'Sve si uzela', 'Tako volim što te znam', 'Ti i ja', 'Dio mene'... Tijekom više od dvadeset godina uspješne karijere stekli su mnoštvo fanova i status najvećeg hrvatskog funk benda, što će još jednom potvrditi u subotu u Tvornici kulture.

Pregled novčanog tržišta

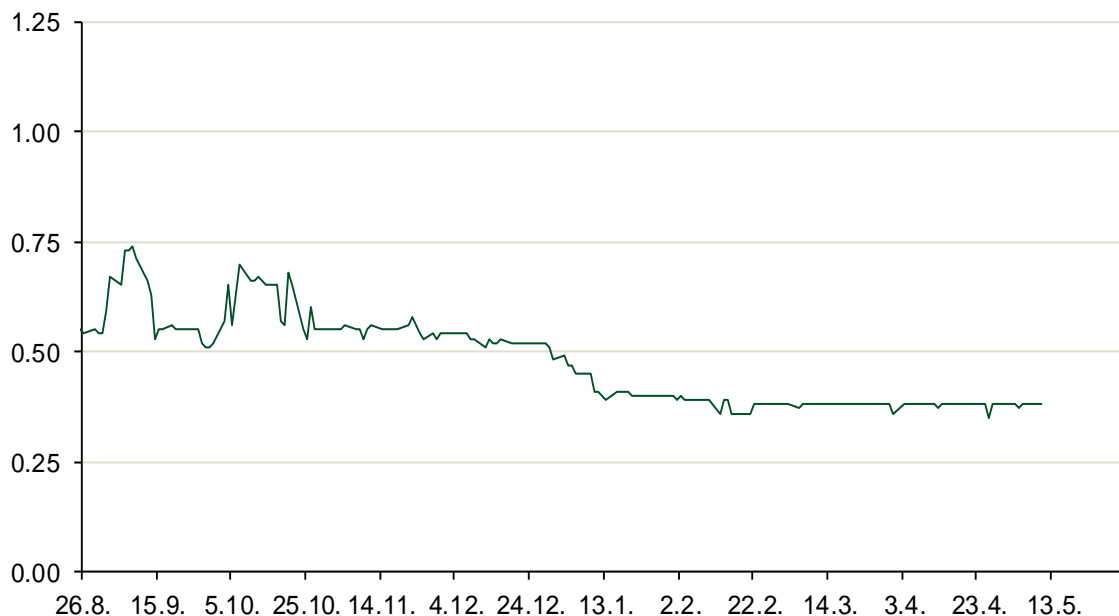
Referentne kamatne stope na dan 10.05.2017					Vrijednost udjela fondova 09.05.2017	
Opis	Libor USD	Libor CHF	Euribor	Zibor	Fond	
O/N	0.92722	-0.796	-	0.38	PBZ Novčani fond	143,4799 HRK
1W	0.94667	-0.792	-0.380	0.43	PBZ Euro novčani	135,9700 EUR
2W			-0.372	0.45	PBZ Dollar	132,9538 USD
1M	0.98856	-0.782	-0.374	0.51	PBZ Short term bond	102,3651 HRK
3M	1.182	-0.729	-0.329	0.58	PBZ Bond	132,5725 EUR
6M	1.44517	-0.660	-0.249	0.68	PBZ Conservative 10	113,8875 EUR
1Y	1.79067	-0.487	-0.124	0.84	PBZ Flexible 30	103,8392 EUR
					PBZ Global	15,5923 EUR
					PBZ Equity	11,9087 EUR

Trezorski zapisi (Rezultati posljednje aukcije Min. Financija RH)					
Ročnost	Valuta	Prinos	Izdano (Mio)	Dat. Izdavanja	Dat. Dospijeca
364	HRK	0.45	876	27.04.2017	26.04.2018
91	HRK	0.20	50	05.01.2017	06.04.2017
182	HRK	0.28	50	05.01.2017	06.07.2017
364	EUR/VK	0.17	29	27.10.2016	26.10.2017
455	EUR	0.70	1500	11.08.2016	09.11.2017

Kamatni swapovi			
	EUR BID	USD BID	CHF BID
1 Y	-0.2400	1.3930	-0.6875
2 Y	-0.1400	1.6000	-0.6325
3 Y	-0.0130	1.7610	-0.5317
4 Y	0.1085	1.8860	-0.4267
5 Y	0.2354	1.9880	-0.3142
6 Y	0.3600	2.0740	-0.2017
7 Y	0.4950	2.1490	-0.0916
8 Y	0.6160	2.2120	0.0105
9 Y	0.7370	2.2680	0.0980
10 Y	0.8470	2.3170	0.1733

PBZ Referente kamate						
	HRK	O/N	1W	1M	3M	6M
Bid		0.00	0.00	0.00	0.02	0.10
Ask		0.50	0.50	0.50	0.52	0.60
	EUR	O/N	1W	1M	3M	6M
Bid		0.00	0.00	0.00	0.01	0.01
Ask		0.20	0.20	0.30	0.41	0.51
	USD	O/N	1W	1M	3M	6M
Bid		0.40	0.50	0.70	0.90	1.00
Ask		1.00	1.10	1.30	1.50	1.60

Zibor na O/N



Pregled tržišta obveznica

Obveznice Republike Hrvatske

Naziv	Kupon	Dospijeće	Cijena		Prinos	
			Bid	Ask	Bid	Ask
<i>Euro - Val. klauzula</i>						
RHMF-O-19BA	5.375%	29.11.2019	109.95	110.65	1.37	1.11
RHMF-O-203E	6.500%	05.03.2020	114.00	114.70	1.40	1.16
RHMF-O-227E	6.500%	22.07.2022	122.00	122.70	2.01	1.89
RHMF-O-247E	5.750%	10.07.2024	119.15	119.85	2.78	2.68
<i>HRK - Kunske</i>						
RHMF-O-17BA	6.250%	25.11.2017	103.00	103.20	0.55	0.18
RHMF-O-187A	5.250%	10.07.2018	105.00	105.50	0.89	0.47
RHMF-O-203A	6.750%	05.03.2020	113.90	114.90	1.66	1.32
RHMF-O-217A	2.750%	08.07.2021	102.00	103.00	2.24	1.99
RHMF-O-227A	2.250%	07.02.2022	99.70	100.20	2.32	2.20
RHMF-O-257A	4.500%	09.07.2025	111.40	112.40	2.92	2.78
RHMF-O-26CA	4.250%	14.12.2026	109.95	110.95	3.04	2.92
RHMF-O-28CA	2.875%	07.02.2028	96.30	96.80	3.29	3.23

Kotacije europskih državnih obveznica dospjeća 10 godina

Izdavatelj	Cijena	Prinos
Njemačka	98.18	0.44
Francuska	101.23	0.87
Austrija	98.20	0.69
Italija	99.48	2.27
Španjolska	98.84	1.63
Portugal	105.77	3.42
Češka	94.70	0.82
Grčka	86.35	5.64
Slovenija	135.49	0.94

Eurobonds Rep. Hrvatske

Naziv	Kupon	Dospijeće	Cijena		Prinos	
			Bid	Ask	Bid	Ask
<i>Republika Hrvatska</i>						
CROATIA EUR 2018	5.875%	09.07.2018	106.40	106.60	0.29	0.13
CROATIA USD 2019	6.750%	05.11.2019	108.90	109.40	2.99	2.79
CROATIA USD 2020	6.625%	14.07.2020	109.90	110.40	3.30	3.15
CROATIA USD 2021	6.375%	24.03.2021	110.30	110.80	3.50	3.37
CROATIA EUR 2022	3.875%	30.05.2022	109.00	109.50	1.98	1.88
CROATIA USD 2023	5.5%	04.04.2023	108.00	108.50	3.96	3.87
CROATIA USD 2024	6.000%	26.01.2024	110.75	111.25	4.14	4.06
CROATIA EUR 2025	3.000%	11.03.2025	101.90	102.40	2.73	2.66
CROATIA EUR 2027	3.000%	20.03.2027	99.20	99.70	3.09	3.04

CDS Pregled

Izdavatelj	1 god	3 god	5 god
Hrvatska	28	98	170
Italija	65	124	159
Spain	19	44	65

Hrvatske korporativne obveznice

AGROKOR 2020	9.125%	10.10.2020	36.00	37.00	59.13	57.58
AGROKOR 2019	9.875%	01.05.2019	35.00	36.00	81.60	79.32
ZG. HOLDING 2023 HRK	3.875%	15.07.2023	102.20	103.70	3.47	3.20
HEP USD	6.000%	09.11.2017	101.00	102.00	3.89	1.83
HEP USD	5.875%	23.10.2022	107.00	108.00	4.41	4.21

Bund futures



Pregled dioničkog tržišta

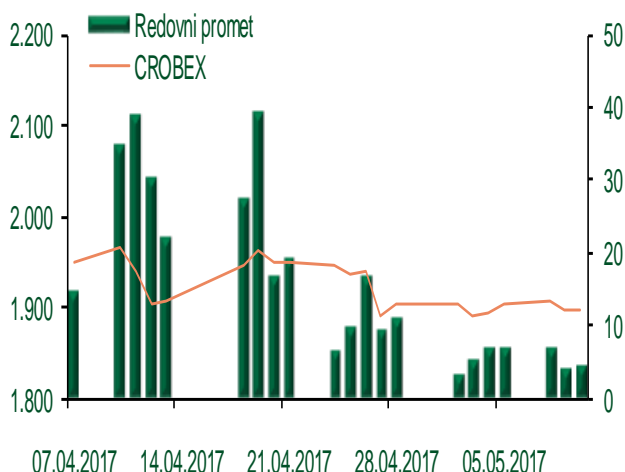
Dnevni pregled trgovanja na ZSE

Podaci za 10.05.2017.

Ukupni promet ('000 HRK)	4.588,35
Redovni promet ('000 HRK)	4.588,35
Prijavljeni promet ('000 HRK)	0,00
OTC promet ('000 HRK)	3.072,79
Vrijednost CROBEX indeksa	1.897,07
Dnevna promjena CROBEX indeksa	-0,01%
Promjena CROBEX indeksa u 2017.	-4,90%
Vrijednost CROBEX10 indeksa	1.124,44
Dnevna promjena CROBEX10 indeksa	0,05%
Promjena CROBEX10 indeksa u 2017.	-2,91%

Izvor: Zagrebačka burza


Kretanje vrijednosti CROBEX-a i redovnog prometa



Top 5 najlikvidnijih dionica na Zagrebačkoj burzi

Oznaka	Naziv društva	Zadnja cijena (HRK) na 10.05.2017.	Promjena cijene	Promjena u tekućoj godini	Promet ('000 HRK)	Tržišna kapitalizacija (mil. HRK)
PODR-R-A	Podravka d.d.	342,00	0,15%	-9,40%	709,35	1.853,64
HT-R-A	Hrvatski Telekom d.d.	173,00	-0,29%	2,37%	634,56	14.166,72
DLKV-R-A	Dalekovod d.d.	20,90	-6,70%	56,09%	585,77	47,94
ZABA-R-A	Zagrebačka banka d.d.	48,55	1,57%	-10,09%	532,90	3.109,55
DDJH-R-A	Đuro Đaković Holding d.d.	42,97	2,31%	-6,59%	467,47	139,10

Dnevna promjena sastavnica CROBEX-a



Pregled stanja na burzama u regiji

Indeks	Vrijednost indeksa na 10.05.2017.	Dnevna promjena indeksa	Promjena indeksa u tekućoj godini
BELEX15	724,88	1,38%	1,05%
BELEXline	1.587,26	0,85%	1,14%
SBI TOP	781,61	0,19%	8,92%
SASX-10	629,53	-0,25%	-8,83%
BIRS	591,90	3,17%	8,27%
MONEX 20	10.912,53	-0,23%	-5,20%
MBI-10	2.230,03	0,00%	4,45%

Izvor: službene stranice burzi regije

Pregled stanja na burzama u svijetu

Indeks	Vrijednost indeksa na 10.05.2017.	Dnevna promjena indeksa	Promjena indeksa u tekućoj godini
FTSE 100	7385,24	+0,59%	3,39%
DAX 30	12757,46	+0,07%	11,12%
CAC 40	5400,46	+0,05%	11,07%
DJIA	20943,11	-0,16%	5,97%
NASDAQ	6129,14	+0,14%	13,86%
S&P 500	2399,63	+0,11%	7,18%
NIKKEI 225	19961,55	+0,31%	4,43%

Izvor: Bloomberg

Kontakti

Riznica i ALM

Prodaja rizničnih proizvoda
treasurysales@pbz.hr

01 4891 301

Riznica
treasury@pbz.hr

- Likvidnost 01 4891 303
- Trgovanje devizama 01 4891 302
- Trgovanje vrijednosnim papirima 01 4891 304
- Trgovanje efektivom 01 4891 305

Proizvodi korporativnog bankarstva

Brokerski poslovi
brokeri@pbz.hr

01 4891 331

Pravne napomene:

Ovu publikaciju izdaje PRIVREDNA BANKA ZAGREB-DIONIČKO DRUŠTVO, Zagreb, Radnička cesta 50 (dalje:PBZ) i namijenjena je klijentima Grupe PBZ. Ova publikacija je načinjena samo sa svrhom informiranja i ne može se niti na koji način smatrati ponudom ili pozivom na kupnju imovine ili prava koje se u njoj spominju. Informativni karakter ove publikacije znači da ona ne može služiti kao zamjena za vlastitu prosudbu i procjenu bilo kojeg čitatelja ili primatelja ove publikacije. Informacije, mišljenja, zaključci, prognoze i projekcije koje se ovdje iznose zasnivaju se na javno dostupnim podacima u čiju se točnost PBZ pouzdaje, ali istu ne može jamčiti. U skladu s navedenim, svi stavovi, mišljenja, zaključci, prognoze i projekcije izneseni u ovoj publikaciji podložni su promjenama podataka kako ih objavljuju korišteni izvori. PBZ dozvoljava daljnje korištenje podataka iz ove publikacije, uz obavezno navođenje ove publikacije kao izvora. Svaka imovina koja se spominje u ovoj publikaciji i čije se kretanje komentira može, s vremena na vrijeme, biti predmet trgovanja, odnosno zauzimanja pozicije od strane PBZ-a.