

Dnevni izvještaj financijskih tržišta

11. kolovoz 2017.

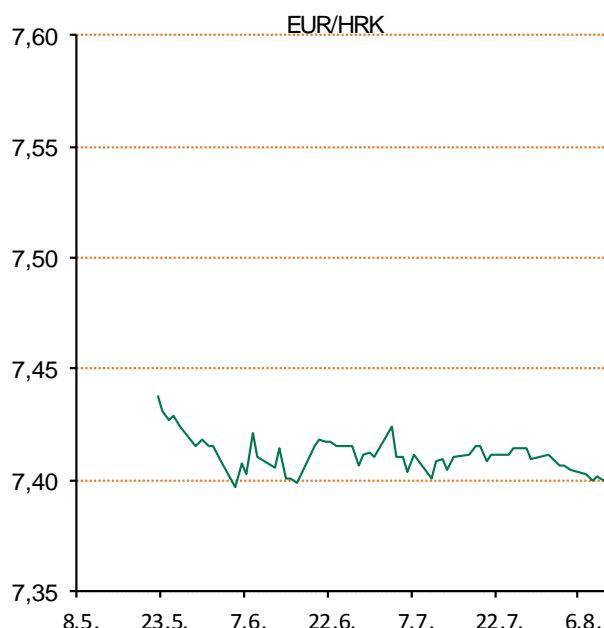
- Interval trgovanja u današnjem danu u okviru 7,37-7,42
- Dolarov indeks u porastu na tržištima
- Euro oslabio prema dolaru 0,3 posto
- Švicarski franak i jen ojačali prema dolaru
- Geopolitičke napetosti između Sjeverne Koreje i SAD
- Cijene nafte iznad 53 dolara
- Pad vrijednosti svjetskih burzovnih indeksa, CROBEX u minusu

Pregled deviznog tržišta

Spot rates			Forward points EUR/HRK			Interest rate swap EUR		
	BID	ASK		BID	ASK		BID	ASK
EURUSD	1,1754	1,1758	O/N	0	1,4	1Y	-0,28	-0,23
EURCHF	1,1306	1,1311	T/N	0	1,5	2Y	-0,18	-0,17
EURGBP	0,9058	0,9062	1W	0	11	3Y	-0,0725	-0,0525
EURJPY	128,23	128,28	2W	0	22	4Y	0,057	0,067
GBPUSD	1,2972	1,2978	1M	0	51	5Y	0,194	0,201
USDJPY	109,06	109,11	3M	0	169	7Y	0,457	0,464
GOLD	1287,06	1287,86	6M	18	356	9Y	0,704	0,71
BRENT	52,95	52,97	12M	150	714	10Y	0,815	0,821

Cross-rates PBZ		
	BID	ASK
EURHRK	7,3700	7,4200
USDHRK	6,2681	6,3127
CHFHRK	6,5158	6,5629
GBPHRK	8,1329	8,1917
JPYHRK	5,7452	5,7865
AUDHRK	4,9278	4,9629
CADHRK	4,9238	4,9589
NOKHRK	0,7856	0,7914
DKKHRK	0,9908	0,9976
SEKHRK	0,7689	0,7743
HUFHRK	2,4084	2,4263
PLNHRK	1,7213	1,7338
CZKHRK	0,2815	0,2835

Jučerašnji dan otvorili smo na tržištu kotacijom EURHRK 7,40-7,405. Tijekom dana kuna je blago jačala prema euru, te smo tako dosegli razinu od 7,395-7,400 za EURHRK. Interval trgovanja u današnjem danu vidimo u okviru 7,37-7,42. Ključni dionički indeksi Zagrebačke burze su nakon dva dana rasta zaključili padom. CROBEX je pao za 0,31 posto, a CROBEX10 je umanjeno za 0,36 posto. Ukupni redovni promet na ZSE - Zagrebačkoj burzi iznosio je tri milijuna kuna. Dolarov indeks porastao je u četvrtak na međunarodnim deviznim tržištima u atmosferi nesklonosti ulagača riziku zbog napetosti na korejskom poluotoku. Euro je prema dolaru oslabio 0,3 posto, kliznuvši na 1,1726 dolara. U srijedu su švicarski franak i japanski jen znatno ojačali prema dolaru nakon što je američki predsjednik Donald Trump upozorio Sjevernu Koreju da će se suočiti s "vatrom i bijesom" bude li prijetila Sjedinjenim Državama. Cijene nafte prekoračile su u četvrtak na međunarodnim tržištima razinu od 53 dolara, poduprte kontinuiranim padom zaliha i saudijskim pripremama za smanjenje isporuka azijskim kupcima. Na londonskom se tržištu cijena barela povećala 49 centa u odnosu na prethodno zatvaranje i iznosila je 53,19 dolara. Na američkom tržištu barelom se trgovalo po 32 centa višoj cijeni, od 49,88 dolara.



Recept: Ledena krema čokobananko – 2 banane, 2 pune jušne žlice čvrstog jogurta, 2 jušne žlice kakaa, 1 jušna žlica meda – Banane izrezati na ploške i zamrznuti, u blenderu izmiksati smrznute banane, čvrsti jogurt, kakao i med. Poslužiti odmah u zdjelicama. Količina je dovoljna za dvije osobe. Možete ukasiti desert i tučenim slatkim vrhnjem ili ga djelomično zamrznuti i poslužiti kao sladoled.

Pregled novčanog tržišta

Opis	Referentne kamatne stope na dan			10.08.2017	
	Libor USD	Libor CHF	Euribor	Zibor	
O/N	1.17778	-0.779	-	0.34	
1W	1.19667	-0.786	-0.379	0.40	
2W			-0.376	0.47	
1M	1.22889	-0.783	-0.373	0.52	
3M	1.30917	-0.726	-0.329	0.60	
6M	1.45222	-0.653	-0.271	0.68	
1Y	1.72789	-0.505	-0.154	0.80	

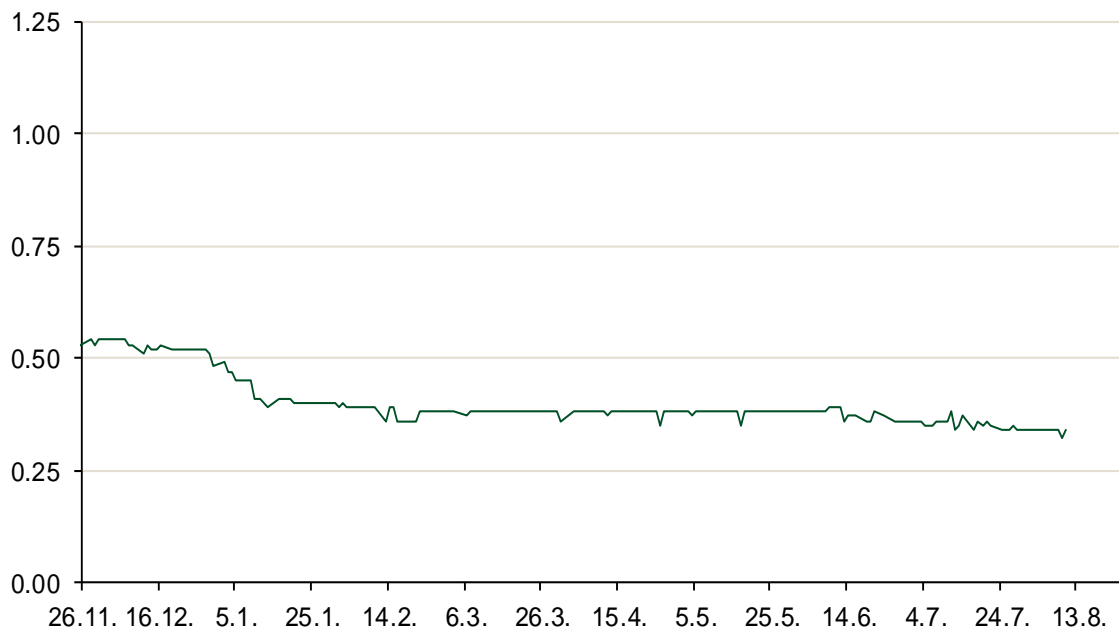
Vrijednost udjela fondova		09.08.2017
Fond		
PBZ Novčani fond		143,4784 HRK
PBZ Euro novčani		128,7550 EUR
PBZ Dollar		133,2729 USD
PBZ Short term bond		103,3522 HRK
PBZ Bond		135,1727 EUR
PBZ Conservative 10		115,3239 EUR
PBZ Flexibile 30		103,4905 EUR
PBZ Global		15,2414 EUR
PBZ Equity		12,1320 EUR

Trezorski zapisi (Rezultati posljednje aukcije Min. Financija RH)					
Ročnost	Valuta	Prinos	Izdano (Mio)	Dat. Izdavanja	Dat. Dospijeća
364	HRK	0.45	646	28.06.2017	28.06.2018
91	HRK	0.20	50	05.01.2017	06.04.2017
182	HRK	0.28	50	05.01.2017	06.07.2017
364	EUR/VK	0.17	29	27.10.2016	26.10.2017
455	EUR	0.70	1500	11.08.2016	09.11.2017

	Kamatni sw apovi		
	EUR BID	USD BID	CHF BID
1 Y	-0.2553	1.4590	-0.6750
2 Y	-0.1800	1.5840	-0.5870
3 Y	-0.0818	1.6860	-0.4890
4 Y	0.0620	1.7720	-0.3890
5 Y	0.1900	1.8530	-0.2910
6 Y	0.3300	1.9280	-0.1830
7 Y	0.4600	1.9990	-0.0850
8 Y	0.5800	2.0610	0.0090
9 Y	0.7000	2.1170	0.0920
10 Y	0.7980	2.1650	0.1810

PBZ Referente kamate						
HRK	O/N	1W	1M	3M	6M	
Bid	0.00	0.00	0.00	0.10	0.20	
Ask	0.40	0.40	0.50	0.60	0.70	
EUR	O/N	1W	1M	3M	6M	
Bid	0.00	0.00	0.00	0.01	0.01	
Ask	0.20	0.20	0.30	0.41	0.51	
USD	O/N	1W	1M	3M	6M	
Bid	0.40	0.50	0.70	0.90	1.00	
Ask	1.00	1.10	1.30	1.50	1.60	

Zibor na O/N



Pregled tržišta obveznica

Obveznice Republike Hrvatske

Naziv	Kupon	Dospijeće	Cijena		Prinos	
			Bid	Ask	Bid	Ask
<i>Euro - Val. klauzula</i>						
RHMF-O-19BA	5.375%	29.11.2019	109.50	110.20	1.16	0.86
RHMF-O-203E	6.500%	05.03.2020	113.60	114.30	1.09	0.84
RHMF-O-227E	6.500%	22.07.2022	121.45	122.15	1.92	1.79
RHMF-O-247E	5.750%	10.07.2024	120.00	120.70	2.57	2.47
<i>HRK - Kunske</i>						
RHMF-O-17BA	6.250%	25.11.2017	101.50	101.70	0.81	0.11
RHMF-O-187A	5.250%	10.07.2018	104.40	104.90	0.36	-0.17
RHMF-O-203A	6.750%	05.03.2020	113.95	114.95	1.19	0.83
RHMF-O-217A	2.750%	08.07.2021	103.80	104.80	1.74	1.48
RHMF-O-227A	2.250%	07.02.2022	100.90	101.40	2.04	1.92
RHMF-O-257A	4.500%	09.07.2025	113.25	114.25	2.63	2.49
RHMF-O-26CA	4.250%	14.12.2026	111.55	112.55	2.83	2.71
RHMF-O-28CA	2.875%	07.02.2028	98.45	98.95	3.05	2.99

Kotacije europskih državnih obveznica dospjeća 10 godina

Izdavatelj	Cijena	Prinos
Njemačka	100.98	0.40
Francuska	102.82	0.70
Austrija	99.25	0.58
Italija	101.73	2.02
Španjolska	100.56	1.44
Portugal	110.77	2.83
Češka	94.22	0.89
Grčka	87.59	5.52
Slovenija	101.33	1.10

Eurobonds Rep. Hrvatske

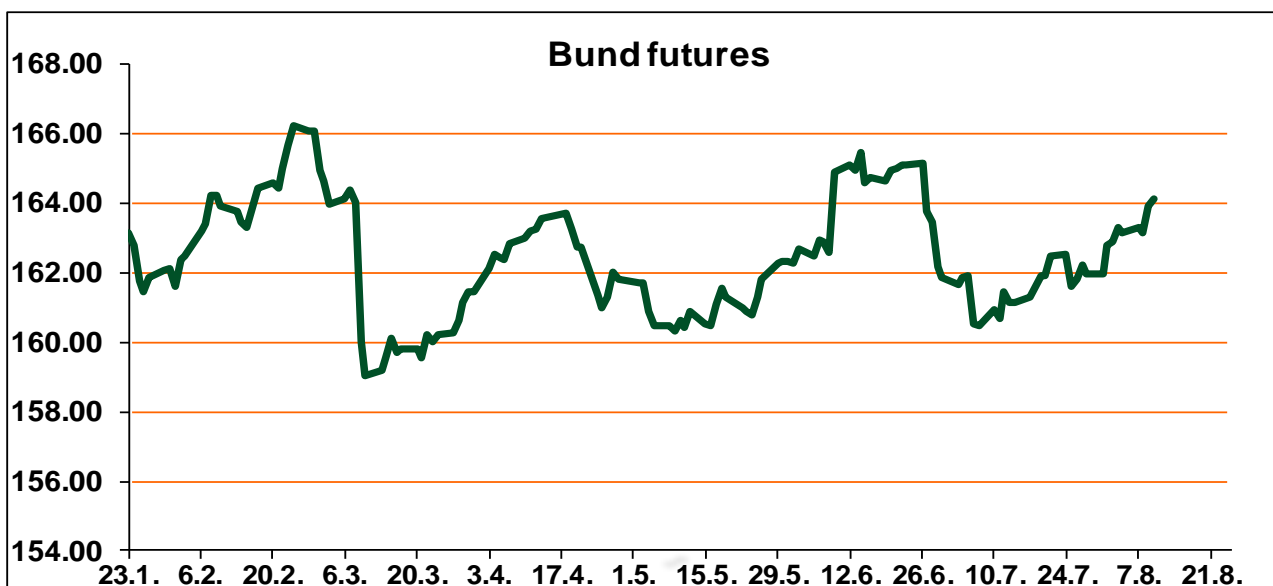
Naziv	Kupon	Dospijeće	Cijena		Prinos	
			Bid	Ask	Bid	Ask
<i>Republika Hrvatska</i>						
CROATIA EUR 2018	5.875%	09.07.2018	105.10	105.30	0.19	-0.02
CROATIA USD 2019	6.750%	05.11.2019	109.35	109.85	2.40	2.18
CROATIA USD 2020	6.625%	14.07.2020	110.65	111.15	2.79	2.62
CROATIA USD 2021	6.375%	24.03.2021	111.50	112.00	2.99	2.85
CROATIA EUR 2022	3.875%	30.05.2022	111.90	112.40	1.30	1.19
CROATIA USD 2023	5.500%	04.04.2023	111.25	111.75	3.30	3.20
CROATIA USD 2024	6.000%	26.01.2024	114.35	114.85	3.49	3.41
CROATIA EUR 2025	3.000%	11.03.2025	106.00	106.50	2.13	2.06
CROATIA EUR 2027	3.000%	20.03.2027	103.80	104.30	2.55	2.49

CDS Pregled

Izdavatelj	1 god	3 god	5 god
Hrvatska	15	70	129
Italija	44	103	140
Spain	21	46	69

Hrvatske korporativne obveznice

AGROKOR 2020	9.125%	10.10.2020	25.00	26.00	88.56	85.78
AGROKOR 2019	9.875%	01.05.2019	25.00	26.00	125.32	121.20
ZG. HOLDING 2023 HRK	3.875%	15.07.2023	102.00	103.50	3.49	3.21
HEP USD	6.000%	09.11.2017	100.80	101.30	2.52	0.42
HEP USD	5.875%	23.10.2022	109.20	110.20	3.90	3.70



Pregled dioničkog tržišta

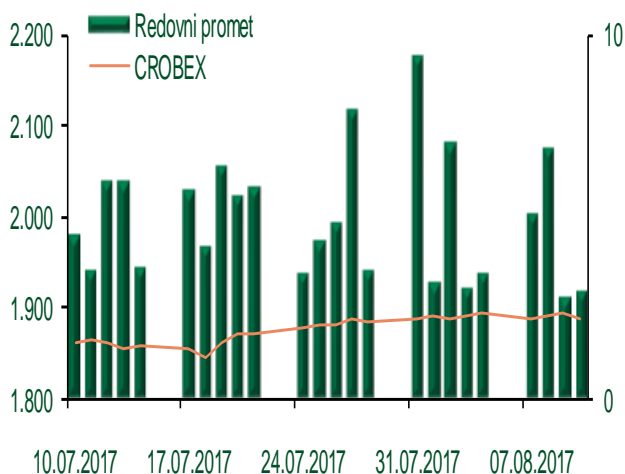
Dnevni pregled trgovanja na ZSE

Podaci za 10.08.2017.

Ukupni promet ('000 HRK)	2.977,14
Redovni promet ('000 HRK)	2.977,14
Prijavljeni promet ('000 HRK)	0,00
OTC promet ('000 HRK)	4.919,20
Vrijednost CROBEX indeksa	1.886,39
Dnevna promjena CROBEX indeksa	-0,31%
Promjena CROBEX indeksa u 2017.	-5,44%
Vrijednost CROBEX10 indeksa	1.110,50
Dnevna promjena CROBEX10 indeksa	-0,36%
Promjena CROBEX10 indeksa u 2017.	-4,12%

Izvor: Zagrebačka burza

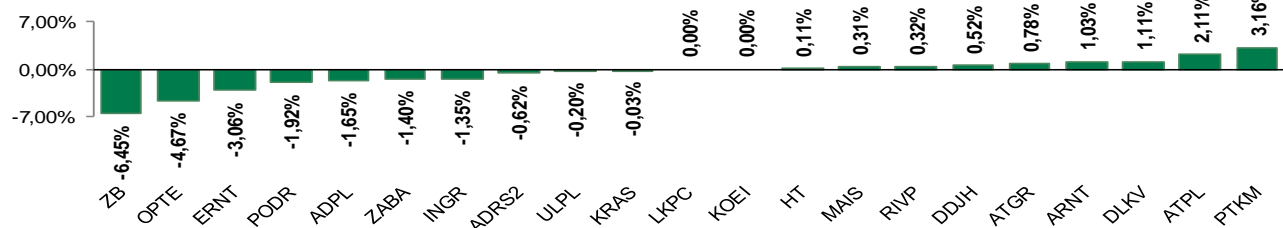
Kretanje vrijednosti CROBEX-a i redovnog prometa



Top 5 najlikvidnijih dionica na Zagrebačkoj burzi

Oznaka	Naziv društva	Zadnja cijena (HRK) na 10.08.2017.	Promjena cijene	Promjena u tekućoj godini	Promet ('000 HRK)	Tržišna kapitalizacija (mil. HRK)
HPB	Hrvatska poštanska banka	540,00	-3,57%	-28,10%	712,10	287,07
RVP	VALAMAR RIVIERA dioničko društvo za tu	44,08	0,32%	26,45%	474,04	5.555,29
HT	Hrvatski Telekom d.d.	180,42	0,11%	6,76%	312,07	14.774,33
ATPL	Atlantska plovidba d.d.	417,97	2,11%	47,93%	216,17	569,38
ARNT	Arenaturist d.d.	490,00	1,03%	4,59%	206,28	2.513,07

Dnevna promjena sastavnica CROBEX-a



Pregled stanja na burzama u regiji

Indeks	Vrijednost indeksa na 10.08.2017.	Dnevna promjena indeksa	Promjena indeksa u tekućoj godini
BELEX15	723,12	0,44%	0,80%
BELEXline	1.556,07	0,40%	-0,85%
SBI TOP	808,68	0,85%	12,69%
SASX-10	616,96	0,00%	-10,65%
BIRS	561,08	-0,47%	2,64%
MONEX 20	10.724,92	0,03%	-6,83%
MBI-10	2.597,23	0,37%	21,65%

Izvor: službene stranice burzi regije

Pregled stanja na burzama u svijetu

Indeks	Vrijednost indeksa na 10.08.2017.	Dnevna promjena indeksa	Promjena indeksa u tekućoj godini
FTSE 100	7389,94	-1,44%	3,46%
DAX 30	12014,3	-1,15%	4,64%
CAC 40	5115,23	-0,59%	5,20%
DJIA	21844,01	-0,93%	10,53%
NASDAQ	6216,87	-2,13%	15,49%
S&P 500	2438,21	-1,45%	8,91%
NIKKEI 225	19729,74	-0,05%	3,22%

Izvor: Bloomberg

Kontakti

Riznica i ALM

Prodaja rizničnih proizvoda
treasurysales@pbz.hr

01 4891 301

Riznica
treasury@pbz.hr

- Likvidnost 01 4891 303
- Trgovanje devizama 01 4891 302
- Trgovanje vrijednosnim papirima 01 4891 304
- Trgovanje efektivom 01 4891 305

Proizvodi korporativnog bankarstva

Brokerski poslovi
brokeri@pbz.hr

01 4891 331

Pravne napomene:

Ovu publikaciju izdaje PRIVREDNA BANKA ZAGREB-DIONIČKO DRUŠTVO, Zagreb, Radnička cesta 50 (dalje:PBZ) i namijenjena je klijentima Grupe PBZ. Ova publikacija je načinjena samo sa svrhom informiranja i ne može se niti na koji način smatrati ponudom ili pozivom na kupnju imovine ili prava koje se u njoj spominju. Informativni karakter ove publikacije znači da ona ne može služiti kao zamjena za vlastitu prosudbu i procjenu bilo kojeg čitatelja ili primatelja ove publikacije. Informacije, mišljenja, zaključci, prognoze i projekcije koje se ovdje iznose zasnivaju se na javno dostupnim podacima u čiju se točnost PBZ pouzdaje, ali istu ne može jamčiti. U skladu s navedenim, svi stavovi, mišljenja, zaključci, prognoze i projekcije izneseni u ovoj publikaciji podložni su promjenama podataka kako ih objavljuju korišteni izvori. PBZ dozvoljava daljnje korištenje podataka iz ove publikacije, uz obavezno navođenje ove publikacije kao izvora. Svaka imovina koja se spominje u ovoj publikaciji i čije se kretanje komentira može, s vremena na vrijeme, biti predmet trgovanja, odnosno zauzimanja pozicije od strane PBZ-a.