

Dnevni izvještaj financijskih tržišta

11. rujan 2017.

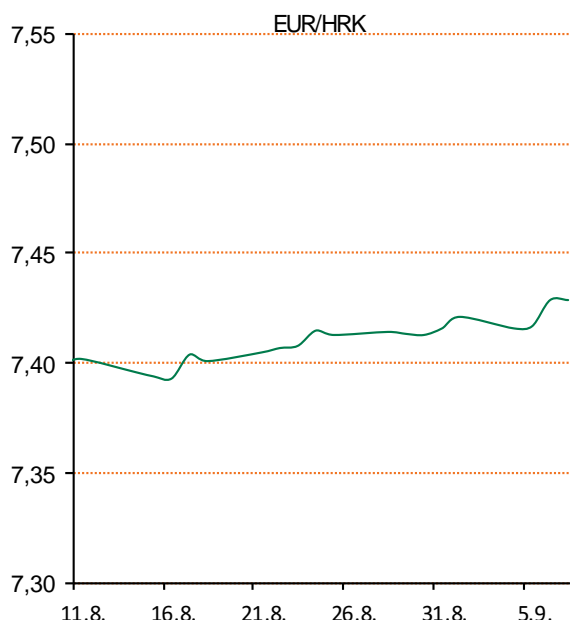
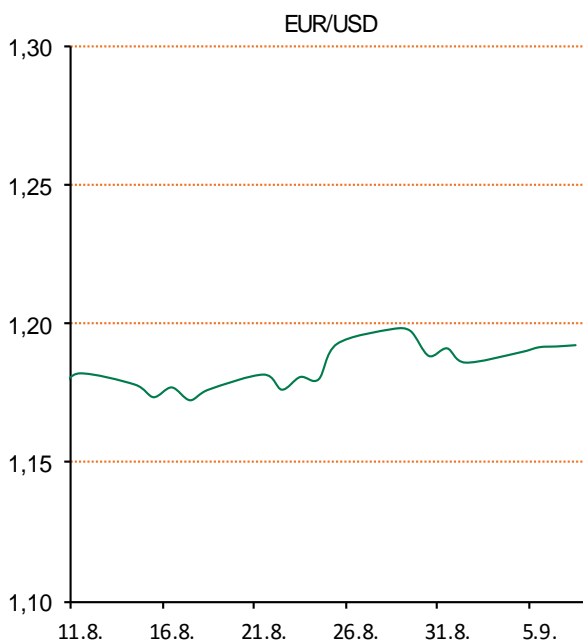
- domaći valutni par se trgovala relativno mirnim tonom - oko 7.43
- očekivani interval kretanja EURHRK u tekućem danu vidimo unutar 7.41 - 7.46
- cijene dionica na inozemnim burzama izgubile na svojoj vrijednosti
- ulagači suzdržani zbog geopolitičkih napetosti i uragana Irma - pala sklonost investitora riziku
- barel u petak pojeftinio za 3% - trenutno se trguje oko \$ 55 po barelu
- Crobex indeksi protekli tjedan izgubili na svojoj vrijednosti

Pregled deviznog tržišta

	Spot rates		Forward points EUR/HRK			Interest rate swap EUR		
	BID	ASK		BID	ASK	BID	ASK	
EURUSD	1,1996	1,1998	O/N	0,5	1,8	1Y	-0,28	-0,23
EURCHF	1,1405	1,1410	T/N	0,5	1,8	2Y	-0,21	-0,18
EURGBP	0,9097	0,9100	1W	3	14	3Y	-0,099	-0,094
EURJPY	130,23	130,27	2W	5	28	4Y	0,003	0,033
GBPUSD	1,3185	1,3186	1M	12	64	5Y	0,1465	0,1515
USDJPY	108,56	108,59	3M	37	207	7Y	0,398	0,428
GOLD	1335,00	1335,75	6M	93	413	9Y	0,661	0,681
BRENT	55,09	55,11	12M	113	829	10Y	0,781	0,791

	Cross-rates PBZ	
	BID	ASK
EURHRK	7,4100	7,4600
USDHRK	6,1760	6,2187
CHFHRK	6,4943	6,5410
GBPHRK	8,1429	8,2005
JPYHRK	5,6882	5,7283
AUDHRK	4,9635	4,9980
CADHRK	5,0879	5,1240
NOKHRK	0,7940	0,7996
DKKHRK	0,9959	1,0027
SEKHRK	0,7767	0,7823
HUFHRK	2,4169	2,4342
PLNHRK	1,7457	1,7581
CZKHRK	0,2839	0,2859

Dobro jutro na početku novog radnog tjedna! Cijene dionica na inozemnim tržištima u tjednu iza nas izgubile su na svojoj vrijednosti, jer su ulagači bili suzdržani uslijed geopolitičkih napetosti u kontekstu Sj. Koreje i posljedica uragana Irma na Floridi. Tako je na Wall Streetu prošlog tjedna Dow Jones oslabio 0,9% na 21.797 bodova, dok je S&P 500 skliznuo 0,6% na 2.461 bod, a Nasdaq indeks 1,2% na 6.360 bodova. Na tržištu vlada nesigurnost, jer će Irma pogoditi Floridu. Štete bi nagađa se, zajedno s onima koje je nedavno prouzročio Harvey, koji je pogodio Teksas, mogle kratkoročno negativno utjecati na rast ekonomije i zarada, te su investitori na oprezu, kažu analitičari. Zbog mogućih velikih šteta uslijed uragana, pod pritiskom su zadnjih dana bile dionice osiguravajućih društava. Isto tako pale su i cijene dionica u energetskom sektoru, što je posljedica pada cijena nafte. Naime, barel je u petak na američkom tržištu pojeftinio oko 3%, jer očekivanja kažu kako bi zbog uragana u idućih nekoliko dana mogla pasti potražnja za gorivom u Floridi i u jugoistočnom dijelu SAD-a. Osim uragana, čini se da Sj. Koreja izaziva na burzama najveću reakciju, barem u posljednjih mjesec, dva. Na tržištima, prema analitičarima, pala je sklonost investitora riziku. I na većini europskih burzi cijene dionica su pale. Također, Crobex indeksi ZSE-a pali su i u proteklom tjednu - drugi zaredom. Najviše su na gubitku bile dionice građevinskog i industrijskog sektora, a na dobitku dionice transportnog sektora.



Noviteti u svijetu tehnologije - sutra bi se trebala otkriti tajna najnovije generacije iPhonea. Za razliku od prijašnjih nekoliko godina, ovoga puta glasine su prilično proturječne, a moguće da je i Apple donekle uspio obuzdati curenje informacija. Špekulira se da bi Apple sutra mogao predstaviti tri modela, od kojih bi jedan trebao sadržavati novi zaslon od ruba do ruba, s izuzetkom zuba (na vrhu kućišta). Ostala dva modela trebala bi biti prepakirana u staro kućište (iz 2014.g.). Najviše tajni obavijeno je oko imena. Očekivanja su kako bi novi iPhone mogao nositi naziv iPhone 8, dok bi ostala dva mogla nastaviti niz iz prethodnih godina i biti kršteni kao iPhone 7s i iPhone 7s Plus.

Pregled novčanog tržišta

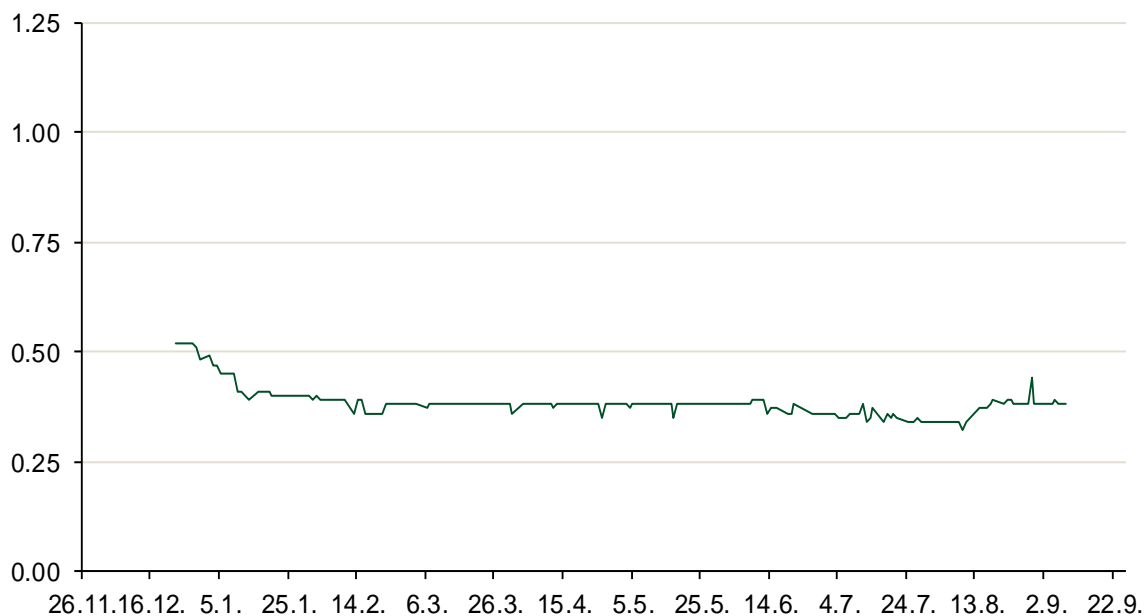
Referentne kamatne stope na dan					Vrijednost udjela fondova	
Opis	10.09.2017			07.09.2017		
	Libor USD	Libor CHF	Euribor	Zibor	Fond	
O/N	1.17722	-0.772	-	0.38	PBZ Novčani fond	143,4898 HRK
1W	1.195	-0.787	-0.379	0.41	PBZ Euro novčani	128,7566 EUR
2W			-0.379	0.48	PBZ Dollar	133,3563 USD
1M	1.23611	-0.786	-0.372	0.52	PBZ Short term bond	103,7038 HRK
3M	1.31033	-0.726	-0.331	0.60	PBZ Bond	135,7351 EUR
6M	1.44767	-0.652	-0.275	0.68	PBZ Conservative 10	115,7870 EUR
1Y	1.69511	-0.509	-0.166	0.81	PBZ Flexible 30	103,2587 EUR
					PBZ Global	15,2499 EUR
					PBZ Equity	12,1503 EUR

Trezorski zapisi (Rezultati posljednje aukcije Min. Financijska RH)					
Ročnost	Valuta	Prinos	Izdano (Mio)	Dat. Izdavanja	Dat. Dospijeca
91	HRK	0.20	50	05.01.2017	06.04.2017
182	HRK	0.25	20	24.08.2017	22.02.2018
364	HRK	0.40	402.00	31.08.2017	30.08.2018
364	EUR/VK	0.01	31	31.08.2017	30.08.2018
455	EUR	0.70	1500	11.08.2016	09.11.2017

Kamatni swapovi			
	EUR BID	USD BID	CHF BID
1 Y	-0.2800	1.4220	-0.6850
2 Y	-0.2030	1.5190	-0.5960
3 Y	-0.1200	1.5990	-0.5317
4 Y	0.0140	1.6730	-0.4242
5 Y	0.1445	1.7440	-0.2970
6 Y	0.2740	1.8130	-0.1900
7 Y	0.4105	1.8790	-0.0870
8 Y	0.5416	1.9380	0.0100
9 Y	0.6676	1.9930	0.0980
10 Y	0.7805	2.0420	0.1820

PBZ Referentne kamate						
HRK	O/N	1W	1M	3M	6M	
Bid	0.00	0.00	0.00	0.10	0.20	
Ask	0.40	0.40	0.50	0.60	0.70	
EUR	O/N	1W	1M	3M	6M	
Bid	0.00	0.00	0.00	0.01	0.01	
Ask	0.20	0.20	0.30	0.41	0.51	
USD	O/N	1W	1M	3M	6M	
Bid	0.40	0.50	0.70	0.90	1.00	
Ask	1.00	1.10	1.30	1.50	1.60	

Zibor na O/N



Pregled tržišta obveznica

Obveznice Republike Hrvatske

Naziv	Kupon	Dospijeće	Cijena		Prinos	
			Bid	Ask	Bid	Ask
Euro - Val. klauzula						
RHMF-O-19BA	5.375%	29.11.2019	110.15	110.85	0.73	0.43
RHMF-O-203E	6.500%	05.03.2020	114.10	114.80	0.75	0.48
RHMF-O-227E	6.500%	22.07.2022	122.15	122.85	1.72	1.59
RHMF-O-247E	5.750%	10.07.2024	122.10	122.80	2.24	2.14
HRK - Kunske						
RHMF-O-17BA	6.250%	25.11.2017	101.50	101.70	-1.27	-2.24
RHMF-O-187A	5.250%	10.07.2018	104.50	105.00	-0.21	-0.79
RHMF-O-203A	6.750%	05.03.2020	114.15	115.15	0.96	0.58
RHMF-O-217A	2.750%	08.07.2021	104.20	105.20	1.61	1.35
RHMF-O-227A	2.250%	07.02.2022	101.50	102.00	1.89	1.78
RHMF-O-257A	4.500%	09.07.2025	113.50	114.50	2.58	2.44
RHMF-O-26CA	4.250%	14.12.2026	111.85	112.85	2.79	2.66
RHMF-O-28CA	2.875%	07.02.2028	98.80	99.30	3.01	2.95
RHMF-O-32CA	3.250%	07.07.2032	100.30	101.30	3.22	3.14

Kotacije europskih državnih obveznica dospjeća 10 godina

Izdavatelj	Cijena	Prinos
Njemačka	101.71	0.32
Francuska	103.50	0.63
Austrija	99.70	0.53
Italija	102.28	1.95
Španjolska	99.29	1.53
Portugal	111.10	2.79
Češka	93.77	0.95
Grčka	88.05	5.47
Slovenija	101.93	1.04

Eurobonds Rep. Hrvatske

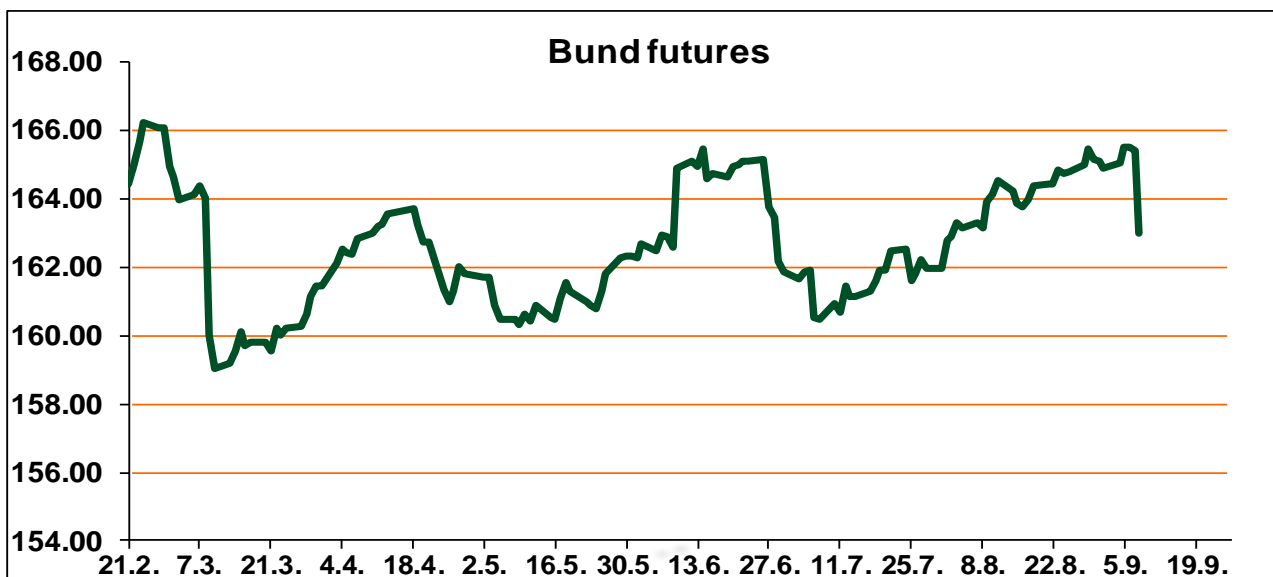
Naziv	Kupon	Dospijeće	Cijena		Prinos	
			Bid	Ask	Bid	Ask
Republika Hrvatska						
CROATIA EUR 2018	5.875%	09.07.2018	104.80	105.00	0.01	-0.22
CROATIA USD 2019	6.750%	05.11.2019	108.70	109.20	2.55	2.32
CROATIA USD 2020	6.625%	14.07.2020	110.50	111.00	2.75	2.57
CROATIA USD 2021	6.375%	24.03.2021	111.80	112.30	2.84	2.70
CROATIA EUR 2022	3.875%	30.05.2022	112.15	112.65	1.20	1.10
CROATIA USD 2023	5.500%	04.04.2023	112.20	112.70	3.09	3.00
CROATIA USD 2024	6.000%	26.01.2024	115.30	115.80	3.31	3.23
CROATIA EUR 2025	3.000%	11.03.2025	108.00	108.50	1.85	1.78
CROATIA EUR 2027	3.000%	20.03.2027	106.10	106.60	2.28	2.22

CDS Pregled

Izdavatelj	1 god	3 god	5 god
Hrvatska	13	50	105
Italija	44	102	142
Spain	19	43	63

Hrvatske korporativne obveznice

AGROKOR 2020	9.125%	10.10.2020	27.00	28.00	85.26	82.68
AGROKOR 2019	9.875%	01.05.2019	27.00	28.00	123.03	119.09
ZG. HOLDING 2023 HRK	3.875%	15.07.2023	102.00	103.50	3.49	3.21
HEP USD	6.000%	09.11.2017	100.40	100.90	3.34	0.18
HEP USD	5.875%	23.10.2022	109.50	110.50	3.81	3.61



Pregled dioničkog tržišta

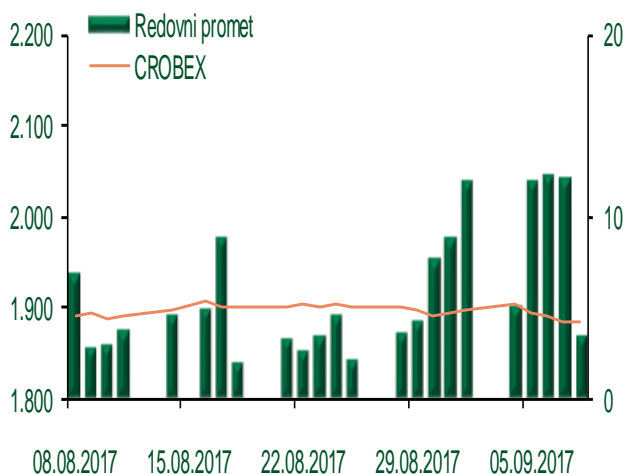
Dnevni pregled trgovanja na ZSE

Podaci za 08.09.2017.

Ukupni promet ('000 HRK)	3.499,83
Redovni promet ('000 HRK)	3.499,83
Prijavljeni promet ('000 HRK)	0,00
OTC promet ('000 HRK)	63.542,24
Vrijednost CROBEX indeksa	1.882,72
Dnevna promjena CROBEX indeksa	-0,05%
Promjena CROBEX indeksa u 2017.	-5,62%
Vrijednost CROBEX10 indeksa	1.114,96
Dnevna promjena CROBEX10 indeksa	-0,24%
Promjena CROBEX10 indeksa u 2017.	-3,73%

Izvor: Zagrebačka burza

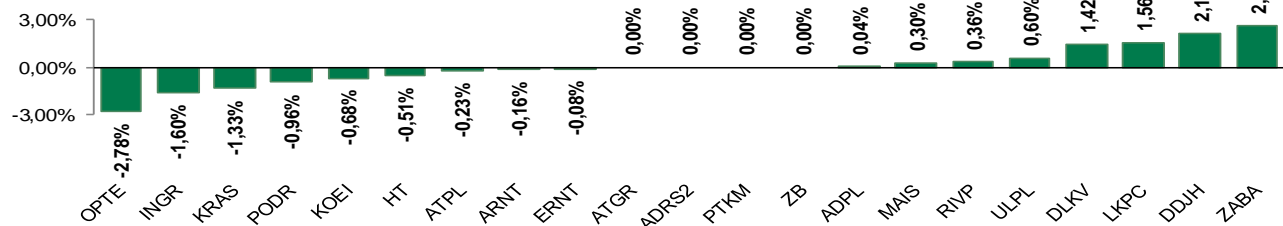
Kretanje vrijednosti CROBEX-a i redovnog prometa



Top 5 najlikvidnijih dionica na Zagrebačkoj burzi

Oznaka	Naziv društva	Zadnja cijena (HRK) na 08.09.2017.	Promjena cijene	Promjena u tekućoj godini	Promet ('000 HRK)	Tržišna kapitalizacija (mil. HRK)
HT	Hrvatski Telekom d.d.	176,00	-0,51%	4,14%	1.103,12	14.412,38
ARNT	Arenaturist d.d.	485,40	-0,16%	3,61%	1.021,39	2.489,48
RVP	VALAMAR RIVIERA dioničko društvo za tu	46,88	0,36%	34,48%	389,14	5.908,17
DDJH	Đuro Đaković Holding d.d.	25,50	2,12%	-44,57%	196,52	82,55
DLKV	Dalekovod d.d.	21,40	1,42%	59,82%	131,89	49,09

Dnevna promjena sastavnica CROBEX-a



Pregled stanja na burzama u regiji

Indeks	Vrijednost indeksa na 08.09.2017.	Dnevna promjena indeksa	Promjena indeksa u tekućoj godini
BELEX15	727,27	-0,28%	1,38%
BELEXline	1.618,65	0,22%	3,14%
SBI TOP	811,98	-0,23%	13,15%
SASX-10	637,91	0,00%	-7,61%
BIRS	556,35	0,02%	1,77%
MONEX 20	10.777,50	0,00%	-6,37%
MBI-10	2.656,70	0,00%	24,44%

Izvor: službene stranice burzi regije

Pregled stanja na burzama u svijetu

Indeks	Vrijednost indeksa na 08.09.2017.	Dnevna promjena indeksa	Promjena indeksa u tekućoj godini
FTSE 100	7377,6	-0,26%	3,29%
DAX 30	12303,98	+0,06%	7,17%
CAC 40	5113,49	-0,02%	5,17%
DJIA	21797,79	+0,06%	10,30%
NASDAQ	6360,19	-0,59%	18,15%
S&P 500	2461,43	-0,15%	9,94%
NIKKEI 225	19545,77	+1,41%	2,26%

Izvor: Bloomberg

Kontakti

Riznica i ALM

Prodaja rizničnih proizvoda
treasurysales@pbz.hr

01 4891 301

Riznica
treasury@pbz.hr

- Likvidnost 01 4891 303
- Trgovanje devizama 01 4891 302
- Trgovanje vrijednosnim papirima 01 4891 304
- Trgovanje efektivom 01 4891 305

Proizvodi korporativnog bankarstva

Brokerski poslovi
brokeri@pbz.hr

01 4891 331

Pravne napomene:

Ovu publikaciju izdaje PRIVREDNA BANKA ZAGREB-DIONIČKO DRUŠTVO, Zagreb, Radnička cesta 50 (dalje:PBZ) i namijenjena je klijentima Grupe PBZ. Ova publikacija je načinjena samo sa svrhom informiranja i ne može se niti na koji način smatrati ponudom ili pozivom na kupnju imovine ili prava koje se u njoj spominju. Informativni karakter ove publikacije znači da ona ne može služiti kao zamjena za vlastitu prosudbu i procjenu bilo kojeg čitatelja ili primatelja ove publikacije. Informacije, mišljenja, zaključci, prognoze i projekcije koje se ovdje iznose zasnivaju se na javno dostupnim podacima u čiju se točnost PBZ pouzdaje, ali istu ne može jamčiti. U skladu s navedenim, svi stavovi, mišljenja, zaključci, prognoze i projekcije izneseni u ovoj publikaciji podložni su promjenama podataka kako ih objavljuju korišteni izvori. PBZ dozvoljava daljnje korištenje podataka iz ove publikacije, uz obavezno navođenje ove publikacije kao izvora. Svaka imovina koja se spominje u ovoj publikaciji i čije se kretanje komentira može, s vremena na vrijeme, biti predmet trgovanja, odnosno zauzimanja pozicije od strane PBZ-a.