

# Dnevni izvještaj financijskih tržišta

**11. prosinac 2017.**

- u petak se tečaj kretao u uskom rasponu unutar 7.542 – 7.55
- očekivani „range” trgovanja za domaći valutni par za danas u okviru 7.52 – 7.57
- \$ ojačao drugi tjedan uzastopce
- dolarov indeks porastao za 1,1%
- oporavak u tehnološkom sektoru i bolji podaci s američkog tržišta rada
- na Wall Streetu cijene dionica porasle
- CROBEX bez većih promjena

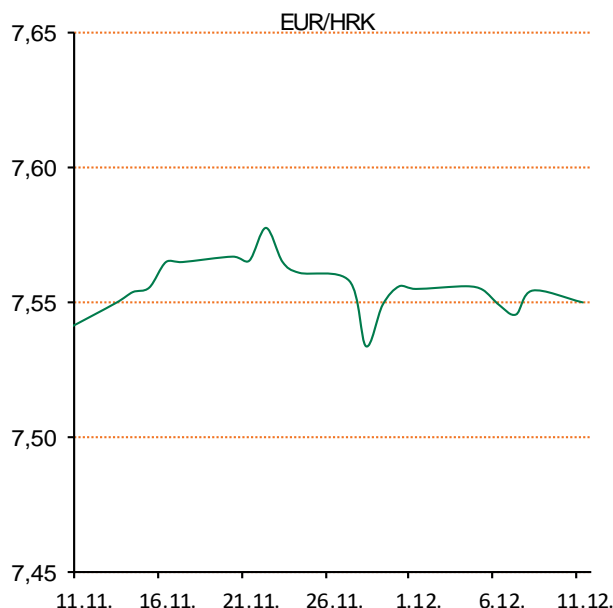
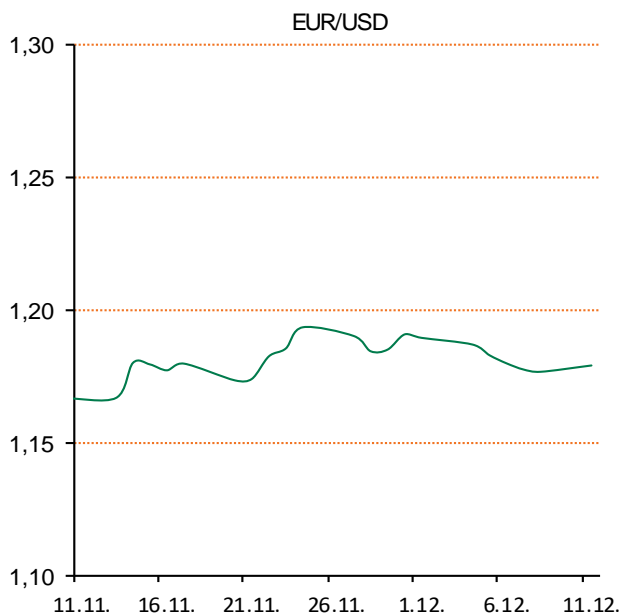
# Pregled deviznog tržišta

Spot rates			Forward points EUR/HRK			Interest rate swap EUR		
	BID	ASK		BID	ASK		BID	ASK
EURUSD	1,1786	1,1789	O/N	0,9	1,3	1Y	-0,269	-0,264
EURCHF	1,1678	1,1683	T/N	0,9	1,3	2Y	-0,196	-0,191
EURGBP	0,8816	0,8817	1W	6	10	3Y	-0,0853	-0,0453
EURJPY	133,65	133,70	2W	11	19	4Y	0,066	0,071
GBPUSD	1,3368	1,3372	1M	19	43	5Y	0,2035	0,2085
USDJPY	113,4	113,41	3M	28	124	7Y	0,446	0,466
GOLD	1249,45	1250,26	6M	38	286	9Y	0,686	0,696
BRENT	64,32	64,34	12M	76	689	10Y	0,7945	0,7995

Cross-rates PBZ		
	BID	ASK
EURHRK	7,5200	7,5700
USDHRK	6,3788	6,4229
CHFHRK	6,4367	6,4823
GBPHRK	8,5290	8,5867
JPYHRK	5,6245	5,6640
AUDHRK	4,7990	4,8312
CADHRK	4,9653	5,0000
NOKHRK	0,7630	0,7685
DKKHRK	1,0104	1,0172
SEKHRK	0,7526	0,7581
HUFHRK	2,3936	2,4108
PLNHRK	1,7886	1,8010
CZKHRK	0,2942	0,2962

Dobro jutro i dobar početak novog radnog tjedna! Trgovanje krajem prošlog tjedna za domaći valutni par proteklo je u znaku jačanja eura u prvom dijelu dana. Dan smo u petak otvorili s razinom 7.542 nakon čega je prevaga potražnje podigla tečaj do najviših u danu 7.55. U nastavku dana i prema kraju dana trend se ponovno obrnuo, te je akcent na ponudu deviza korigirao tečaj na zaključnih u danu 7,545. U tekućem danu očekivani interval trgovanja za EURHRK vidimo unutar 7.52 - 7.57.

"Zelena" valuta je na inozemnim valutnim tržištima ojačala drugi tjedan uzastopce, zahvaljujući očekivanjima kako će porezna reforma vodećem svjetskom gospodarstvu donijeti najveće porezne izmjene od 1980-tih. Dolar je kontra jena ojačao za 1,2% na 113,45. jedinstvena europska valuta pala je za 1% u odnosu na \$ - kretanje 1.1770. Dolarov indeks je u tjednu iza nas porastao za 1,1% na 93,90 bodova, što je najveći tjedni dobitak dolara u šest tjedana. Investitori su u ovom tjednu stavili u fokus nadolazeću sjednicu FED-a, te špekuliraju na eventualno povećanje referentne kamatne stope, što bi bilo treći put u ovoj godini. V. Britanija i EU su u petak postigli sporazum o "razvodu", koji otvara put za daljnje razgovore o budućim trgovinskim i tranzicijskim aranžmanima. Popularno zvani sterling trgovao se oko 1.3356 kontra dolara, dok se spomenuta valuta kontra eura srozala za 0,8% - trgovao se oko 0.8806. Određeni analitičari smatraju kako bi u nadolazećim mjesecima funta mogla doživjeti još veći pad.



Noviteti u svijetu tehnologije: OnePlus u zadnje vrijeme osim standardnih modela mobitela, u ponudi ima i limitirana izdanja. Podsjetimo, sve je počelo s modelom 3T koji se mogao nabaviti i u dva posebna izdanja – Collete i Midnight Black. Čini se kako su takva izdanja bila dobro prihvaćena od strane korisnika jer je tvrtka isti recept ponovila i s OnePlus 5 modelom, koji je jedno vrijeme bio dostupan i u JCC+ izvedbi. Kako dobar recept ne valja mijenjati, isto se sada događa i s najnovijim 5T modelom kojeg je OnePlus predstavio krajem prošlog mjeseca. OnePlus je odlučio iskoristiti skorošnji dolazak u kina novog nastavka Star Warsa (The Last Jedi) te je svojim vjernim kupcima pripremio i posebno, limitirano Star Wars izdanje najnovijeg modela. Iako je prema ranijim informacijama OnePlus 5T Star Wars Limited Edition model trebao stići samo na tržište Indije, po novome, dotični će se naći i na pojedinim tržištima Europe.

# Pregled novčanog tržišta

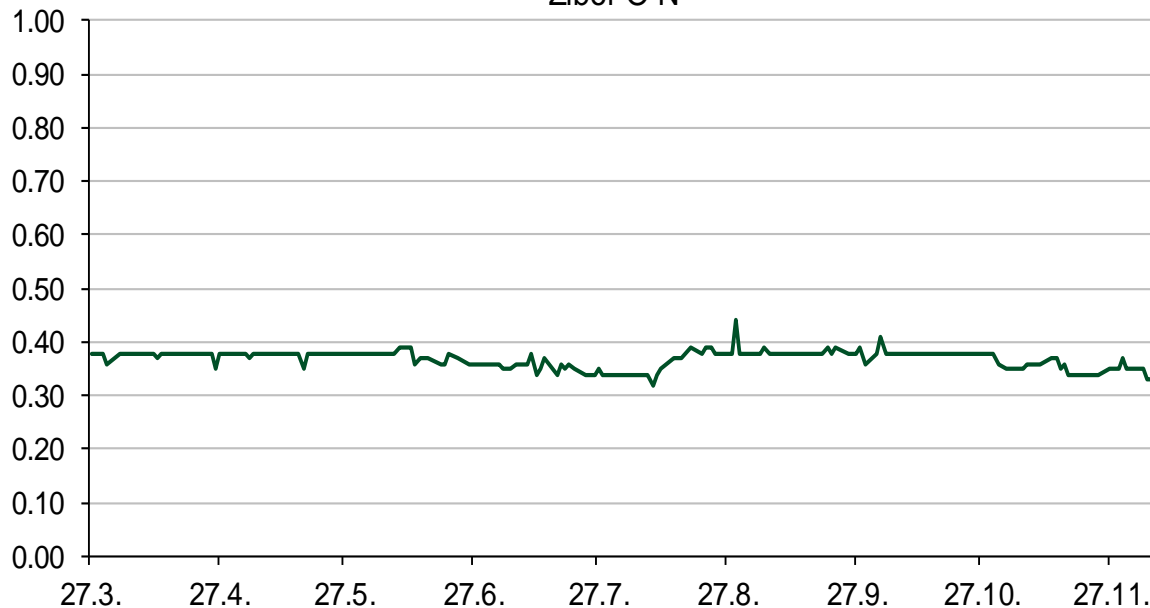
Referentne kamatne stope na dan					Vrijednost udjela fondova	
Opis	10.12.2017			07.12.2017		
	Libor USD	Libor CHF	Euribor	Zibor	Fond	
O/N	1.1825	-0.781	-	0.33	PBZ Novčani fond	143,5084 HRK
1W	1.34168	-0.784	-0.377	0.39	PBZ Euro novčani	128,7493 EUR
2W			-0.371	0.42	PBZ Dollar	133,6910 USD
1M	1.44438	-0.822	-0.369	0.50	PBZ Short term bond	104,4091 HRK
3M	1.54878	-0.757	-0.326	0.55	PBZ Bond	136,0036 EUR
6M	1.72988	-0.657	-0.271	0.61	PBZ Conservative 10	116,7864 EUR
1Y	2.01075	-0.529	-0.191	0.72	PBZ Flexible 30	104,5421 EUR
					PBZ Global	15,6636 EUR
					PBZ Equity	11,4653 EUR

Trezorski zapisi (Rezultati posljednje aukcije Min. Financijska RH)					
Ročnost	Valuta	Prinos	Izdano (Mio)	Dat. Izdanja	Dat. Dospjeća
91	HRK	0.20	50	05.01.2017	06.04.2017
182	HRK	0.25	20	24.08.2017	22.02.2018
364	HRK	0.25	1,300.00	23.11.2017	22.11.2018
364	EUR/VK	0.01	11.1	26.10.2017	25.10.2018
455	EUR	0.10	1500	09.11.2017	07.02.2019

Kamatni swapovi			
	EUR BID	USD BID	CHF BID
1 Y	-0.2726	1.8220	-0.6625
2 Y	-0.1950	1.9980	-0.5240
3 Y	-0.0780	2.0920	-0.4367
4 Y	0.0561	2.1530	-0.3080
5 Y	0.1950	2.2010	-0.2120
6 Y	0.3240	2.2420	-0.1150
7 Y	0.4500	2.2820	-0.0250
8 Y	0.5716	2.3190	0.0560
9 Y	0.6878	2.3530	0.1400
10 Y	0.7780	2.3850	0.2150

PBZ Referentne kamate						
HRK	O/N	1W	1M	3M	6M	
Bid	1.00	1.00	1.00	1.00	1.00	
Ask	1.40	1.40	1.50	1.50	1.50	
EUR	O/N	1W	1M	3M	6M	
Bid	0.00	0.00	0.00	0.01	0.01	
Ask	0.20	0.20	0.30	0.41	0.51	
USD	O/N	1W	1M	3M	6M	
Bid	0.40	0.50	0.70	0.90	1.00	
Ask	1.00	1.10	1.30	1.50	1.60	

Zibor O-N



# Pregled tržišta obveznica

## Obveznice Republike Hrvatske

Naziv	Kupon	Dospijeće	Cijena		Prinos	
			Bid	Ask	Bid	Ask
<i>Euro - Val. klauzula</i>						
RHMF-O-19BA	5.375%	29.11.2019	109.40	110.10	0.55	0.21
RHMF-O-203E	6.500%	05.03.2020	113.10	113.80	0.57	0.28
RHMF-O-227E	6.500%	22.07.2022	122.60	123.30	1.42	1.28
RHMF-O-247E	5.750%	10.07.2024	123.50	124.20	1.93	1.83
<i>HRK - Kunske</i>						
RHMF-O-187A	5.250%	10.07.2018	102.85	103.15	0.29	-0.21
RHMF-O-203A	6.750%	05.03.2020	113.55	114.55	0.61	0.20
RHMF-O-217A	2.750%	08.07.2021	105.70	106.70	1.12	0.84
RHMF-O-222A	2.250%	07.02.2022	104.00	104.50	1.26	1.14
RHMF-O-23BA	1.750%	27.11.2023	101.30	101.80	1.52	1.43
RHMF-O-257A	4.500%	09.07.2025	116.05	117.05	2.19	2.04
RHMF-O-26CA	4.250%	14.12.2026	115.20	116.20	2.37	2.24
RHMF-O-28CA	2.875%	07.02.2028	102.50	103.00	2.59	2.54
RHMF-O-32CA	3.250%	07.07.2032	102.00	103.00	3.08	2.99

## Kotacije europskih državnih obveznica dospjeća 10 godina

Izdavatelj	Cijena	Prinos
Njemačka	101.95	0.30
Francuska	101.17	0.63
Austrija	#N/D	#N/D
Italija	103.66	1.65
Španjolska	100.43	1.40
Portugal	119.91	1.79
Češka	90.20	1.40
Grčka	94.13	4.49
Slovenija	105.53	0.63

## Eurobonds Rep. Hrvatske

Naziv	Kupon	Dospijeće	Cijena		Prinos	
			Bid	Ask	Bid	Ask

### Republika Hrvatska

CROATIA EUR 2018	5.875%	09.07.2018	103.30	103.50	0.08	-0.25
CROATIA USD 2019	6.750%	05.11.2019	107.60	108.10	2.61	2.35
CROATIA USD 2020	6.625%	14.07.2020	109.00	109.50	2.98	2.79
CROATIA USD 2021	6.375%	24.03.2021	110.05	110.55	3.12	2.97
CROATIA EUR 2022	3.875%	30.05.2022	111.85	112.35	1.13	1.03
CROATIA USD 2023	5.500%	04.04.2023	110.25	110.75	3.37	3.28
CROATIA USD 2024	6.000%	26.01.2024	114.00	114.50	3.44	3.36
CROATIA EUR 2025	3.000%	11.03.2025	107.50	108.00	1.88	1.81
CROATIA EUR 2027	3.000%	20.03.2027	106.70	107.20	2.19	2.13
CROATIA EUR 2030	2.750%	07.01.2030	100.50	101.00	2.70	2.65

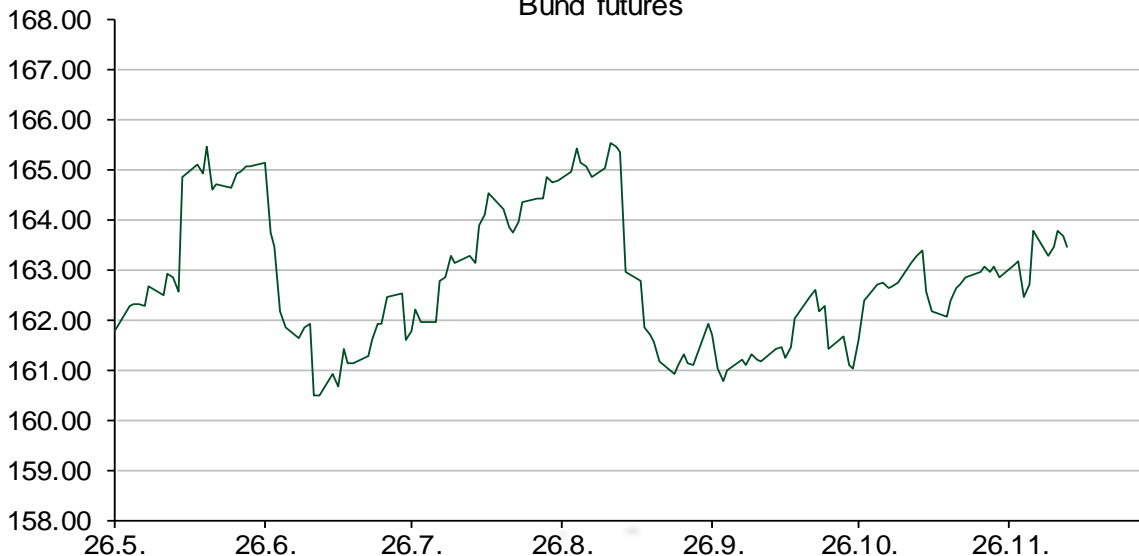
## CDS Pregled

Izdavatelj	1 god	3 god	5 god
Hrvatska	17	52	99
Italija	32	81	111
Spain	16	35	53

## Hrvatske korporativne obveznice

AGROKOR 2020	9.125%	10.10.2020	22.60	23.60	108.46	104.82
AGROKOR 2019	9.875%	01.05.2019	24.00	25.00	162.14	156.43
ZG. HOLDING 2023 HRK	3.875%	15.07.2023	105.00	107.00	2.89	2.51
HEP USD	5.875%	23.10.2022	111.25	112.25	3.35	3.14

## Bund futures



# Pregled dioničkog tržišta

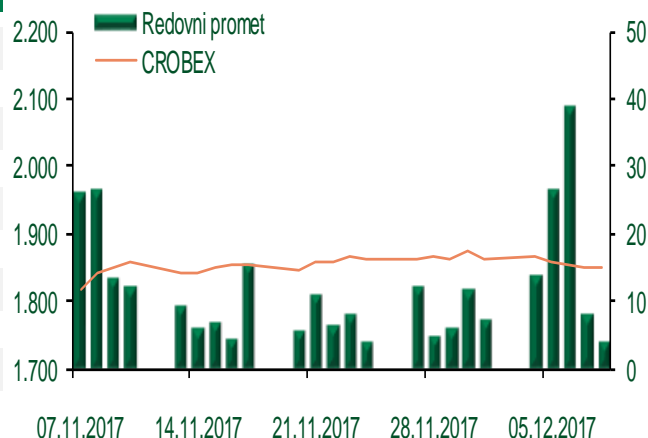
## Dnevni pregled trgovanja na ZSE

Podaci za 08.12.2017.

Ukupni promet ('000 HRK)	56.997,27
Redovni promet ('000 HRK)	4.241,27
Prijavljeni promet ('000 HRK)	52.756,00
OTC promet ('000 HRK)	5.141,60
<b>Vrijednost CROBEX indeksa</b>	<b>1.849,14</b>
Dnevna promjena CROBEX indeksa	-0,05%
Promjena CROBEX indeksa u 2017.	-7,30%
<b>Vrijednost CROBEX10 indeksa</b>	<b>1.080,19</b>
Dnevna promjena CROBEX10 indeksa	-0,13%
Promjena CROBEX10 indeksa u 2017.	-6,73%

Izvor: Zagrebačka burza


## Kretanje vrijednosti CROBEX-a i redovnog prometa



## Top 5 najlikvidnijih dionica na Zagrebačkoj burzi

Oznaka	Naziv društva	Zadnja cijena (HRK) na 08.12.2017.	Promjena cijene	Promjena u tekućoj godini	Promet ('000 HRK)	Tržišna kapitalizacija (mil. HRK)
ADRS2	Adris Grupa d.d.	422,50	-0,12%	-8,13%	516,95	2.866,28
RVP	Valamar Riviera d.d.	44,01	-0,65%	26,25%	318,50	5.546,47
THNK	Tehnika d.d.	160,00	-5,25%	-64,91%	249,69	30,31
ATPL	Atlantska plovidba d.d.	635,08	0,81%	124,77%	242,50	886,27
LEDO	Ledo d.d.	784,00	0,01%	-92,65%	210,51	246,11

## Dnevna promjena sastavnica CROBEX-a



## Pregled stanja na burzama u regiji

Indeks	Vrijednost indeksa na 08.12.2017.	Dnevna promjena indeksa	Promjena indeksa u tekućoj godini
BELEX15	741,79	-0,12%	3,40%
BELEXline	1.630,19	-0,10%	3,87%
SBI TOP	780,04	0,12%	8,70%
SASX-10	607,30	0,00%	-12,05%
BIRS	572,85	-0,22%	4,79%
MONEX 20	10.024,19	-1,03%	-12,91%
MBI-10	2.505,56	0,00%	17,36%

Izvor: službene stranice burzi regije

## Pregled stanja na burzama u svijetu

Indeks	Vrijednost indeksa na 08.12.2017.	Dnevna promjena indeksa	Promjena indeksa u tekućoj godini
FTSE 100	7393,96	+1,00%	3,52%
DAX 30	13153,7	+0,83%	14,57%
CAC 40	5399,09	+0,28%	11,04%
DJIA	24329,16	+0,49%	23,11%
NASDAQ	6840,08	+0,40%	27,07%
S&P 500	2651,5	+0,55%	18,43%
NIKKEI 225	22938,73	+0,56%	20,01%

Izvor: Bloomberg

# Kontakti

## Riznica i ALM

Prodaja rizničnih proizvoda  
[treasurysales@pbz.hr](mailto:treasurysales@pbz.hr)

01 4891 301

Riznica  
[treasury@pbz.hr](mailto:treasury@pbz.hr)

- Likvidnost 01 4891 303
- Trgovanje devizama 01 4891 302
- Trgovanje vrijednosnim papirima 01 4891 304
- Trgovanje efektivom 01 4891 305

## Proizvodi korporativnog bankarstva

Brokerski poslovi  
[brokeri@pbz.hr](mailto:brokeri@pbz.hr)

01 4891 331

### Pravne napomene:

Ovu publikaciju izdaje PRIVREDNA BANKA ZAGREB-DIONIČKO DRUŠTVO, Zagreb, Radnička cesta 50 (dalje:PBZ) i namijenjena je klijentima Grupe PBZ. Ova publikacija je načinjena samo sa svrhom informiranja i ne može se niti na koji način smatrati ponudom ili pozivom na kupnju imovine ili prava koje se u njoj spominju. Informativni karakter ove publikacije znači da ona ne može služiti kao zamjena za vlastitu prosudbu i procjenu bilo kojeg čitatelja ili primatelja ove publikacije. Informacije, mišljenja, zaključci, prognoze i projekcije koje se ovdje iznose zasnivaju se na javno dostupnim podacima u čiju se točnost PBZ pouzdaje, ali istu ne može jamčiti. U skladu s navedenim, svi stavovi, mišljenja, zaključci, prognoze i projekcije izneseni u ovoj publikaciji podložni su promjenama podataka kako ih objavljuju korišteni izvori. PBZ dozvoljava daljnje korištenje podataka iz ove publikacije, uz obavezno navođenje ove publikacije kao izvora. Svaka imovina koja se spominje u ovoj publikaciji i čije se kretanje komentira može, s vremena na vrijeme, biti predmet trgovanja, odnosno zauzimanja pozicije od strane PBZ-a.