

Dnevni izvještaj financijskih tržišta

12. travanj 2017.

- utorak protekao u znaku aprecijacijskih pritisaka na kunu
- najniža razina u danu za domaći valutni par dotaknula je 7.42
- očekivani interval kretanja EURHRK u današnjem danu vidimo unutar 7.40 – 7.45
- \$ izgubio na svojoj vrijednosti kontra košarice valuta
- ZEW indeks porastao u ožujku
- Crobex ponovo u padu

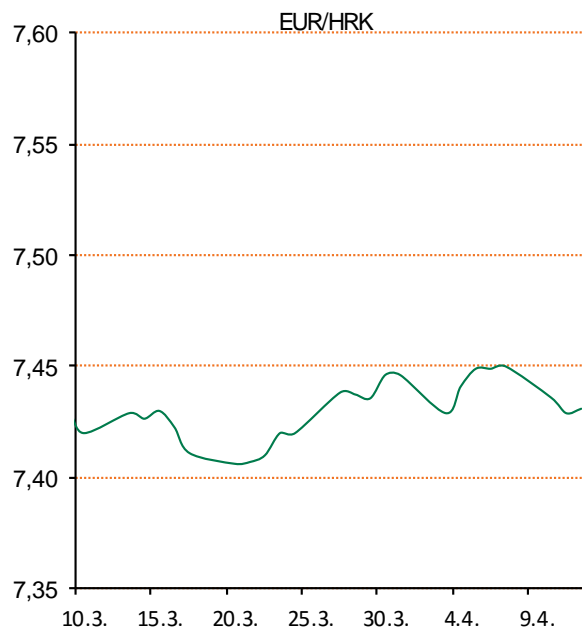
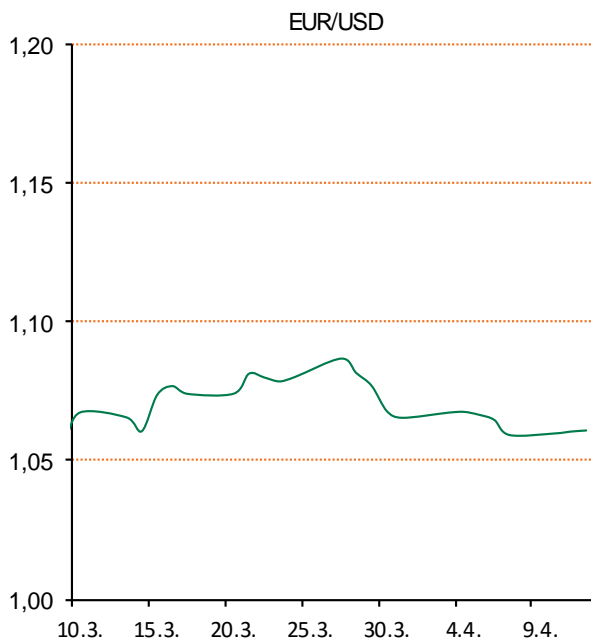
Pregled deviznog tržišta

Spot rates			Forward points EUR/HRK			Interest rate swap EUR		
	BID	ASK		BID	ASK		BID	ASK
EURUSD	1,0616	1,0617	O/N	-0,2	0,7	1Y	-0,2227	-0,2133
EURCHF	1,0689	1,0694	T/N	-1	3,6	2Y	-0,165	-0,155
EURGBP	0,8498	0,8499	1W	-1	5	3Y	-0,097	-0,057
EURJPY	116,46	116,47	2W	-2	12	4Y	0,0171	0,0371
GBPUSD	1,249	1,2494	1M	0	28	5Y	0,132	0,137
USDJPY	109,71	109,72	3M	0	113	7Y	0,3683	0,3783
GOLD	1273,55	1275,05	6M	0	283	9Y	0,595	0,625
BRENT	54,87	54,89	12M	150	715	10Y	0,697	0,737

Cross-rates PBZ		
	BID	ASK
EURHRK	7,4000	7,4500
USDHRK	6,9700	7,0177
CHFHRK	6,9198	6,9698
GBPHRK	8,7069	8,7668
JPYHRK	6,3536	6,3970
AUDHRK	5,2249	5,2613
CADHRK	5,2326	5,2687
NOKHRK	0,8118	0,8175
DKKHRK	0,9950	1,0018
SEKHRK	0,7718	0,7771
HUFHRK	2,3731	2,3903
PLNHRK	1,7426	1,7552
CZKHRK	0,2773	0,2794

Utorak je na domaćem deviznom tržištu donio nastavak snažnih aprecijacijskih pritisaka na kunu u odnosu na jedinstvenu europsku valutu. Tečaj EUR/HRK odmah je na početku pao s razine 7,433 na 7,420 kuna za euro potaknut velikom ponudom devizama prvenstveno od strane bankarskog sektora. Pred kraj dana tečaj je bio u uzlaznom trendu te smo zatvorili na 7,425 kuna za euro uslijed povećanje potražnje od strane institucionalnih investitora. Današnje trgovanje vidimo unutar intervala 7,40 – 7,45.

Američki dolar je oslabio u odnosu na ostale glavne valute iako su objavljeni podaci koji su pokazali da je indeks optimizma malih poduzeća u SAD-u porastao u ožujku. ZEW indeks ekonomskih očekivanja u eurozoni je porastao u ožujku na 26,3 bodova sa 25,6 u prethodnom mjesecu, dok se predviđao pad na 25,0 bodova. Američka valuta je oslabila u odnosu na jen, funtu i švicarski franak. USD/JPY se spustio na 110,36, GBP/USD je porastao na 1,2433, a USD/CHF je pao na 1,0078.



Sport: Nevjerojatnu utakmicu četvrtfinala Lige prvaka odigrao je Juventus u Torinu i s 3:0 isprašio veliku Barcelonu, a osim golova i pregršt atraktivnih šansi, navijačima nije promakao ni rijetko viđeni okršaj Marija Mandžukića i Lea Messija u prvom poluvremenu. Hrvatski napadač u svome je stilu jurio od prve do zadnje minute i bio jedan od najratobornijih na travnjaku, a u jednoj takvoj situaciji u prvom dijelu stradao je i najbolji nogometaš svijeta.

Pregled novčanog tržišta

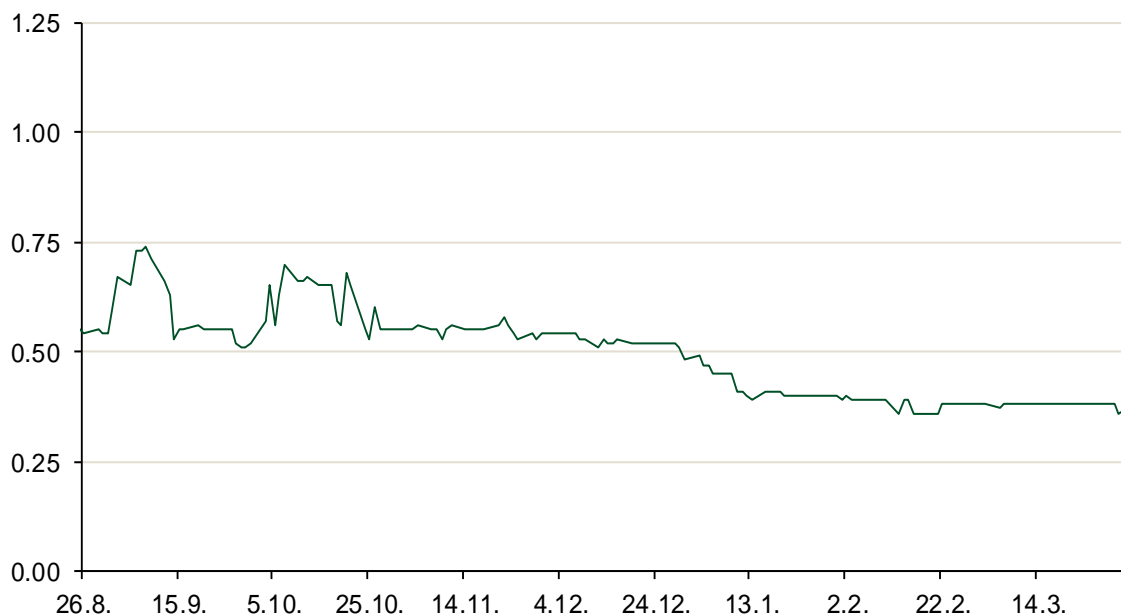
Referentne kamatne stope na dan					Vrijednost udjela fondova	
Opis	11.04.2017			10.04.2017		
	Libor USD	Libor CHF	Euribor	Zibor	Fond	
O/N	0.92722	-0.781	-	0.38	PBZ Novčani fond	143,4731 HRK
1W	0.94667	-0.793	-0.379	0.43	PBZ Euro novčani	135,5658 EUR
2W			-0.373	0.45	PBZ Dollar	132,8464 USD
1M	0.98833	-0.774	-0.375	0.51	PBZ Short term bond	102,3933 HRK
3M	1.15567	-0.733	-0.332	0.58	PBZ Bond	132,4218 EUR
6M	1.42211	-0.675	-0.242	0.68	PBZ Conservative 10	113,5216 EUR
1Y	1.79844	-0.506	-0.119	0.84	PBZ Flexible 30	103,1880 EUR
					PBZ Global	15,5429 EUR
					PBZ Equity	12,0981 EUR

Trezorski zapisi (Rezultati posljednje aukcije Min. Financija RH)					
Ročnost	Valuta	Prinos	Izdano (Mio)	Dat. Izdavanja	Dat. Dospijeca
364	HRK	0.45	558	30.03.2017	29.03.2018
91	HRK	0.20	50	05.01.2017	06.04.2017
182	HRK	0.28	50	05.01.2017	06.07.2017
364	EUR/VK	0.17	29	27.10.2016	26.10.2017
455	EUR	0.70	1500	11.08.2016	09.11.2017

Kamatni sw apovi			
	EUR BID	USD BID	CHF BID
1 Y	-0.2230	1.3780	-0.7550
2 Y	-0.1620	1.5660	-0.7080
3 Y	-0.1044	1.7200	-0.6230
4 Y	0.0188	1.8410	-0.5210
5 Y	0.1253	1.9400	-0.4230
6 Y	0.2435	2.0220	-0.3110
7 Y	0.3600	2.0940	-0.2050
8 Y	0.4844	2.1560	-0.1080
9 Y	0.5991	2.2110	-0.0230
10 Y	0.6832	2.2600	0.0570

PBZ Referente kamate						
HRK	O/N	1W	1M	3M	6M	
Bid	0.00	0.00	0.00	0.02	0.10	
Ask	0.50	0.50	0.50	0.52	0.60	
EUR	O/N	1W	1M	3M	6M	
Bid	0.00	0.00	0.00	0.01	0.01	
Ask	0.20	0.20	0.30	0.41	0.51	
USD	O/N	1W	1M	3M	6M	
Bid	0.40	0.50	0.70	0.90	1.00	
Ask	1.00	1.10	1.30	1.50	1.60	

Zibor na O/N



Pregled tržišta obveznica

Obveznice Republike Hrvatske

Naziv	Kupon	Dospijeće	Cijena		Prinos	
			Bid	Ask	Bid	Ask
<i>Euro - Val. klauzula</i>						
RHMF-O-19BA	5.375%	29.11.2019	110.35	111.05	1.35	1.09
RHMF-O-203E	6.500%	05.03.2020	114.40	115.10	1.40	1.17
RHMF-O-227E	6.500%	22.07.2022	122.50	123.20	1.98	1.86
RHMF-O-247E	5.750%	10.07.2024	119.40	120.10	2.77	2.68
<i>HRK - Kunske</i>						
RHMF-O-17BA	6.250%	25.11.2017	103.40	103.60	0.68	0.37
RHMF-O-187A	5.250%	10.07.2018	105.35	105.85	0.90	0.51
RHMF-O-203A	6.750%	05.03.2020	114.20	115.20	1.70	1.37
RHMF-O-217A	2.750%	08.07.2021	102.40	103.40	2.15	1.91
RHMF-O-227A	2.250%	07.02.2022	100.35	100.85	2.17	2.06
RHMF-O-257A	4.500%	09.07.2025	111.75	112.75	2.89	2.75
RHMF-O-26CA	4.250%	14.12.2026	110.35	111.35	3.01	2.89
RHMF-O-28CA	2.875%	07.02.2028	96.35	96.85	3.28	3.22

Kotacije europskih državnih obveznica dospjeća 10 godina

Izdavatelj	Cijena	Prinos
Njemačka	100.48	0.20
Francuska	93.57	0.95
Austrija	102.72	0.46
Italija	99.40	2.28
Španjolska	98.66	1.65
Portugal	102.17	3.86
Češka	92.89	1.02
Grčka	79.17	6.72
Slovenija	136.28	0.89

Eurobonds Rep. Hrvatske

Naziv	Kupon	Dospijeće	Cijena		Prinos	
			Bid	Ask	Bid	Ask
<i>Republika Hrvatska</i>						
CROATIA USD 2017	6.250%	27.04.2017	100.10	100.28	3.35	-1.54
CROATIA EUR 2018	5.875%	09.07.2018	107.00	107.20	0.20	0.04
CROATIA USD 2019	6.750%	05.11.2019	109.00	109.50	3.06	2.87
CROATIA USD 2020	6.625%	14.07.2020	110.15	110.65	3.30	3.15
CROATIA USD 2021	6.375%	24.03.2021	110.90	111.40	3.40	3.27
CROATIA EUR 2022	3.875%	30.05.2022	108.85	109.35	2.04	1.94
CROATIA USD 2023	5.5%	04.04.2023.	108.80	109.30	3.84	3.75
CROATIA USD 2024	6.000%	26.01.2024	111.90	112.40	3.98	3.90
CROATIA EUR 2025	3.000%	11.03.2025	101.90	102.40	2.73	2.66
CROATIA EUR 2027	3.000%	20.03.2027	99.00	99.50	3.12	3.06

CDS Pregled

Izdavatelj	1 god	3 god	5 god
Hrvatska	26	106	178
Italija	83	151	187
Spain	34	61	82

Hrvatske korporativne obveznice

AGROKOR 2020	9.125%	10.10.2020	32.00	33.00	64.37	62.62
AGROKOR 2019	9.875%	01.05.2019	31.00	32.00	88.24	85.68
ZG. HOLDING 2023 HRK	3.875%	15.07.2023	102.50	104.00	3.42	3.16
HEP USD	6.000%	09.11.2017	101.70	102.70	2.96	1.22
HEP USD	5.875%	23.10.2022	105.90	106.90	4.65	4.45

Bund futures



Pregled dioničkog tržišta

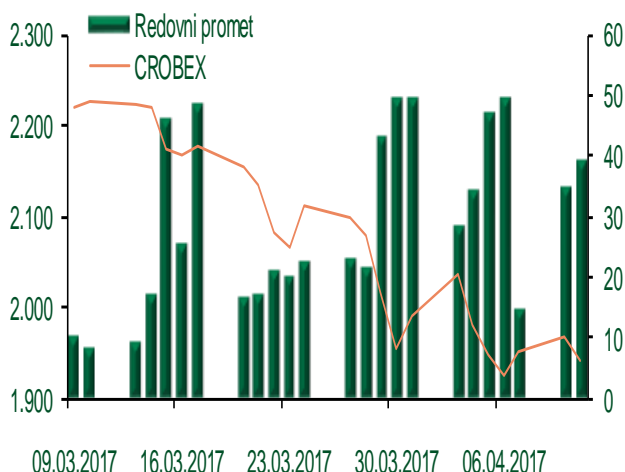
Dnevni pregled trgovanja na ZSE

Podaci za 11.04.2017.

Ukupni promet ('000 HRK)	39.112,00
Redovni promet ('000 HRK)	39.112,00
Prijavljeni promet ('000 HRK)	0,00
OTC promet ('000 HRK)	103.776,78
Vrijednost CROBEX indeksa	1.939,72
Dnevna promjena CROBEX indeksa	-1,37%
Promjena CROBEX indeksa u 2017.	-2,76%
Vrijednost CROBEX10 indeksa	1.134,47
Dnevna promjena CROBEX10 indeksa	-1,67%
Promjena CROBEX10 indeksa u 2017.	-2,05%

Izvor: Zagrebačka burza

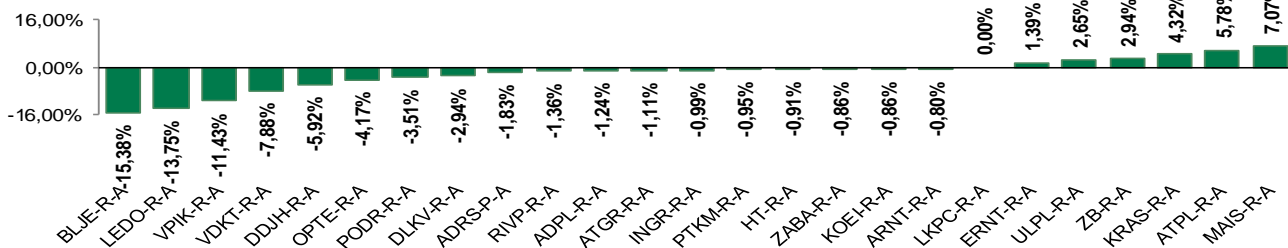
Kretanje vrijednosti CROBEX-a i redovnog prometa



Top 5 najlikvidnijih dionica na Zagrebačkoj burzi

Oznaka	Naziv društva	Zadnja cijena (HRK) na 11.04.2017.	Promjena cijene	Promjena u tekućoj godini	Promet ('000 HRK)	Tržišna kapitalizacija (mil. HRK)
LEDO-R-A	Ledo d.d.	3.450,00	-13,75%	-67,65%	12.153,17	759,59
JMNC-R-A	Jamnica d.d.	57.997,00	-17,15%	-58,57%	3.351,58	1.283,24
ADRS-P-A	Adris Grupa d.d.	455,00	-1,83%	-1,07%	1.667,93	3.086,77
ATPL-R-A	Atlantska plovidba d.d.	476,00	5,78%	68,47%	1.504,04	648,44
RVP-R-A	VALAMAR RIVIERA dioničko društvo za tu	42,80	-1,36%	22,78%	1.249,09	5.393,98

Dnevna promjena sastavnica CROBEX-a



Pregled stanja na burzama u regiji

Indeks	Vrijednost indeksa na 11.04.2017.	Dnevna promjena indeksa	Promjena indeksa u tekućoj godini
BELEX15	734,00	1,12%	2,32%
BELEXline	1.596,01	0,75%	1,69%
SBI TOP	781,15	-0,13%	8,86%
SASX-10	614,75	-0,22%	-10,97%
BIRS	573,26	-0,51%	4,86%
MONEX 20	11.624,42	-0,97%	0,99%
MBI-10	2.249,27	0,00%	5,36%

Izvor: službene stranice burzi regije

Pregled stanja na burzama u svijetu

Indeks	Vrijednost indeksa na 11.04.2017.	Dnevna promjena indeksa	Promjena indeksa u tekućoj godini
FTSE 100	7365,5	+0,23%	3,12%
DAX 30	12139,35	-0,50%	5,73%
CAC 40	5101,86	-0,11%	4,93%
DJIA	20651,3	-0,03%	4,50%
NASDAQ	5866,77	-0,24%	8,98%
S&P 500	2353,78	-0,14%	5,13%
NIKKEI 225	18552,61	-1,04%	-2,94%

Izvor: Bloomberg

Kontakti

Riznica i ALM

Prodaja rizničnih proizvoda
treasurysales@pbz.hr

01 4891 301

Riznica
treasury@pbz.hr

- Likvidnost 01 4891 303
- Trgovanje devizama 01 4891 302
- Trgovanje vrijednosnim papirima 01 4891 304
- Trgovanje efektivom 01 4891 305

Proizvodi korporativnog bankarstva

Brokerski poslovi
brokeri@pbz.hr

01 4891 331

Pravne napomene:

Ovu publikaciju izdaje PRIVREDNA BANKA ZAGREB-DIONIČKO DRUŠTVO, Zagreb, Radnička cesta 50 (dalje:PBZ) i namijenjena je klijentima Grupe PBZ. Ova publikacija je načinjena samo sa svrhom informiranja i ne može se niti na koji način smatrati ponudom ili pozivom na kupnju imovine ili prava koje se u njoj spominju. Informativni karakter ove publikacije znači da ona ne može služiti kao zamjena za vlastitu prosudbu i procjenu bilo kojeg čitatelja ili primatelja ove publikacije. Informacije, mišljenja, zaključci, prognoze i projekcije koje se ovdje iznose zasnivaju se na javno dostupnim podacima u čiju se točnost PBZ pouzdaje, ali istu ne može jamčiti. U skladu s navedenim, svi stavovi, mišljenja, zaključci, prognoze i projekcije izneseni u ovoj publikaciji podložni su promjenama podataka kako ih objavljuju korišteni izvori. PBZ dozvoljava daljnje korištenje podataka iz ove publikacije, uz obavezno navođenje ove publikacije kao izvora. Svaka imovina koja se spominje u ovoj publikaciji i čije se kretanje komentira može, s vremena na vrijeme, biti predmet trgovanja, odnosno zauzimanja pozicije od strane PBZ-a.