

Dnevni izvještaj financijskih tržišta

12. lipanj 2017.

- nastavak aprecijacijskih pritisaka na kunu
- dan započeli na razini 7,417
- dan završili na razini 7,408
- „range” trgovanja 7,39 – 7,44
- tjedan završio rastom indeksa na ZSE
- sastanak ECB-a, kamatne stope nepromijenjene
- EURUSD na razini 1,12

Pregled deviznog tržišta

Spot rates		
	BID	ASK
EURUSD	1,1214	1,1218
EURCHF	1,0856	1,0857
EURGBP	0,8801	0,8805
EURJPY	123,57	123,61
GBPUSD	1,2738	1,2742
USDJPY	110,18	110,21
GOLD	1267,28	1267,42
BRENT	46,08	46,10

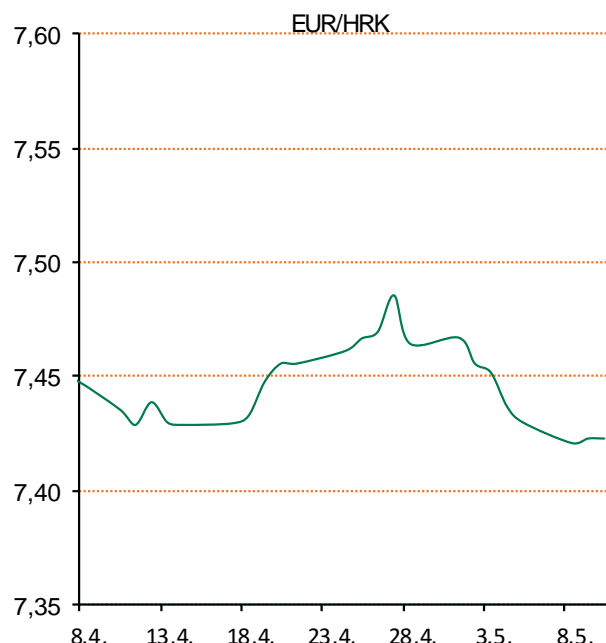
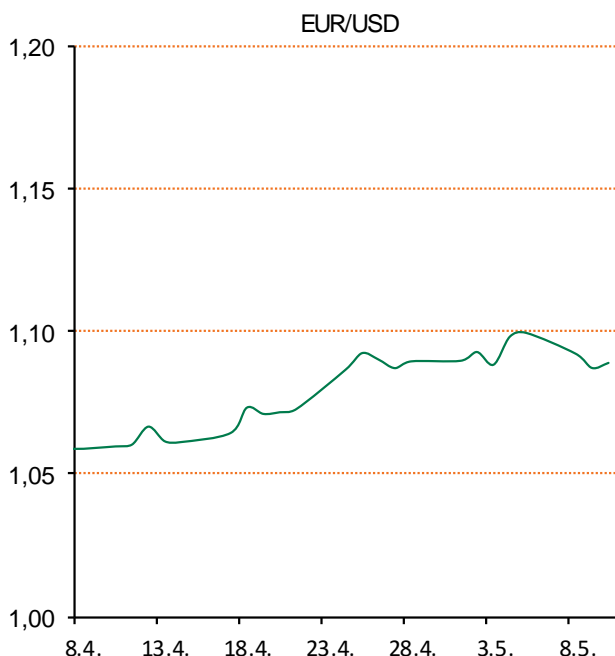
Forward points EUR/HRK		
	BID	ASK
O/N	-0,2	0,7
T/N	-2	0,7
1W	-1	6
2W	-3	15
1M	0	31
3M	0	124
6M	0	283
12M	150	715

Interest rate swap EUR		
	BID	ASK
1Y	-0,26	-0,23
2Y	-0,1906	-0,1806
3Y	-0,117	-0,077
4Y	0,0061	0,0261
5Y	0,1325	0,1405
7Y	0,385	0,393
9Y	0,6354	0,6454
10Y	0,7494	0,7594

Cross-rates PBZ		
	BID	ASK
EURHRK	7,3900	7,4400
USDHRK	6,5876	6,6346
CHFHRK	6,8067	6,8534
GBPHRK	8,3930	8,4536
JPYHRK	5,9785	6,0209
AUDHRK	4,9637	4,9983
CADHRK	4,8970	4,9304
NOKHRK	0,7769	0,7824
DKKHRK	0,9936	1,0003
SEKHRK	0,7561	0,7615
HUFHRK	2,4011	2,4193
PLNHRK	1,7628	1,7760
CZKHRK	0,2819	0,2841

Petak je na domaćem deviznom tržištu donio nastavak blažih aprecijacijskih pritiska na kunu u odnosu na jedinstvenu europsku valutu. Tečaj EUR/HRK odmah je na početku pao s razine 7,417 na 7,412 kuna za euro potaknut velikom ponudom za devizama prvenstveno od strane bankarskog sektora. Pred kraj dana tečaj je još uvijek klizio te smo zatvorili na 7,408 kuna za euro uslijed povećanje potražnje od strane tržišnih sudionika. Današnje trgovanje vidimo unutar intervala 7,39 – 7,44.

U prošlom tjednu u središtu vijesti bio je sastanak Europske središnje banke. Sukladno očekivanjima, kamatne stope su zadržane na postojećim razinama: referentna kamatna stopa na 0,00, kamatna stopa na depozite na negativnih 0,40% te granična kamatna stopa na razini od 0,25%. Euro je u odnosu za dolar izgubio oko pola centa što je tržišni tečaj EUR/USD približilo razini od 1,12 dolara za euro.



Noviteti u svijetu tehnologije: O domaćim pametnim telefonima NOA zadnji put se moglo čuti na ovogodišnjem sajmu mobilnih tehnologija u Barceloni. Kao da je domaći brand napokon počeo širiti svijest potrošača o svom postojanju, u cijeloj priči je pomogao i TEDxZagreb team.

Pregled novčanog tržišta

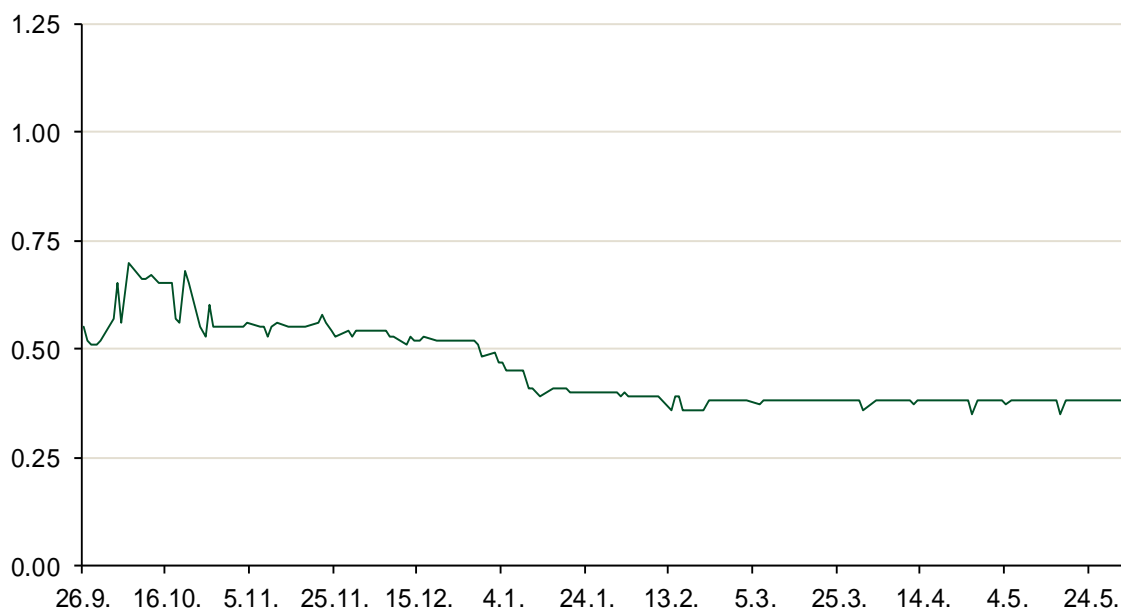
Referentne kamatne stope na dan					Vrijednost udjela fondova	
Opis	11.06.2017			10.06.2017		
	Libor USD	Libor CHF	Euribor	Zibor	Fond	
O/N	0.93111	-0.774	-	0.39	PBZ Novčani fond	143,4734 HRK
1W	1.076	-0.785	-0.379	0.46	PBZ Euro novčani	135,4319 EUR
2W			-0.372	0.51	PBZ Dollar	133,0730 USD
1M	1.12711	-0.788	-0.374	0.57	PBZ Short term bond	102,6672 HRK
3M	1.23644	-0.731	-0.331	0.64	PBZ Bond	133,6768 EUR
6M	1.41683	-0.662	-0.264	0.74	PBZ Conservative 10	114,7210 EUR
1Y	1.72844	-0.490	-0.140	0.88	PBZ Flexible 30	103,6892 EUR
					PBZ Global	15,5367 EUR
					PBZ Equity	11,7644 EUR

Trezorski zapisi (Rezultati posljednje aukcije Min. Financija RH)					
Ročnost	Valuta	Prinos	Izdano (Mio)	Dat. Izdanja	Dat. Dospjeća
364	HRK	0.45	643	07.06.2017	07.06.2018
91	HRK	0.20	50	05.01.2017	06.04.2017
182	HRK	0.28	50	05.01.2017	06.07.2017
364	EUR/VK	0.17	29	27.10.2016	26.10.2017
455	EUR	0.70	1500	11.08.2016	09.11.2017

Kamatni swapovi			
	EUR BID	USD BID	CHF BID
1 Y	-0.2600	1.3980	-0.6975
2 Y	-0.1900	1.5520	-0.6360
3 Y	-0.1110	1.6750	-0.5640
4 Y	0.0062	1.7750	-0.4730
5 Y	0.1351	1.8600	-0.3730
6 Y	0.2610	1.9360	-0.2680
7 Y	0.3830	2.0060	-0.1620
8 Y	0.5110	2.0680	-0.0650
9 Y	0.6430	2.1210	0.0200
10 Y	0.7500	2.1700	0.1030

PBZ Referentne kamate						
HRK	O/N	1W	1M	3M	6M	
Bid	1.00	1.00	1.00	1.00	1.00	
Ask	1.50	1.50	1.50	1.50	1.50	
EUR	O/N	1W	1M	3M	6M	
Bid	0.00	0.00	0.00	0.01	0.01	
Ask	0.20	0.20	0.30	0.41	0.51	
USD	O/N	1W	1M	3M	6M	
Bid	0.40	0.50	0.70	0.90	1.00	
Ask	1.00	1.10	1.30	1.50	1.60	

Zibor na O/N



Pregled tržišta obveznica

Obveznice Republike Hrvatske

Naziv	Kupon	Dospijeće	Cijena		Prinos	
			Bid	Ask	Bid	Ask
<i>Euro - Val. klauzula</i>						
RHMF-O-19BA	5.375%	29.11.2019	109.50	110.20	1.43	1.15
RHMF-O-203E	6.500%	05.03.2020	113.60	114.30	1.40	1.15
RHMF-O-227E	6.500%	22.07.2022	122.00	122.70	1.95	1.82
RHMF-O-247E	5.750%	10.07.2024	119.25	119.95	2.74	2.64
<i>HRK - Kunske</i>						
RHMF-O-17BA	6.250%	25.11.2017	102.50	102.70	0.62	0.19
RHMF-O-187A	5.250%	10.07.2018	104.85	105.35	0.70	0.25
RHMF-O-203A	6.750%	05.03.2020	113.90	114.90	1.52	1.18
RHMF-O-217A	2.750%	08.07.2021	102.60	103.60	2.08	1.83
RHMF-O-227A	2.250%	07.02.2022	100.10	100.60	2.23	2.11
RHMF-O-257A	4.500%	09.07.2025	112.30	113.30	2.79	2.65
RHMF-O-26CA	4.250%	14.12.2026	110.90	111.90	2.93	2.80
RHMF-O-28CA	2.875%	07.02.2028	97.90	98.40	3.11	3.05

Kotacije europskih državnih obveznica dospjeća 10 godina

Izdavatelj	Cijena	Prinos
Njemačka	99.82	0.27
Francuska	103.54	0.63
Austrija	99.60	0.54
Italija	101.70	2.02
Španjolska	100.90	1.40
Portugal	109.69	2.97
Češka	95.25	0.76
Grčka	84.12	5.99
Slovenija	100.75	1.17

Eurobonds Rep. Hrvatske

Naziv	Kupon	Dospijeće	Cijena		Prinos	
			Bid	Ask	Bid	Ask
<i>Republika Hrvatska</i>						
CROATIA EUR 2018	5.875%	09.07.2018	106.10	106.30	0.16	-0.02
CROATIA USD 2019	6.750%	05.11.2019	109.50	110.00	2.62	2.42
CROATIA USD 2020	6.625%	14.07.2020	110.85	111.35	2.92	2.76
CROATIA USD 2021	6.375%	24.03.2021	111.75	112.25	3.06	2.92
CROATIA EUR 2022	3.875%	30.05.2022	110.80	111.30	1.59	1.49
CROATIA USD 2023	5.5%	04.04.2023	110.15	110.65	3.55	3.46
CROATIA USD 2024	6.000%	26.01.2024	113.50	114.00	3.68	3.60
CROATIA EUR 2025	3.000%	11.03.2025	104.10	104.60	2.41	2.34
CROATIA EUR 2027	3.000%	20.03.2027	101.90	102.40	2.77	2.72

CDS Pregled

Izdavatelj	1 god	3 god	5 god
Hrvatska	32	94	155
Italija	65	129	163
Spain	15	45	68

Hrvatske korporativne obveznice

AGROKOR 2020	9.125%	10.10.2020	20.00	21.00	98.85	95.36
AGROKOR 2019	9.875%	01.05.2019	20.00	21.00	137.13	132.09
ZG. HOLDING 2023 HRK	3.875%	15.07.2023	102.20	103.70	3.47	3.20
HEP USD	6.000%	09.11.2017	101.00	102.00	3.46	1.00
HEP USD	5.875%	23.10.2022	107.00	108.00	4.39	4.19

Bund futures



Pregled dioničkog tržišta

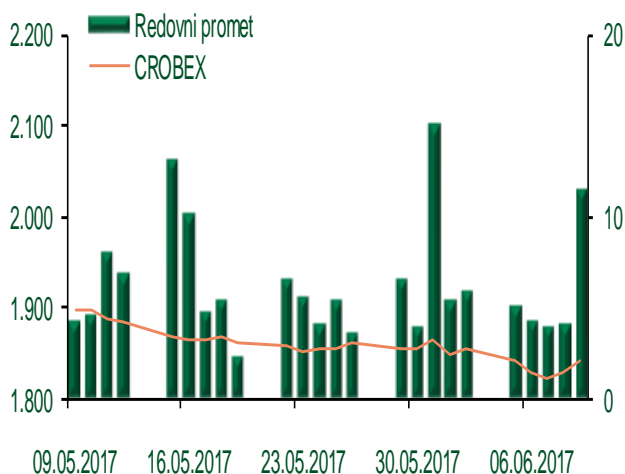
Dnevni pregled trgovanja na ZSE

Podaci za 09.06.2017.

Ukupni promet ('000 HRK)	14.671,56
Redovni promet ('000 HRK)	11.521,56
Prijavljeni promet ('000 HRK)	3.150,00
OTC promet ('000 HRK)	207.888,96
Vrijednost CROBEX indeksa	1.839,81
Dnevna promjena CROBEX indeksa	0,60%
Promjena CROBEX indeksa u 2017.	-7,77%
Vrijednost CROBEX10 indeksa	1.096,52
Dnevna promjena CROBEX10 indeksa	0,32%
Promjena CROBEX10 indeksa u 2017.	-5,32%

Izvor: Zagrebačka burza

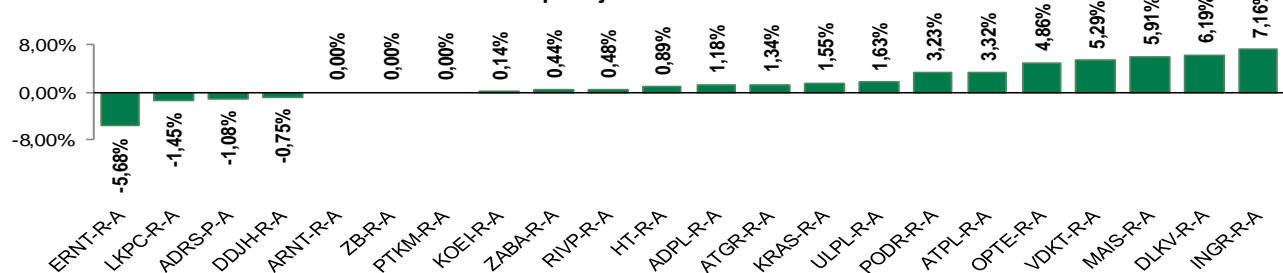
Kretanje vrijednosti CROBEX-a i redovnog prometa



Top 5 najlikvidnijih dionica na Zagrebačkoj burzi

Oznaka	Naziv društva	Zadnja cijena (HRK) na 09.06.2017.	Promjena cijene	Promjena u tekućoj godini	Promet ('000 HRK)	Tržišna kapitalizacija (mil. HRK)
PODR-R-A	Podravka d.d.	320,00	3,23%	-15,23%	3.664,32	1.734,40
HT-R-A	Hrvatski Telekom d.d.	175,05	0,89%	3,58%	1.541,33	14.334,59
ZABA-R-A	Zagrebačka banka d.d.	45,20	0,44%	-16,30%	1.348,44	2.894,99
ARNT-R-A	Arenaturist d.d.	450,00	0,00%	-3,95%	784,65	2.307,92
ADRS-P-A	Adris Grupa d.d.	459,94	-1,08%	0,01%	636,13	3.120,28

Dnevna promjena sastavnica CROBEX-a



Pregled stanja na burzama u regiji

Indeks	Vrijednost indeksa na 09.06.2017.	Dnevna promjena indeksa	Promjena indeksa u tekućoj godini
BELEX15	718,73	-0,03%	0,19%
BELEXline	1.550,60	-0,54%	-1,20%
SBI TOP	792,17	0,25%	10,39%
SASX-10	620,83	-0,07%	-10,09%
BIRS	583,43	-1,07%	6,72%
MONEX 20	10.864,22	0,20%	-5,62%
MBI-10	2.290,70	0,00%	7,30%

Izvor: službene stranice burzi regije

Pregled stanja na burzama u svijetu

Indeks	Vrijednost indeksa na 09.06.2017.	Dnevna promjena indeksa	Promjena indeksa u tekućoj godini
FTSE 100	7527,33	+1,04%	5,38%
DAX 30	12815,72	+0,80%	11,62%
CAC 40	5299,71	+0,67%	9,00%
DJIA	21271,97	+0,42%	7,64%
NASDAQ	6207,92	-1,80%	15,32%
S&P 500	2431,77	-0,08%	8,62%
NIKKEI 225	19908,58	-0,52%	4,16%

Izvor: Bloomberg

Kontakti

Riznica i ALM

Prodaja rizničnih proizvoda
treasurysales@pbz.hr

01 4891 301

Riznica
treasury@pbz.hr

- Likvidnost 01 4891 303
- Trgovanje devizama 01 4891 302
- Trgovanje vrijednosnim papirima 01 4891 304
- Trgovanje efektivom 01 4891 305

Proizvodi korporativnog bankarstva

Brokerski poslovi
brokeri@pbz.hr

01 4891 331

Pravne napomene:

Ovu publikaciju izdaje PRIVREDNA BANKA ZAGREB-DIONIČKO DRUŠTVO, Zagreb, Radnička cesta 50 (dalje:PBZ) i namijenjena je klijentima Grupe PBZ. Ova publikacija je načinjena samo sa svrhom informiranja i ne može se niti na koji način smatrati ponudom ili pozivom na kupnju imovine ili prava koje se u njoj spominju. Informativni karakter ove publikacije znači da ona ne može služiti kao zamjena za vlastitu prosudbu i procjenu bilo kojeg čitatelja ili primatelja ove publikacije. Informacije, mišljenja, zaključci, prognoze i projekcije koje se ovdje iznose zasnivaju se na javno dostupnim podacima u čiju se točnost PBZ pouzdaje, ali istu ne može jamčiti. U skladu s navedenim, svi stavovi, mišljenja, zaključci, prognoze i projekcije izneseni u ovoj publikaciji podložni su promjenama podataka kako ih objavljuju korišteni izvori. PBZ dozvoljava daljnje korištenje podataka iz ove publikacije, uz obavezno navođenje ove publikacije kao izvora. Svaka imovina koja se spominje u ovoj publikaciji i čije se kretanje komentira može, s vremena na vrijeme, biti predmet trgovanja, odnosno zauzimanja pozicije od strane PBZ-a.