

# Dnevni izvještaj financijskih tržišta

**12. rujan 2017.**

- EURHRK jučer volatilno
- „range“ trgovanja 7,42 – 7,47
- dolar ojačao u ponedjeljak
- EURUSD ispod 1,20
- USDJPY na razini 109,34
- rast svjetskih burzovnih indeksa
- CROBEX bez većih promjena

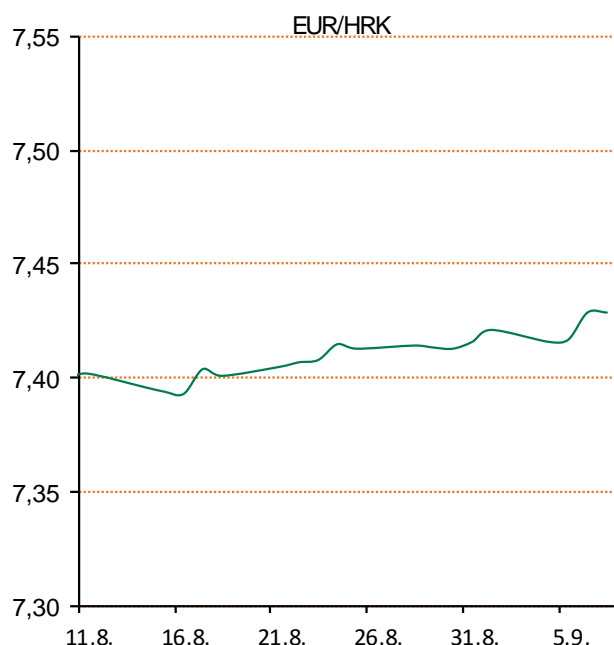
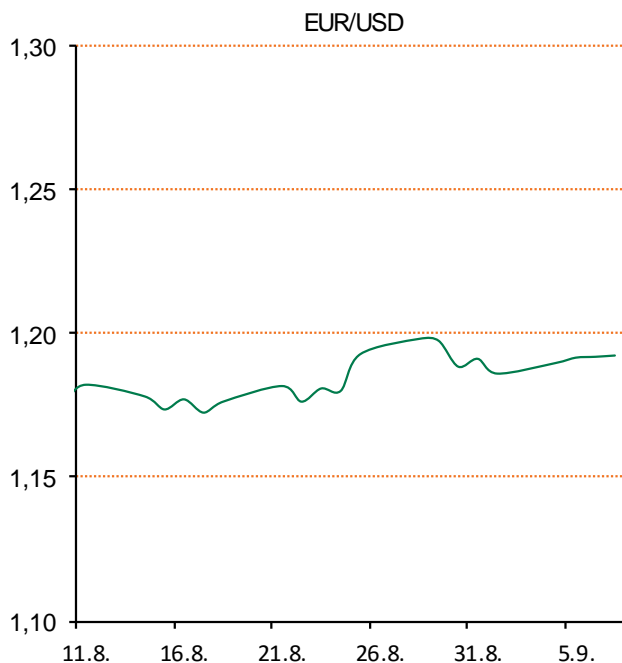
# Pregled deviznog tržišta

Spot rates			Forward points EUR/HRK			Interest rate swap EUR		
	BID	ASK		BID	ASK		BID	ASK
EURUSD	1,1996	1,1998	O/N	0,5	1,8	1Y	-0,28	-0,23
EURCHF	1,1405	1,1410	T/N	0,5	1,7	2Y	-0,21	-0,18
EURGBP	0,9097	0,9100	1W	3	14	3Y	-0,099	-0,094
EURJPY	130,23	130,27	2W	5	29	4Y	0,003	0,033
GBPUSD	1,3185	1,3186	1M	12	62	5Y	0,1465	0,1515
USDJPY	108,56	108,59	3M	28	198	7Y	0,398	0,428
GOLD	1335,00	1335,75	6M	74	412	9Y	0,661	0,681
BRENT	55,09	55,11	12M	113	830	10Y	0,781	0,791

Cross-rates PBZ		
	BID	ASK
EURHRK	7,4200	7,4700
USDHRK	6,1844	6,2271
CHFHRK	6,5031	6,5498
GBPHRK	8,1538	8,2115
JPYHRK	5,6959	5,7360
AUDHRK	4,9702	5,0047
CADHRK	5,0948	5,1308
NOKHRK	0,7951	0,8007
DKKHRK	0,9973	1,0041
SEKHRK	0,7777	0,7833
HUFHRK	2,4202	2,4375
PLNHRK	1,7480	1,7604
CZKHRK	0,2843	0,2863

Dobro jutro. Jučer smo dan započeli na razini 7,430 EUR/HRK. No tijekom dana tečaj se spustio na razinu 7,426. Krajem dana je krenuo rasti i došao do razine od 7,437. Ključni dionički indeksi Zagrebačke burze su peti uzastopni dan zaključili padom. CROBEX je umanjen za 0,07% na 1.881,44 boda. CROBEX10 je pao za 0,01% na 1.114,83 boda.

Dolar je u ponedjeljak blago ojačao prema košarici najvažnijih svjetskih valuta na međunarodnim tržištima, nakon što je prošlotjedno trgovanje zaključio s najvećim tjednim gubitkom u protekla dva mjeseca, a razlog njegova oporavka leži u poboljšanom ozračju spram rizičnijih ulaganja. Dolarov indeks, koji mjeri vrijednost američke prema drugih šest najvažnijih svjetskih valuta, jutros je ojačao 0,2% na 92,51 bod. Drži se tako iznad novih najnižih razina u 2,5 godine, od 91,011 bodova, na koje se spustio u petak. Američka je valuta prema japanskoj ojačala na 109,35 jena, nakon što je u petak u jednom trenutku sklznula na najniže razine u 10 mjeseci, od 107,32 jena. Euro se jutros spustio ispod 1,2 dolara, skliznuvši nakratko na 1,9935 dolara, pod utjecajem najnovijih poruka dužnosnika Europske središnje banke (ECB). Čelnik Upravnog vijeća ECB-a Benoit Coeure kazao je da poboljšani gospodarski rast eurozone može kompenzirati neke od negativnih efekata jačeg eura, ali da bi uporni šokovi na valutni tečaj mogli prigušiti inflaciju.



Film Logan Lucky - Priča je to o dvojici braće koji planiraju izvesti veliku pljačku tijekom NASCAR utrke. U glavnim su ulogama Channing Tatum i Adam Driver, a odličnu glumačku ekipu čine još i Daniel Craig, Riley Keough, Seth MacFarlane, Sebastian Stan, Katie Holmes i Katherine Waterston.

# Pregled novčanog tržišta

Opis	Referentne kamatne stope na dan			11.09.2017	
	Libor USD	Libor CHF	Euribor	Zibor	
O/N	1.17722	-0.772	-	0.38	
1W	1.195	-0.787	-0.379	0.41	
2W			-0.378	0.48	
1M	1.23611	-0.786	-0.373	0.52	
3M	1.31033	-0.726	-0.331	0.60	
6M	1.44767	-0.652	-0.274	0.68	
1Y	1.69511	-0.509	-0.168	0.81	

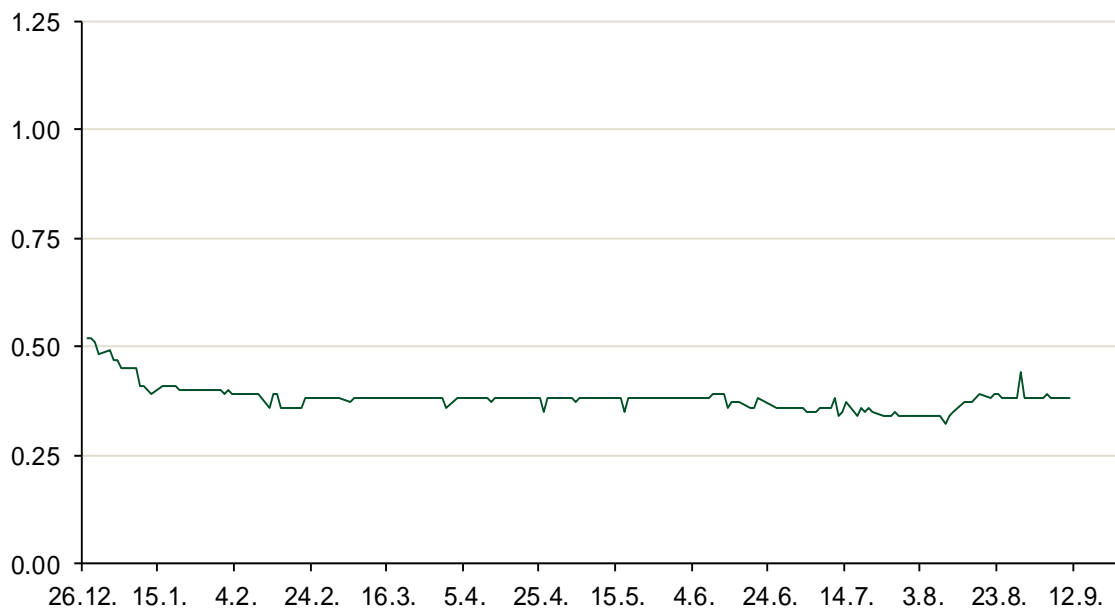
Vrijednost udjela fondova		08.09.2017
Fond		
PBZ Novčani fond		143,4924 HRK
PBZ Euro novčani		128,7567 EUR
PBZ Dollar		133,3969 USD
PBZ Short term bond		103,7280 HRK
PBZ Bond		135,9122 EUR
PBZ Conservative 10		116,0355 EUR
PBZ Flexible 30		103,1191 EUR
PBZ Global		15,1641 EUR
PBZ Equity		12,0097 EUR

Trezorski zapisi (Rezultati posljednje aukcije Min. Financija RH)					
Ročnost	Valuta	Prinos	Izdano (Mio)	Dat. Izdavanja	Dat. Dospjeća
91	HRK	0.20	50	05.01.2017	06.04.2017
182	HRK	0.25	20	24.08.2017	22.02.2018
364	HRK	0.40	402.00	31.08.2017	30.08.2018
364	EUR/VK	0.01	31	31.08.2017	30.08.2018
455	EUR	0.70	1500	11.08.2016	09.11.2017

	Kamatni sw apovi		
	EUR BID	USD BID	CHF BID
1 Y	-0.2800	1.4440	-0.6775
2 Y	-0.1970	1.5530	-0.5790
3 Y	-0.1200	1.6430	-0.5167
4 Y	0.0225	1.7220	-0.3940
5 Y	0.1380	1.7970	-0.2900
6 Y	0.2730	1.8670	-0.1820
7 Y	0.4240	1.9340	-0.0800
8 Y	0.5560	1.9940	0.0140
9 Y	0.6830	2.0480	0.1040
10 Y	0.7990	2.0970	0.1840

PBZ Referente kamate						
HRK	O/N	1W	1M	3M	6M	
Bid	0.00	0.00	0.00	0.10	0.20	
Ask	0.40	0.40	0.50	0.60	0.70	
EUR	O/N	1W	1M	3M	6M	
Bid	0.00	0.00	0.00	0.01	0.01	
Ask	0.20	0.20	0.30	0.41	0.51	
USD	O/N	1W	1M	3M	6M	
Bid	0.40	0.50	0.70	0.90	1.00	
Ask	1.00	1.10	1.30	1.50	1.60	

Zibor na O/N



# Pregled tržišta obveznica

## Obveznice Republike Hrvatske

Naziv	Kupon	Dospijeće	Cijena		Prinos	
			Bid	Ask	Bid	Ask
<i>Euro - Val. klauzula</i>						
RHMF-O-19BA	5.375%	29.11.2019	110.15	110.85	0.73	0.43
RHMF-O-203E	6.500%	05.03.2020	114.10	114.80	0.74	0.48
RHMF-O-227E	6.500%	22.07.2022	123.00	123.70	1.56	1.43
RHMF-O-247E	5.750%	10.07.2024	122.10	122.80	2.24	2.14
<i>HRK - Kunske</i>						
RHMF-O-17BA	6.250%	25.11.2017	101.50	101.70	-1.37	-2.35
RHMF-O-187A	5.250%	10.07.2018	104.50	105.00	-0.22	-0.81
RHMF-O-203A	6.750%	05.03.2020	114.15	115.15	0.95	0.58
RHMF-O-217A	2.750%	08.07.2021	104.20	105.20	1.61	1.35
RHMF-O-227A	2.250%	07.02.2022	101.50	102.00	1.89	1.77
RHMF-O-257A	4.500%	09.07.2025	113.50	114.50	2.58	2.44
RHMF-O-26CA	4.250%	14.12.2026	111.85	112.85	2.79	2.66
RHMF-O-28CA	2.875%	07.02.2028	98.80	99.30	3.01	2.95
RHMF-O-32CA	3.250%	07.07.2032	100.30	101.30	3.22	3.14

## Kotacije europskih državnih obveznica dospjeća 10 godina

Izdavatelj	Cijena	Prinos
Njemačka	101.50	0.35
Francuska	103.34	0.64
Austrija	99.47	0.56
Italija	100.17	2.04
Španjolska	98.78	1.58
Portugal	110.83	2.82
Češka	93.40	0.99
Grčka	88.05	5.47
Slovenija	102.69	0.95

## Eurobonds Rep. Hrvatske

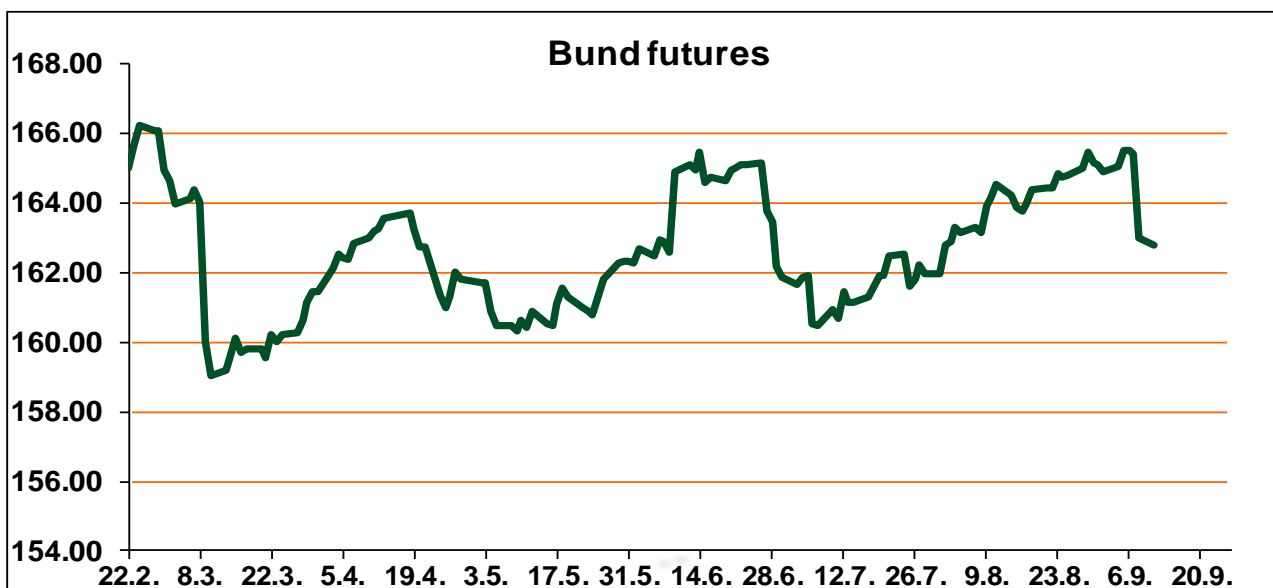
Naziv	Kupon	Dospijeće	Cijena		Prinos	
			Bid	Ask	Bid	Ask
<i>Republika Hrvatska</i>						
CROATIA EUR 2018	5.875%	09.07.2018	104.80	105.00	0.00	-0.23
CROATIA USD 2019	6.750%	05.11.2019	108.70	109.20	2.55	2.32
CROATIA USD 2020	6.625%	14.07.2020	110.50	111.00	2.74	2.57
CROATIA USD 2021	6.375%	24.03.2021	111.80	112.30	2.84	2.70
CROATIA EUR 2022	3.875%	30.05.2022	113.20	113.70	0.99	0.89
CROATIA USD 2023	5.500%	04.04.2023	112.20	112.70	3.09	3.00
CROATIA USD 2024	6.000%	26.01.2024	115.30	115.80	3.31	3.23
CROATIA EUR 2025	3.000%	11.03.2025	108.00	108.50	1.85	1.78
CROATIA EUR 2027	3.000%	20.03.2027	106.10	106.60	2.28	2.22

## CDS Pregled

Izdavatelj	1 god	3 god	5 god
Hrvatska	12	50	106
Italija	43	100	141
Spain	16	41	63

## Hrvatske korporativne obveznice

AGROKOR 2020	9.125%	10.10.2020	27.00	28.00	85.34	82.76
AGROKOR 2019	9.875%	01.05.2019	27.00	28.00	123.24	119.29
ZG. HOLDING 2023 HRK	3.875%	15.07.2023	102.00	103.50	3.49	3.21
HEP USD	6.000%	09.11.2017	100.40	100.90	3.29	0.08
HEP USD	5.875%	23.10.2022	109.50	110.50	3.81	3.60



# Pregled dioničkog tržišta

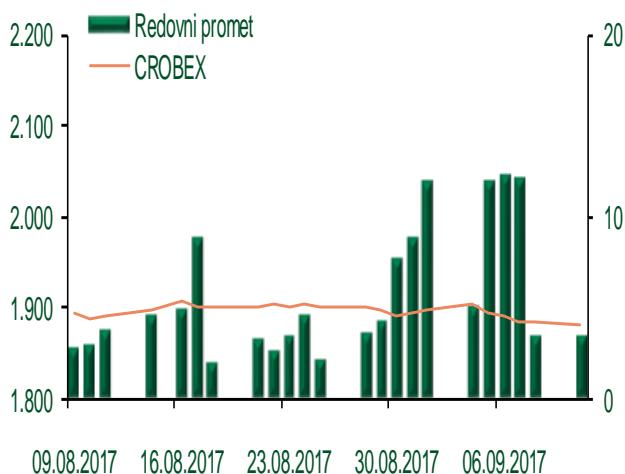
## Dnevni pregled trgovanja na ZSE

Podaci za 11.09.2017.

Ukupni promet ('000 HRK)	3.403,30
Redovni promet ('000 HRK)	3.403,30
Prijavljeni promet ('000 HRK)	0,00
OTC promet ('000 HRK)	31.771,82
<b>Vrijednost CROBEX indeksa</b>	<b>1.881,44</b>
Dnevna promjena CROBEX indeksa	-0,07%
Promjena CROBEX indeksa u 2017.	-5,68%
<b>Vrijednost CROBEX10 indeksa</b>	<b>1.114,83</b>
Dnevna promjena CROBEX10 indeksa	-0,01%
Promjena CROBEX10 indeksa u 2017.	-3,74%

Izvor: Zagrebačka burza

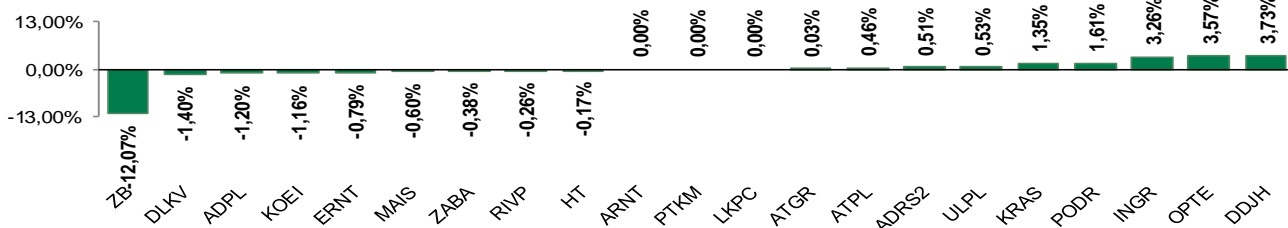
## Kretanje vrijednosti CROBEX-a i redovnog prometa



## Top 5 najlikvidnijih dionica na Zagrebačkoj burzi

Oznaka	Naziv društva	Zadnja cijena (HRK) na 11.09.2017.	Promjena cijene	Promjena u tekućoj godini	Promet ('000 HRK)	Tržišna kapitalizacija (mil. HRK)
ADRS2	Adris Grupa d.d.	451,49	0,51%	-1,83%	643,32	3.062,95
DDJH	Đuro Đaković Holding d.d.	26,45	3,73%	-42,50%	545,81	85,62
RVP	VALAMAR RIVIERA dioničko društvo za tu	46,76	-0,26%	34,14%	424,80	5.893,05
ADPL	AD Plastik d.d.	164,55	-1,20%	19,24%	215,43	691,04
VLEN	Brodogradilište Viktor Lenac d.d.	13,35	8,54%	66,88%	192,16	165,64

## Dnevna promjena sastavnica CROBEX-a



## Pregled stanja na burzama u regiji

Indeks	Vrijednost indeksa na 11.09.2017.	Dnevna promjena indeksa	Promjena indeksa u tekućoj godini
BELEX15	728,73	0,20%	1,58%
BELEXline	1.622,73	0,25%	3,40%
SBI TOP	809,53	-0,30%	12,81%
SASX-10	634,92	-0,47%	-8,05%
BIRS	557,68	0,24%	2,01%
MONEX 20	10.695,73	-0,76%	-7,08%
MBI-10	2.660,83	0,00%	24,63%

Izvor: službene stranice burzi regije

## Pregled stanja na burzama u svijetu

Indeks	Vrijednost indeksa na 11.09.2017.	Dnevna promjena indeksa	Promjena indeksa u tekućoj godini
FTSE 100	7413,59	+0,49%	3,79%
DAX 30	12475,24	+1,39%	8,66%
CAC 40	5176,71	+1,24%	6,47%
DJIA	22057,37	+1,19%	11,61%
NASDAQ	6432,27	+1,13%	19,49%
S&P 500	2488,11	+1,08%	11,13%
NIKKEI 225	19776,62	+1,18%	3,46%

Izvor: Bloomberg

# Kontakti

## Riznica i ALM

Prodaja rizničnih proizvoda  
[treasurysales@pbz.hr](mailto:treasurysales@pbz.hr)

01 4891 301

Riznica  
[treasury@pbz.hr](mailto:treasury@pbz.hr)

- Likvidnost 01 4891 303
- Trgovanje devizama 01 4891 302
- Trgovanje vrijednosnim papirima 01 4891 304
- Trgovanje efektivom 01 4891 305

## Proizvodi korporativnog bankarstva

Brokerski poslovi  
[brokeri@pbz.hr](mailto:brokeri@pbz.hr)

01 4891 331

### Pravne napomene:

Ovu publikaciju izdaje PRIVREDNA BANKA ZAGREB-DIONIČKO DRUŠTVO, Zagreb, Radnička cesta 50 (dalje:PBZ) i namijenjena je klijentima Grupe PBZ. Ova publikacija je načinjena samo sa svrhom informiranja i ne može se niti na koji način smatrati ponudom ili pozivom na kupnju imovine ili prava koje se u njoj spominju. Informativni karakter ove publikacije znači da ona ne može služiti kao zamjena za vlastitu prosudbu i procjenu bilo kojeg čitatelja ili primatelja ove publikacije. Informacije, mišljenja, zaključci, prognoze i projekcije koje se ovdje iznose zasnivaju se na javno dostupnim podacima u čiju se točnost PBZ pouzdaje, ali istu ne može jamčiti. U skladu s navedenim, svi stavovi, mišljenja, zaključci, prognoze i projekcije izneseni u ovoj publikaciji podložni su promjenama podataka kako ih objavljuju korišteni izvori. PBZ dozvoljava daljnje korištenje podataka iz ove publikacije, uz obavezno navođenje ove publikacije kao izvora. Svaka imovina koja se spominje u ovoj publikaciji i čije se kretanje komentira može, s vremena na vrijeme, biti predmet trgovanja, odnosno zauzimanja pozicije od strane PBZ-a.