

# Dnevni izvještaj financijskih tržišta

## 13. veljače 2017.

- domaći valutni par se krajem proteklog tjedna kretao u uskom rasponu 7.455 – 7.467
- interval trgovanja EURHRK u tekućem danu vidimo unutar 7.43 - 7.48
- \$ se kretao blizu svog "high-a" kontra košarice valuta
- Trump najavio pokretanje nove porezne reforme
- investitori i dalje na oprezu zbog neizvjesnosti oko provedbe Trumpovih nauma
- jedinstvena europska valuta pod pritiskom zbog nadolazećih izbora u Francuskoj
- CROBEX u minusu, europski i američki indeksi u porastu

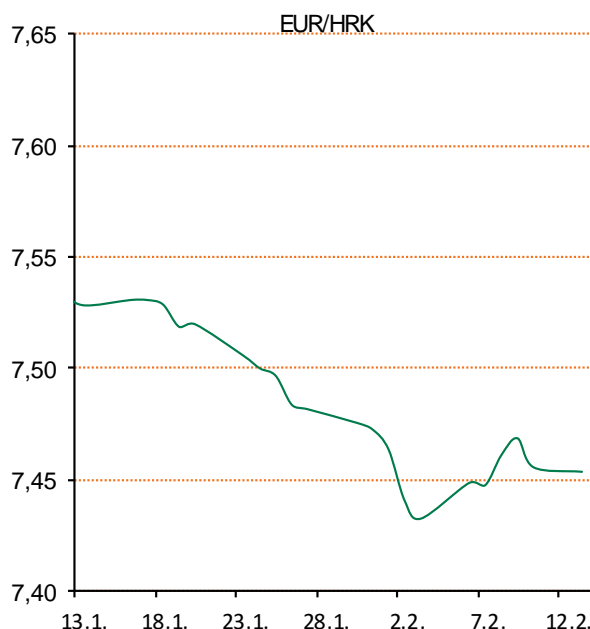
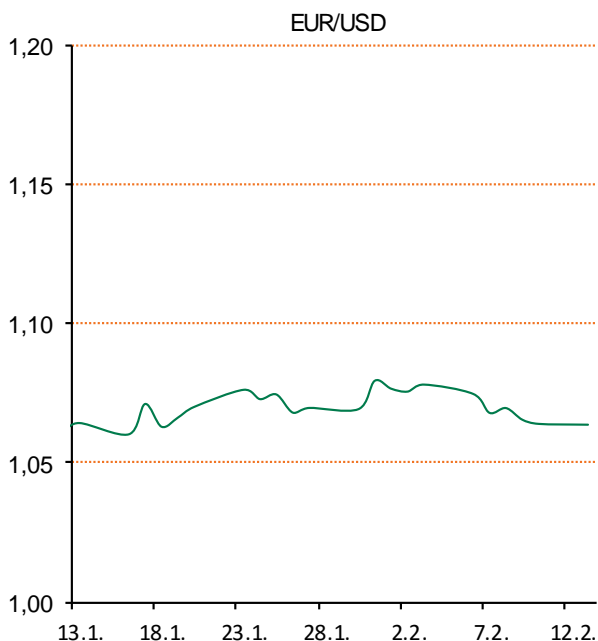
# Pregled deviznog tržišta

Spot rates			Forward points EUR/HRK			Interest rate swap EUR		
	BID	ASK		BID	ASK		BID	ASK
EURUSD	1,0642	1,0645	O/N	-0,3	0,9	1Y	-0,221	-0,191
EURCHF	1,0672	1,0673	T/N	-0,3	0,9	2Y	-0,146	-0,136
EURGBP	0,8508	0,8509	1W	-2	7	3Y	-0,0836	-0,0336
EURJPY	120,80	120,85	2W	-3	15	4Y	0,032	0,042
GBPUSD	1,2506	1,2512	1M	0	35	5Y	0,1436	0,1536
USDJPY	113,51	113,52	3M	9	157	7Y	0,387	0,415
GOLD	1231,65	1231,79	6M	37	338	9Y	0,641	0,669
BRENT	54,69	54,71	12M	227	871	10Y	0,7416	0,7916

Cross-rates PBZ		
	BID	ASK
EURHRK	7,4300	7,4800
USDHRK	6,9798	7,0288
CHFHRK	6,9615	7,0090
GBPHRK	8,7319	8,7917
JPYHRK	6,1481	6,1921
AUDHRK	5,3534	5,3933
CADHRK	5,3350	5,3728
NOKHRK	0,8341	0,8399
DKKHRK	0,9993	1,0061
SEKHRK	0,7836	0,7891
HUFHRK	2,4098	2,4287
PLNHRK	1,7266	1,7396
CZKHRK	0,2747	0,2769

Dobro jutro! Američki dolar se u petak kretao blizu svog "high-a" naspram košarice glavnih valuta u 11 dana. Glavni razlog takvog razvoja situacije bili su najnoviji komentari predsjednika Trumpa kako bi njegova administracija mogla uskoro pokrenuti novu poreznu reformu. Sve to bi vrlo vjerojatno moglo potaknuti brži rast najvećeg svjetskog gospodarstva, ali i povećanja kamata od strane FED-a. "Zelenoj" valuti svakako podršku daju trenutne Trumpove najave, međutim, velika neizvjesnost što bi čelni čovjek Amerike mogao provesti zasada će vrlo vjerojatno držati investitore na oprezu. Jedinstvena europska valuta izgubila je na svojoj vrijednosti kontra dolara u prošlom tjednu za 1,3%, te se trgovala oko 1.0640. Najniža razina za spomenuti valuti par dotaknua je svoj 3-tjedni "low" od 1.0608. Japanska valuta je porasla u proteklom tjednu u odnosu na dolar za 0,6% - kretanje oko 113.30. Euro se našao na testu najviše zbog neizvjesnosti oko nadolazećih predsjedničkih izbora u Francuskoj, koji će se održati u drugoj polovici travnja. Trenutne ankete daju blagu prednost kandidatkinji Nacionalne fronte - Marine Le Pen, dok dodatne nemire na tržištima unose njezine najave o eventualnom izlasku Francuske iz EU-a.

Novi pomaci prema dolje zbog nešto većeg akcenta ponude deviza ponovno su spustili tečaj sa početnih u danu krajem prošlog tjedna 7.465, na konačnih i najnižih u danu 7.455. Očekivani interval u tekućem danu vidimo unutar razina 7.43 - 7.48.



Noviteti u svijetu tehnologije: Za dva tjedna svoja će vrata po trideseti put otvoriti MWC (Mobile World Congress) sajam. Među brojnim izlagačima tih će se dana naći i Motorola (Lenovo) koja će između ostalih predstaviti i nove mobitele iz Moto G serije. Roland Quandt je na svojem Twitter profilu objavio kako će Moto G5 s 2 GB RAM-a i 16 GB memorije koštati oko 189 eura. Kupci koji će iz svoje petice htjeti izvući dodatne performanse morat će se odlučiti na kupnju modela s 3 GB RAM-a i za njega izdvojiti oko 209 eura. Quandt je u istom tvitu podsjetio i na cijenu prošlogodišnjeg monitela Moto G4, a za koji je pri kupnji trebalo izdvojiti iznos od 249 eura.

# Pregled novčanog tržišta

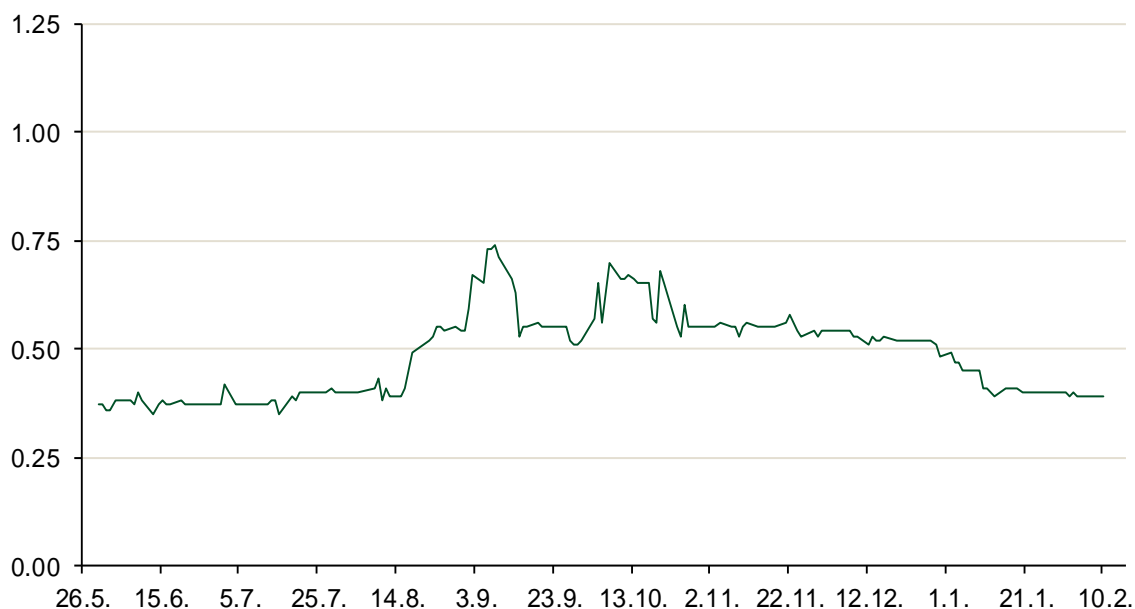
Referentne kamatne stope na dan					12.02.2017		Vrijednost udjela fondova	
Opis	Libor USD	Libor CHF	Euribor	Zibor	Fond	09.02.2017		
O/N	0.68778	-0.794	-	0.39	PBZ Novčani fond	143,4673 HRK		
1W	0.71417	-0.796	-0.379	0.44	PBZ Euro novčani	139,3392 EUR		
2W			-0.372	0.46	PBZ Dollar	132,6860 USD		
1M	0.77111	-0.789	-0.371	0.53	PBZ Short term bond	102,6773 HRK		
3M	1.03622	-0.724	-0.329	0.64	PBZ Bond	132,7433 EUR		
6M	1.33822	-0.662	-0.240	0.76	PBZ Conservative 10	113,1485 EUR		
1Y	1.70261	-0.508	-0.101	0.94	PBZ Flexible 30	101,6892 EUR		
					PBZ Global	15,6239 EUR		
					PBZ Equity	12,4231 EUR		

Trezorski zapisi (Rezultati posljednje aukcije Min. Financija RH)					
Ročnost	Valuta	Prinos	Izdano (Mio)	Dat. Izdavanja	Dat. Dospjeća
364	HRK	0.60	928	26.01.2017	25.01.2018
91	HRK	0.20	50	05.01.2017	06.04.2017
182	HRK	0.28	50	05.01.2017	06.07.2017
364	EUR/VK	0.17	29	27.10.2016	26.10.2017
455	EUR	0.70	1500	11.08.2016	09.11.2017

Kamatni swapovi			
	EUR BID	USD BID	CHF BID
1 Y	-0.2210	1.2650	-0.7225
2 Y	#N/D	1.5160	-0.6660
3 Y	#N/D	1.7120	-0.5850
4 Y	0.0293	1.8640	-0.4880
5 Y	0.1340	1.9830	-0.3730
6 Y	0.2659	2.0820	-0.2630
7 Y	0.3900	2.1640	-0.1480
8 Y	0.5190	2.2340	-0.0410
9 Y	0.6518	2.2930	0.0560
10 Y	0.7540	2.3430	0.1440

PBZ Referentne kamate						
HRK	O/N	1W	1M	3M	6M	
Bid	0.00	0.00	0.00	0.15	0.25	
Ask	0.50	0.50	0.50	0.65	0.75	
EUR	O/N	1W	1M	3M	6M	
Bid	0.00	0.00	0.00	0.01	0.01	
Ask	0.20	0.20	0.30	0.41	0.51	
USD	O/N	1W	1M	3M	6M	
Bid	0.40	0.50	0.70	0.90	1.00	
Ask	1.00	1.10	1.30	1.50	1.60	

Zibor na O/N



# Pregled tržišta obveznica

Obveznice Republike Hrvatske						
Naziv	Kupon	Dospijeće	Cijena		Prinos	
			Bid	Ask	Bid	Ask
<i>Euro - Val. klauzula</i>						
RHMF-O-19BA	5.375%	29.11.2019	110.60	111.30	1.47	1.23
RHMF-O-203E	6.500%	05.03.2020	114.90	115.60	1.48	1.27
RHMF-O-227E	6.500%	22.07.2022	120.60	121.30	2.43	2.31
RHMF-O-247E	5.750%	10.07.2024	119.00	119.70	2.88	2.79
<i>HRK - Kunske</i>						
RHMF-O-17BA	6.250%	25.11.2017	104.25	104.75	0.73	0.10
RHMF-O-187A	5.250%	10.07.2018	105.90	106.40	1.00	0.65
RHMF-O-203A	6.750%	05.03.2020	115.30	116.30	1.59	1.28
RHMF-O-217A	2.750%	08.07.2021	102.70	103.70	2.10	1.87
RHMF-O-227A	2.250%	07.02.2022	100.40	100.90	2.16	2.06
RHMF-O-257A	4.500%	09.07.2025	111.50	112.50	2.94	2.81
RHMF-O-26CA	4.250%	14.12.2026	112.00	113.00	2.84	2.72
RHMF-O-28CA	2.875%	07.02.2028	99.35	99.85	2.94	2.89

Kotacije europskih državnih obveznica dospjeća 10 godina		
Izdavatelj	Cijena	Prinos
Njemačka	99.21	0.33
Francuska	92.41	1.07
Austrija	101.26	0.62
Italija	91.02	2.29
Španjolska	96.23	1.72
Portugal	90.32	4.13
Češka	104.56	0.50
Grčka	74.62	7.41
Slovenija	135.18	1.06

Eurobonds Rep. Hrvatske						
Naziv	Kupon	Dospijeće	Cijena		Prinos	
			Bid	Ask	Bid	Ask
<i>Republika Hrvatska</i>						
CROATIA USD 2017	6.250%	27.04.2017	100.80	101.30	2.09	-0.40
CROATIA EUR 2018	5.875%	09.07.2018	107.90	108.40	0.20	-0.14
CROATIA USD 2019	6.750%	05.11.2019	109.00	109.50	3.26	3.08
CROATIA USD 2020	6.625%	14.07.2020	109.40	109.90	3.67	3.52
CROATIA USD 2021	6.375%	24.03.2021	109.50	110.00	3.85	3.72
CROATIA EUR 2022	3.875%	30.05.2022	108.30	108.80	2.19	2.10
CROATIA USD 2023	5.5%	04.04.2023	106.70	107.20	4.25	4.16
CROATIA USD 2024	6.000%	26.01.2024	109.70	110.20	4.37	4.29
CROATIA EUR 2025	3.000%	11.03.2025	101.20	101.70	2.83	2.76

CDS Pregled			
Izdavatelj	1 god	3 god	5 god
Hrvatska	30	118	193
Italija	88	144	186
Spain	30	56	79

Hrvatske korporativne obveznice						
AGROKOR 2020	9.125%	10.10.2020	74.00	75.00	21.42	20.85
AGROKOR 2019	9.875%	01.05.2019	74.00	75.00	26.05	25.30
ZG. HOLDING 2023 HRK	3.875%	15.07.2023	102.50	104.00	3.43	3.17
HEP USD	6.000%	09.11.2017	102.70	104.20	2.24	0.23
HEP USD	5.875%	23.10.2022	105.40	106.40	4.78	4.58

## Bund futures



# Pregled dioničkog tržišta

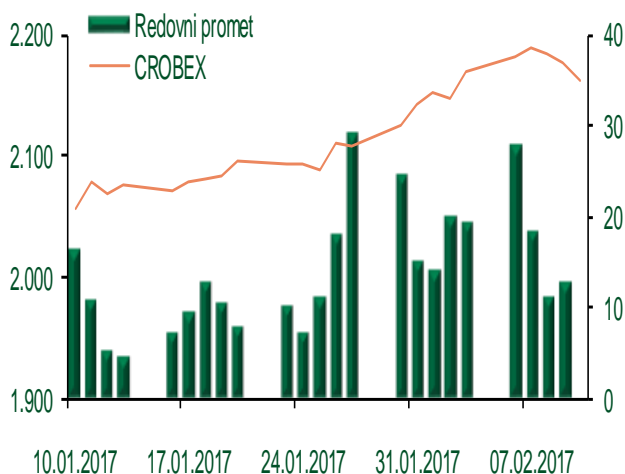
## Dnevni pregled trgovanja na ZSE

Podaci za 10.02.2017.

Ukupni promet ('000 HRK)	12.766,13
Redovni promet ('000 HRK)	12.766,13
Prijavljeni promet ('000 HRK)	0,00
OTC promet ('000 HRK)	31.608,80
<b>Vrijednost CROBEX indeksa</b>	<b>2.163,03</b>
Dnevna promjena CROBEX indeksa	-0,61%
Promjena CROBEX indeksa u 2017.	8,43%
<b>Vrijednost CROBEX10 indeksa</b>	<b>1.243,76</b>
Dnevna promjena CROBEX10 indeksa	-0,39%
Promjena CROBEX10 indeksa u 2017.	7,39%

Izvor: Zagrebačka burza

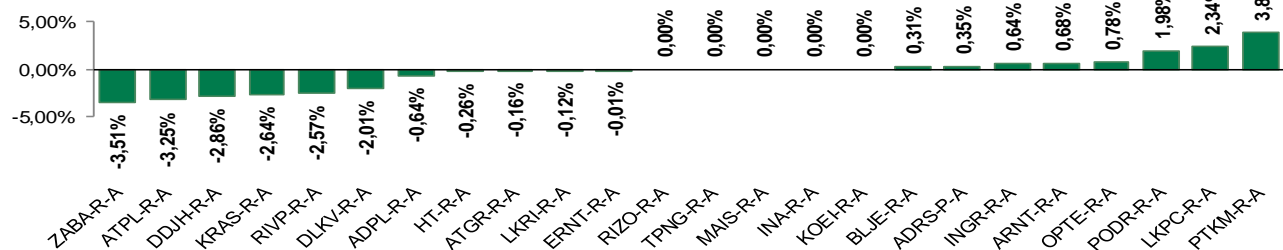
## Kretanje vrijednosti CROBEX-a i redovnog prometa



## Top 5 najlikvidnijih dionica na Zagrebačkoj burzi

Oznaka	Naziv društva	Zadnja cijena (HRK) na 10.02.2017.	Promjena cijene	Promjena u tekućoj godini	Promet ('000 HRK)	Tržišna kapitalizacija (mil. HRK)
ADRS-R-A	Adris Grupa d.d.	595,00	0,85%	-0,83%	2.384,84	5.721,46
JMNC-R-A	Jamnica d.d.	141.000,00	0,00%	0,71%	1.833,00	3.119,77
RVP-R-A	VALAMAR RIVIERA dioničko društvo za tu	40,91	-2,57%	17,36%	1.662,14	5.155,79
HTPK-R-A	HTP KORČULA d.d.	71,00	-1,33%	-1,42%	1.065,00	30,28
PODR-R-A	Podravka d.d.	413,00	1,98%	9,40%	931,39	2.238,46

## Dnevna promjena sastavnica CROBEX-a



## Pregled stanja na burzama u regiji

Indeks	Vrijednost indeksa na 10.02.2017.	Dnevna promjena indeksa	Promjena indeksa u tekućoj godini
BELEX15	702,58	-0,38%	-2,06%
BELEXline	1.537,55	0,01%	-2,03%
SBI TOP	755,49	0,70%	5,28%
SASX-10	656,82	-0,59%	-4,87%
BIRS	552,87	1,48%	1,13%
MONEX 20	11.379,17	-0,17%	-1,14%
MBI-10	2.292,99	0,00%	7,40%

Izvor: službene stranice burzi regije

## Pregled stanja na burzama u svijetu

Indeks	Vrijednost indeksa na 10.02.2017.	Dnevna promjena indeksa	Promjena indeksa u tekućoj godini
FTSE 100	7258,75	+0,40%	1,62%
DAX 30	11666,97	+0,21%	1,62%
CAC 40	4828,32	+0,04%	-0,70%
DJIA	20269,37	+0,48%	2,56%
NASDAQ	5734,13	+0,33%	6,52%
S&P 500	2316,1	+0,36%	3,45%
NIKKEI 225	19459,15	+0,41%	1,80%

Izvor: Bloomberg

# Kontakti

## Riznica i ALM

Prodaja rizničnih proizvoda  
[treasurysales@pbz.hr](mailto:treasurysales@pbz.hr)

01 4891 301

Riznica  
[treasury@pbz.hr](mailto:treasury@pbz.hr)

- Likvidnost 01 4891 303
- Trgovanje devizama 01 4891 302
- Trgovanje vrijednosnim papirima 01 4891 304
- Trgovanje efektivom 01 4891 305

## Proizvodi korporativnog bankarstva

Brokerski poslovi  
[brokeri@pbz.hr](mailto:brokeri@pbz.hr)

01 4891 331

### Pravne napomene:

Ovu publikaciju izdaje PRIVREDNA BANKA ZAGREB-DIONIČKO DRUŠTVO, Zagreb, Radnička cesta 50 (dalje:PBZ) i namijenjena je klijentima Grupe PBZ. Ova publikacija je načinjena samo sa svrhom informiranja i ne može se niti na koji način smatrati ponudom ili pozivom na kupnju imovine ili prava koje se u njoj spominju. Informativni karakter ove publikacije znači da ona ne može služiti kao zamjena za vlastitu prosudbu i procjenu bilo kojeg čitatelja ili primatelja ove publikacije. Informacije, mišljenja, zaključci, prognoze i projekcije koje se ovdje iznose zasnivaju se na javno dostupnim podacima u čiju se točnost PBZ pouzdaje, ali istu ne može jamčiti. U skladu s navedenim, svi stavovi, mišljenja, zaključci, prognoze i projekcije izneseni u ovoj publikaciji podložni su promjenama podataka kako ih objavljuju korišteni izvori. PBZ dozvoljava daljnje korištenje podataka iz ove publikacije, uz obavezno navođenje ove publikacije kao izvora. Svaka imovina koja se spominje u ovoj publikaciji i čije se kretanje komentira može, s vremena na vrijeme, biti predmet trgovanja, odnosno zauzimanja pozicije od strane PBZ-a.