

# Dnevni izvještaj financijskih tržišta

**13. rujan 2017.**

- tečaj EURHRK u porastu
- današnji okvir trgovanja za domaći valutni par između 7,44 - 7,49
- dolarov indeks skoro nepromijenjen
- USDJPY na razini oko 110,05
- EURUSD na razini oko 1,1970 dolara
- cijene dionica na azijskim burzama u porastu
- pad vrijednosti indeksa na ZSE

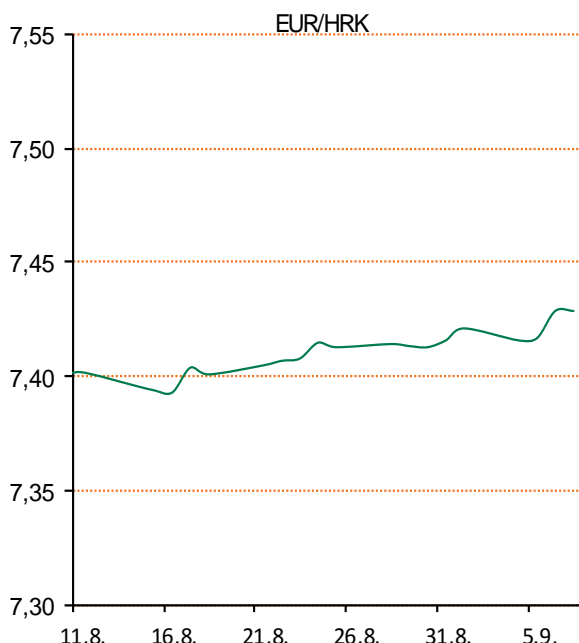
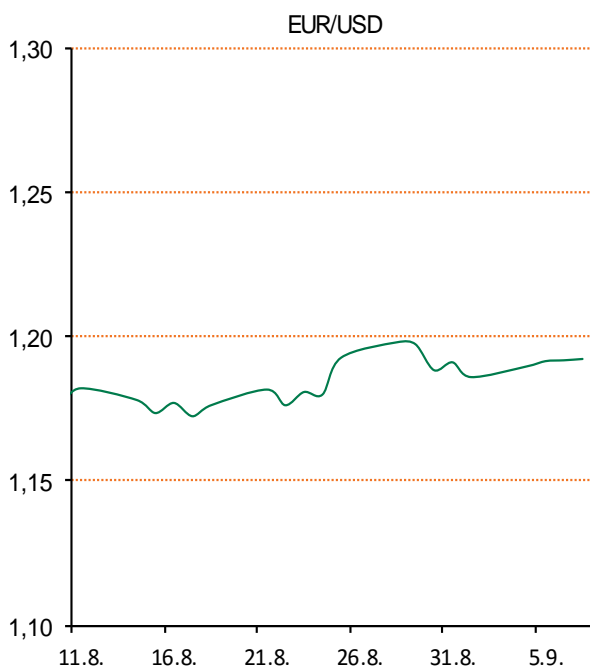
# Pregled deviznog tržišta

	Spot rates		Forward points EUR/HRK			Interest rate swap EUR		
	BID	ASK		BID	ASK		BID	ASK
EURUSD	1,1978	1,1982	O/N	0,5	1,8	1Y	-0,28	-0,25
EURCHF	1,1493	1,1495	T/N	0,5	1,7	2Y	-0,193	-0,188
EURGBP	0,8989	0,8994	1W	3	14	3Y	-0,103	-0,062
EURJPY	131,80	131,83	2W	5	28	4Y	0,041	0,046
GBPUSD	1,3321	1,3325	1M	12	62	5Y	0,172	0,182
USDJPY	110,02	110,03	3M	28	198	7Y	0,446	0,456
GOLD	1331,15	1331,27	6M	74	412	9Y	0,709	0,719
BRENT	55,95	55,97	12M	113	831	10Y	0,8295	0,8345

	Cross-rates PBZ	
	BID	ASK
EURHRK	7,4400	7,4900
USDHRK	6,2093	6,2531
CHFHRK	6,4724	6,5170
GBPHRK	8,2722	8,3324
JPYHRK	5,6436	5,6829
AUDHRK	4,9893	5,0238
CADHRK	5,1060	5,1418
NOKHRK	0,7921	0,7978
DKKHRK	1,0000	1,0067
SEKHRK	0,7796	0,7850
HUFHRK	2,4190	2,4360
PLNHRK	1,7446	1,7569
CZKHRK	0,2849	0,2868

Dobro jutro. Jučer smo trgovanje u danu započeli na razini 7,437. Tečaj EURHRK ide uzlaznom putanjom i došao je do razine 7,449 gdje smo i završili dan. Ključni dionički indeksi Zagrebačke burze su šesti dan zaredom zaključili padom. CROBEX je umanjen za 0,64% na 1.869,40 bodova. CROBEX10 je pao za 0,73% na 1.106,74 boda.

Dolar je u utorak na međunarodnim tržištima zadržao dobitke od dana ranije prema košarici najvažnijih svjetskih valuta, a najveći rizik za nastavak njegova jačanja su izjave dužnosnika američke središnje banke Fed koje signaliziraju sklonost labavoj monetarnoj politici. Dolarov indeks ostao je gotovo nepromijenjen u usporedbi s prethodnim zatvaranjem, na 91,829 bodova, i drži se iznad najnižih razina u 2,5 godine, od 91,011 bodova, na koje se spustio u trgovanju u petak. Američka je valuta pritom ostala stabilna i prema japanskoj, na 109,57 jena, nakon skoka u ponedjeljak za 1,4% njezina najvećeg dnevnog dobitka od sredine siječnja. Euro je u takvom ozračju jutros blago ojačao prema dolaru, na 1,1970 dolara. Daljnje smjernice ulagačima trebao bi dati novi podatak o inflaciji u SAD-u. Tržišta predviđaju godišnju stopu inflacije od 1,6 posto u kolovozu, nakon 1,7 posto u srpnju, dok u Fedu ciljaju inflaciju od 2%. Na azijskim burzama u utorak su cijene dionica porasle, dosegnuvši najviše razine od 2007. godine, jer su ulagači odahnuli zbog splasnjavanja tenzija u vezi Sjeverne Koreje i slabljenja uragana Irma.



Sport – U derbiju 1. kola Barcelona je na Camp Nou pobijedila Juventus 3-0 uz pogodak hrvatskog reprezentativca Ivana Rakitića i 2 pogotka Messi-a. Juve je prošle sezone izbacio Barcelonu u četvrtfinalu, dok je Barcelona prije dvije godine bila bolja u finalu rezultatom 3-1.

# Pregled novčanog tržišta

Referentne kamatne stope na dan				12.09.2017	
Opis	Libor USD	Libor CHF	Euribor	Zibor	
O/N	1.17778	-0.771	-	0.38	
1W	1.19667	-0.784	-0.380	0.41	
2W			-0.379	0.48	
1M	1.23611	-0.785	-0.372	0.52	
3M	1.31667	-0.726	-0.330	0.59	
6M	1.44933	-0.649	-0.272	0.68	
1Y	1.699	-0.506	-0.169	0.81	

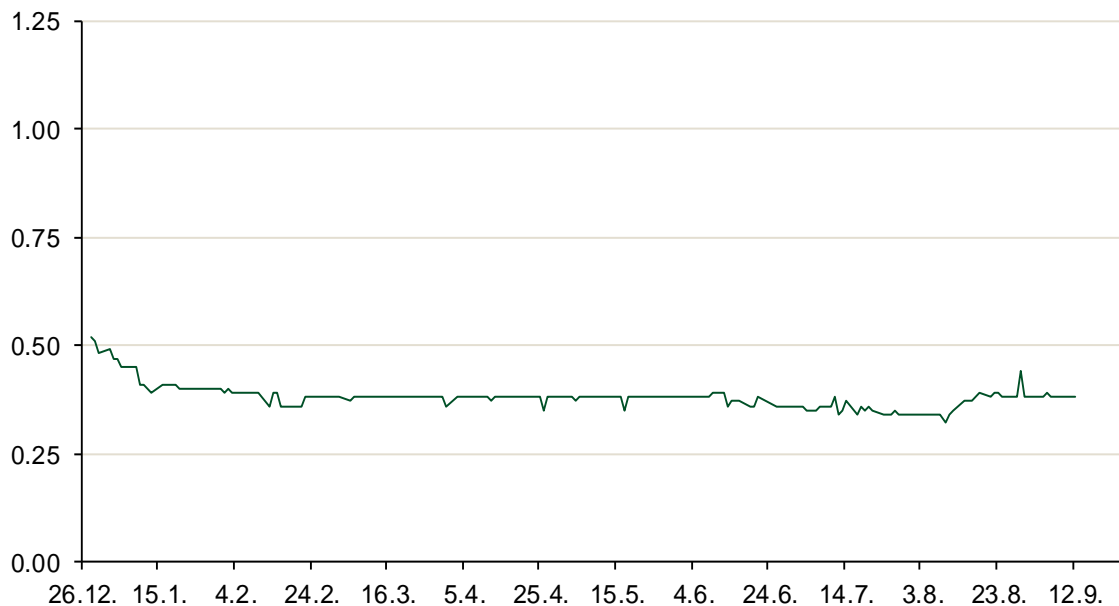
Vrijednost udjela fondova		11.09.2017
Fond		
PBZ Novčani fond		143,4923 HRK
PBZ Euro novčani		128,7565 EUR
PBZ Dollar		133,3949 USD
PBZ Short term bond		103,6089 HRK
PBZ Bond		135,7742 EUR
PBZ Conservative 10		116,0193 EUR
PBZ Flexibile 30		103,3493 EUR
PBZ Global		15,2268 EUR
PBZ Equity		12,0233 EUR

Trezorski zapisi (Rezultati posljednje aukcije Min. Financija RH)					
Ročnost	Valuta	Prinos	Izdano (Mio)	Dat. Izdavanja	Dat. Dospijeća
91	HRK	0.20	50	05.01.2017	06.04.2017
182	HRK	0.25	20	24.08.2017	22.02.2018
364	HRK	0.40	402.00	31.08.2017	30.08.2018
364	EUR/VK	0.01	31	31.08.2017	30.08.2018
455	EUR	0.70	1500	11.08.2016	09.11.2017

Kamatni sw apovi			
	EUR BID	USD BID	CHF BID
1 Y	-0.2614	1.4490	-0.6775
2 Y	-0.1930	1.5570	-0.5690
3 Y	-0.0970	1.6490	-0.5067
4 Y	0.0250	1.7300	-0.3710
5 Y	0.1700	1.8050	-0.2650
6 Y	0.3075	1.8750	-0.1620
7 Y	0.4450	1.9420	-0.0580
8 Y	0.5700	2.0020	0.0370
9 Y	0.7000	2.0570	0.1240
10 Y	0.8225	2.1060	0.2100

PBZ Referente kamate						
HRK	O/N	1W	1M	3M	6M	
Bid	0.00	0.00	0.00	0.10	0.20	
Ask	0.40	0.40	0.50	0.60	0.70	
EUR	O/N	1W	1M	3M	6M	
Bid	0.00	0.00	0.00	0.01	0.01	
Ask	0.20	0.20	0.30	0.41	0.51	
USD	O/N	1W	1M	3M	6M	
Bid	0.40	0.50	0.70	0.90	1.00	
Ask	1.00	1.10	1.30	1.50	1.60	

Zibor na O/N



# Pregled tržišta obveznica

## Obveznice Republike Hrvatske

Naziv	Kupon	Dospijeće	Cijena		Prinos	
			Bid	Ask	Bid	Ask
<b>Euro - Val. klauzula</b>						
RHMF-O-19BA	5.375%	29.11.2019	110.15	110.85	0.72	0.42
RHMF-O-203E	6.500%	05.03.2020	114.10	114.80	0.73	0.47
RHMF-O-227E	6.500%	22.07.2022	123.00	123.70	1.56	1.43
RHMF-O-247E	5.750%	10.07.2024	122.10	122.80	2.24	2.14
<b>HRK - Kunske</b>						
RHMF-O-17BA	6.250%	25.11.2017	101.50	101.70	-1.47	-2.47
RHMF-O-187A	5.250%	10.07.2018	104.50	105.00	-0.24	-0.83
RHMF-O-203A	6.750%	05.03.2020	114.15	115.15	0.95	0.57
RHMF-O-217A	2.750%	08.07.2021	104.20	105.20	1.61	1.35
RHMF-O-227A	2.250%	07.02.2022	101.50	102.00	1.89	1.77
RHMF-O-257A	4.500%	09.07.2025	113.50	114.50	2.58	2.44
RHMF-O-26CA	4.250%	14.12.2026	111.85	112.85	2.79	2.66
RHMF-O-28CA	2.875%	07.02.2028	98.80	99.30	3.01	2.95
RHMF-O-32CA	3.250%	07.07.2032	100.30	101.30	3.22	3.14

## Kotacije europskih državnih obveznica dospjeća 10 godina

Izdavatelj	Cijena	Prinos
Njemačka	101.06	0.39
Francuska	102.91	0.69
Austrija	99.09	0.60
Italija	99.88	2.07
Španjolska	98.75	1.59
Portugal	110.55	2.85
Češka	93.65	0.96
Grčka	88.26	5.44
Slovenija	102.29	1.00

## Eurobonds Rep. Hrvatske

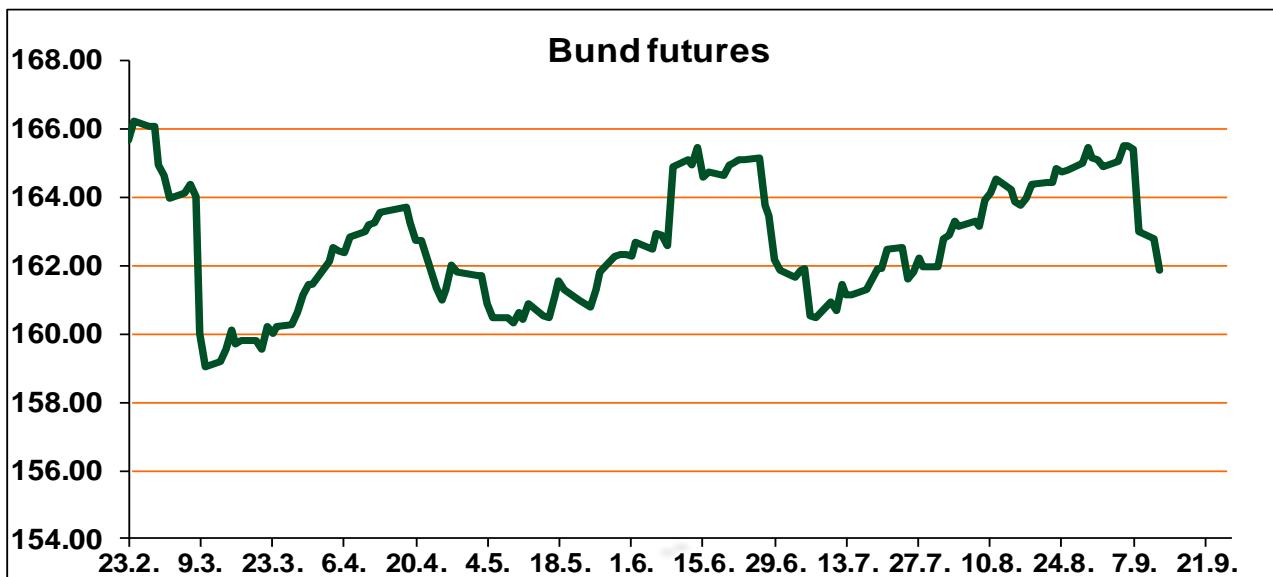
Naziv	Kupon	Dospijeće	Cijena		Prinos	
			Bid	Ask	Bid	Ask
<b>Republika Hrvatska</b>						
CROATIA EUR 2018	5.875%	09.07.2018	104.80	105.00	-0.02	-0.25
CROATIA USD 2019	6.750%	05.11.2019	108.70	109.20	2.54	2.31
CROATIA USD 2020	6.625%	14.07.2020	110.50	111.00	2.74	2.57
CROATIA USD 2021	6.375%	24.03.2021	111.80	112.30	2.83	2.69
CROATIA EUR 2022	3.875%	30.05.2022	113.20	113.70	0.99	0.89
CROATIA USD 2023	5.500%	04.04.2023	112.20	112.70	3.09	3.00
CROATIA USD 2024	6.000%	26.01.2024	115.30	115.80	3.31	3.23
CROATIA EUR 2025	3.000%	11.03.2025	108.00	108.50	1.84	1.78
CROATIA EUR 2027	3.000%	20.03.2027	106.10	106.60	2.28	2.22

## CDS Pregled

Izdavatelj	1 god	3 god	5 god
Hrvatska	13	50	105
Italija	41	101	139
Spain	19	41	61

## Hrvatske korporativne obveznice

AGROKOR 2020	9.125%	10.10.2020	27.00	28.00	85.41	82.83
AGROKOR 2019	9.875%	01.05.2019	27.00	28.00	123.46	119.50
ZG. HOLDING 2023 HRK	3.875%	15.07.2023	102.00	103.50	3.49	3.21
HEP USD	6.000%	09.11.2017	100.40	100.90	3.24	-0.02
HEP USD	5.875%	23.10.2022	109.50	110.50	3.81	3.60



# Pregled dioničkog tržišta

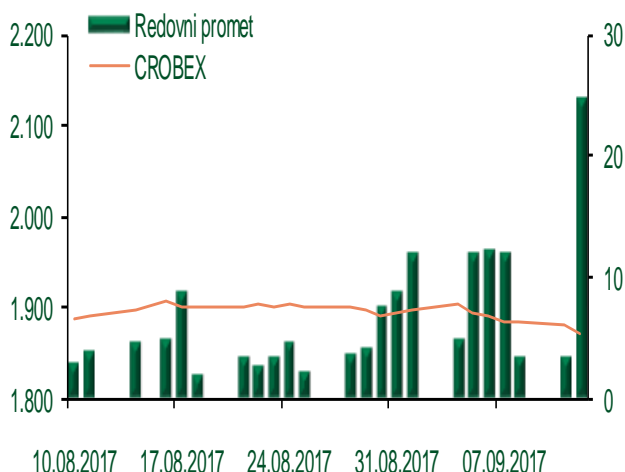
## Dnevni pregled trgovanja na ZSE

Podaci za 12.09.2017.

Ukupni promet ('000 HRK)	30.103,92
Redovni promet ('000 HRK)	24.835,92
Prijavljeni promet ('000 HRK)	5.268,00
OTC promet ('000 HRK)	45.650,42
<b>Vrijednost CROBEX indeksa</b>	<b>1.869,40</b>
Dnevna promjena CROBEX indeksa	-0,64%
Promjena CROBEX indeksa u 2017.	-6,29%
<b>Vrijednost CROBEX10 indeksa</b>	<b>1.106,74</b>
Dnevna promjena CROBEX10 indeksa	-0,73%
Promjena CROBEX10 indeksa u 2017.	-4,44%

Izvor: Zagrebačka burza

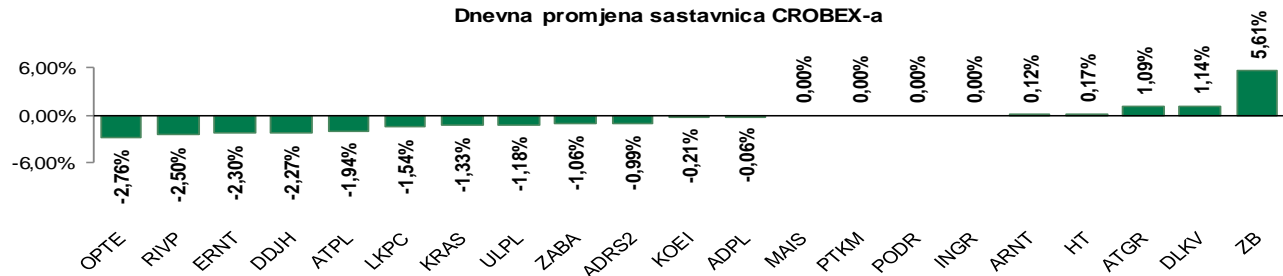
## Kretanje vrijednosti CROBEX-a i redovnog prometa



## Top 5 najlikvidnijih dionica na Zagrebačkoj burzi

Oznaka	Naziv društva	Zadnja cijena (HRK) na 12.09.2017.	Promjena cijene	Promjena u tekućoj godini	Promet ('000 HRK)	Tržišna kapitalizacija (mil. HRK)
HT	Hrvatski Telekom d.d.	176,00	0,17%	4,14%	7.927,16	14.412,38
KOEI	Končar elektroindustrija d.d.	720,01	-0,21%	4,35%	3.367,91	1.851,95
ATGR	Atlantic grupa d.d.	814,01	1,09%	-7,71%	3.065,49	2.714,15
RVP	VALAMAR RIVIERA dioničko društvo za tu	45,59	-2,50%	30,78%	2.649,82	5.745,60
ZABA	Zagrebačka banka d.d.	52,04	-1,06%	-3,63%	1.889,52	3.333,08

## Dnevna promjena sastavnica CROBEX-a



## Pregled stanja na burzama u regiji

Indeks	Vrijednost indeksa na 12.09.2017.	Dnevna promjena indeksa	Promjena indeksa u tekućoj godini
BELEX15	728,53	-0,03%	1,56%
BELEXline	1.627,18	0,27%	3,68%
SBI TOP	803,40	-0,76%	11,96%
SASX-10	637,45	0,40%	-7,68%
BIRS	557,92	0,04%	2,06%
MONEX 20	10.655,75	-0,37%	-7,43%
MBI-10	2.662,58	0,00%	24,71%

Izvor: službene stranice burzi regije

## Pregled stanja na burzama u svijetu

Indeks	Vrijednost indeksa na 12.09.2017.	Dnevna promjena indeksa	Promjena indeksa u tekućoj godini
FTSE 100	7400,69	-0,17%	3,61%
DAX 30	12524,77	+0,40%	9,09%
CAC 40	5209,01	+0,62%	7,13%
DJIA	22118,86	+0,28%	11,92%
NASDAQ	6454,28	+0,34%	19,90%
S&P 500	2496,48	+0,34%	11,51%
NIKKEI 225	19865,82	+0,45%	3,93%

Izvor: Bloomberg

# Kontakti

## Riznica i ALM

Prodaja rizničnih proizvoda  
[treasurysales@pbz.hr](mailto:treasurysales@pbz.hr)

01 4891 301

Riznica  
[treasury@pbz.hr](mailto:treasury@pbz.hr)

- Likvidnost 01 4891 303
- Trgovanje devizama 01 4891 302
- Trgovanje vrijednosnim papirima 01 4891 304
- Trgovanje efektivom 01 4891 305

## Proizvodi korporativnog bankarstva

Brokerski poslovi  
[brokeri@pbz.hr](mailto:brokeri@pbz.hr)

01 4891 331

### Pravne napomene:

Ovu publikaciju izdaje PRIVREDNA BANKA ZAGREB-DIONIČKO DRUŠTVO, Zagreb, Radnička cesta 50 (dalje:PBZ) i namijenjena je klijentima Grupe PBZ. Ova publikacija je načinjena samo sa svrhom informiranja i ne može se niti na koji način smatrati ponudom ili pozivom na kupnju imovine ili prava koje se u njoj spominju. Informativni karakter ove publikacije znači da ona ne može služiti kao zamjena za vlastitu prosudbu i procjenu bilo kojeg čitatelja ili primatelja ove publikacije. Informacije, mišljenja, zaključci, prognoze i projekcije koje se ovdje iznose zasnivaju se na javno dostupnim podacima u čiju se točnost PBZ pouzdaje, ali istu ne može jamčiti. U skladu s navedenim, svi stavovi, mišljenja, zaključci, prognoze i projekcije izneseni u ovoj publikaciji podložni su promjenama podataka kako ih objavljuju korišteni izvori. PBZ dozvoljava daljnje korištenje podataka iz ove publikacije, uz obavezno navođenje ove publikacije kao izvora. Svaka imovina koja se spominje u ovoj publikaciji i čije se kretanje komentira može, s vremena na vrijeme, biti predmet trgovanja, odnosno zauzimanja pozicije od strane PBZ-a.