

Dnevni izvještaj financijskih tržišta

13. prosinac 2017.

- jučerašnji dan prošao u znaku volatilnijeg trgovanja
- EURHRK se kretala u uskom rasponu 7.53 – 7.542
- očekivani „range” trgovanja u tekućem danu vidimo u okviru 7.52 - 7.57
- \$ se tokom prethodnog dana stabilizirao
- u fokusu ulagača dvodnevna sjednica FED-a
- od današnjih važnijih podataka za \$: MBA Mortgage Applications(13 h) i CPI(14:30 h)
- nastavak rasta CROBEX-a

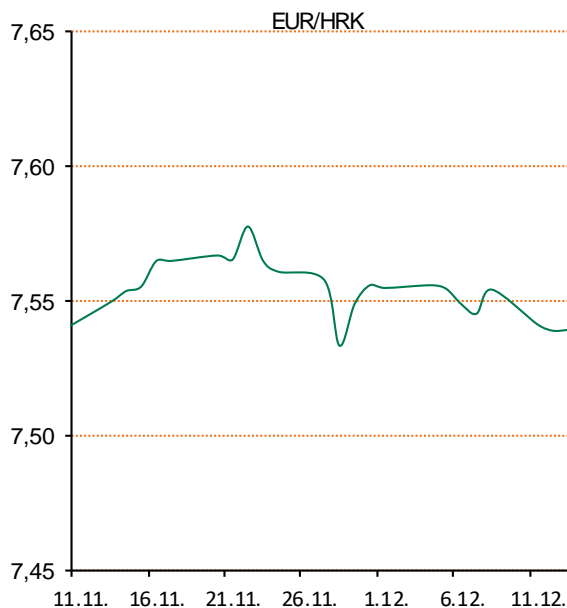
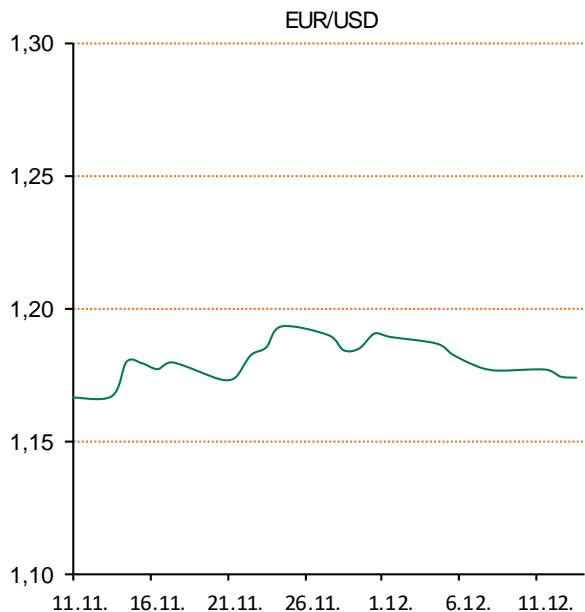
Pregled deviznog tržišta

Spot rates			Forward points EUR/HRK			Interest rate swap EUR		
	BID	ASK		BID	ASK		BID	ASK
EURUSD	1,1744	1,1747	O/N	0,9	1,3	1Y	-0,27	-0,25
EURCHF	1,1644	1,1649	T/N	0,9	1,3	2Y	-0,2	-0,18
EURGBP	0,8817	0,8820	1W	5	10	3Y	-0,07	-0,05
EURJPY	133,11	133,16	2W	11	19	4Y	0,07	0,09
GBPUSD	1,3316	1,3321	1M	24	45	5Y	0,2	0,22
USDJPY	113,32	113,35	3M	28	123	7Y	0,46	0,47
GOLD	1241,70	1242,70	6M	38	286	9Y	0,69	0,71
BRENT	65,65	65,67	12M	76	688	10Y	0,79	0,82

Cross-rates PBZ		
	BID	ASK
EURHRK	7,5200	7,5700
USDHRK	6,4016	6,4458
CHFHRK	6,4555	6,5012
GBPHRK	8,5261	8,5857
JPYHRK	5,6473	5,6870
AUDHRK	4,8444	4,8776
CADHRK	4,9752	5,0099
NOKHRK	0,7670	0,7724
DKKHRK	1,0104	1,0171
SEKHRK	0,7589	0,7644
HUFHRK	2,3913	2,4099
PLNHRK	1,7847	1,7975
CZKHRK	0,2935	0,2955

Zanimljiv dan na domaćem deviznom tržištu, na početku trgovanja zbog povećane ponude od strane korporativnih klijenta i bankarskog sektora tečaj je pao s 7,539 na 7,530 kuna za euro. No ubrzo se pojavio interes za kupnju deviza, što je vratilo tečaj na razine 7,542. Nakon toga opet je došlo do promjene smjera i pritiska na jačanje kune u odnosu na jedinstvenu europsku valutu. Tečaj EUR/HRK pao je s razine 7,542 na 7,536 kuna za euro potaknut velikom ponudom devizama prvenstveno od strane bankarskog sektora. Današnje trgovanje vidimo unutar intervala 7,52 – 7,57.

Tečaj dolara prema euru stabilizirao se u utorak na međunarodnim deviznim tržištima uoči početka dvodnevne sjednice američke središnje banke na kojoj bi prema usuglašenim očekivanjima trgovaca trebala biti donesena odluka o podizanju ključnih kamatnih stopa u SAD-u. Eurom se trgovalo po 1,1760 dolara.



Sport: Noćas je na NBA parketima odigrano sedam utakmica, a u igri su bila dva hrvatska igrača. Philadelphia Darija Šarića u sjajnom je susretu nakon produžetaka pobijedila Minnesotu, dok su Sunsi Dragana Bendera izgubili od Sacramenta u derbiju začelja Zapada. Šarić je odigrao odličnu utakmicu, za 40 minuta provedenih na parketu ubacio je 14 poena, uhvatio je osam lopti i podijelio je tri asistencije uz šut iz igre 5-10. Dario je odigrao ključnu ulogu u završnici regularnom tijekom utakmice kad je ubacio polovicu svojih koševa, zabio je dvije trice u zadnje dvije minute susreta, a sjajnom obrambenom rolom blokirao je Butlera koji je u zadnjoj sekundi imao šut za pobjedu svoje momčadi. Sixersi su produžetak otvorili serijom 6:0 i prednost su održavali do kraja.

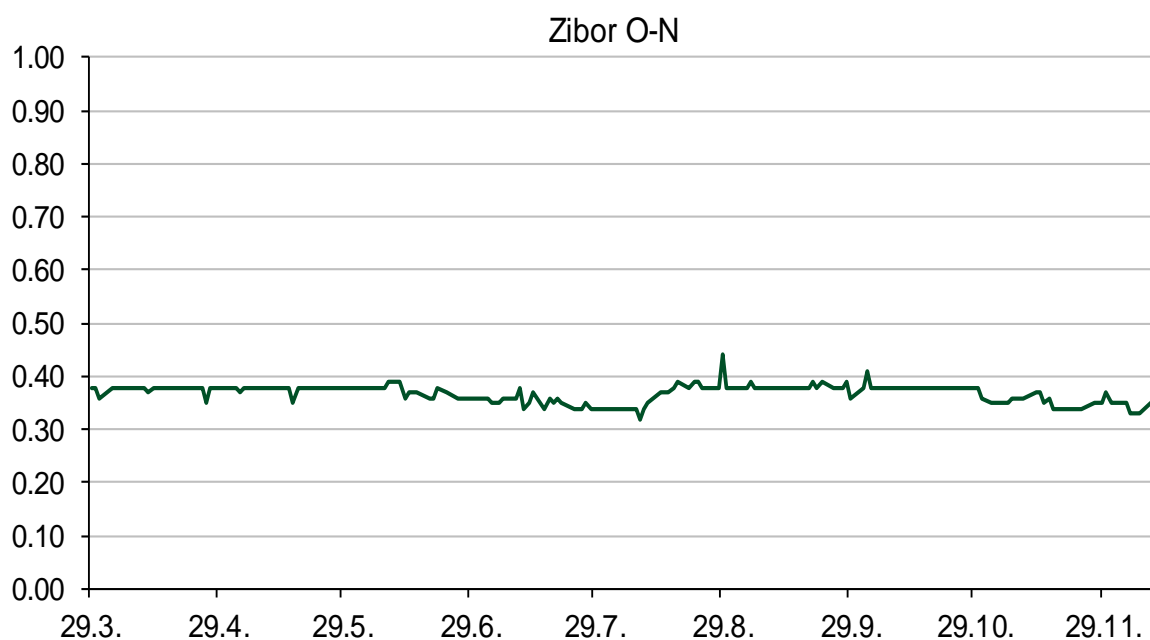
Pregled novčanog tržišta

Referentne kamatne stope na dan					Vrijednost udjela fondova	
Opis	12.12.2017				Fond	11.12.2017
	Libor USD	Libor CHF	Euribor	Zibor		
O/N	1.1825	-0.781	-	0.34	PBZ Novčani fond	143,5094 HRK
1W	1.38151	-0.784	-0.377	0.39	PBZ Euro novčani	128,7477 EUR
2W			-0.371	0.42	PBZ Dollar	133,6979 USD
1M	1.45951	-0.820	-0.369	0.50	PBZ Short term bond	104,4011 HRK
3M	1.56347	-0.755	-0.327	0.56	PBZ Bond	136,1508 EUR
6M	1.73535	-0.653	-0.271	0.63	PBZ Conservative 10	116,9226 EUR
1Y	2.01356	-0.527	-0.191	0.73	PBZ Flexible 30	104,6540 EUR
					PBZ Global	15,7543 EUR
					PBZ Equity	11,4586 EUR

Trezorski zapisi (Rezultati posljednje aukcije Min. Financija RH)					
Ročnost	Valuta	Prinos	Izdano (Mio)	Dat. Izdanja	Dat. Dospjeća
91	HRK	0.20	50	05.01.2017	06.04.2017
182	HRK	0.25	20	24.08.2017	22.02.2018
364	HRK	0.25	1,300.00	23.11.2017	22.11.2018
364	EUR/VK	0.01	11.1	26.10.2017	25.10.2018
455	EUR	0.10	1500	09.11.2017	07.02.2019

Kamatni sw apovi			
	EUR BID	USD BID	CHF BID
1 Y	-0.2800	1.8520	-0.6475
2 Y	-0.1907	2.0320	-0.5040
3 Y	-0.0783	2.1310	-0.4282
4 Y	0.0700	2.1910	-0.2890
5 Y	0.2111	2.2380	-0.1980
6 Y	0.3414	2.2760	-0.1070
7 Y	0.4652	2.3120	-0.0090
8 Y	0.5819	2.3450	0.0750
9 Y	0.6920	2.3770	0.1470
10 Y	0.8008	2.4060	0.2200

PBZ Referente kamate						
	HRK	O/N	1W	1M	3M	6M
Bid		0.00	0.00	0.00	0.10	0.20
Ask		0.40	0.40	0.50	0.60	0.70
	EUR	O/N	1W	1M	3M	6M
Bid		0.00	0.00	0.00	0.01	0.01
Ask		0.20	0.20	0.30	0.41	0.51
	USD	O/N	1W	1M	3M	6M
Bid		0.40	0.50	0.70	0.90	1.00
Ask		1.00	1.10	1.30	1.50	1.60



Pregled tržišta obveznica

Obveznice Republike Hrvatske

Naziv	Kupon	Dospijeće	Cijena		Prinos	
			Bid	Ask	Bid	Ask
<i>Euro - Val. klauzula</i>						
RHMF-O-19BA	5.375%	29.11.2019	109.40	110.10	0.54	0.20
RHMF-O-203E	6.500%	05.03.2020	113.10	113.80	0.56	0.26
RHMF-O-227E	6.500%	22.07.2022	122.60	123.30	1.41	1.27
RHMF-O-247E	5.750%	10.07.2024	123.50	124.20	1.93	1.82
<i>HRK - Kunske</i>						
RHMF-O-187A	5.250%	10.07.2018	102.85	103.15	0.25	-0.26
RHMF-O-203A	6.750%	05.03.2020	113.55	114.55	0.60	0.18
RHMF-O-217A	2.750%	08.07.2021	105.65	106.65	1.13	0.85
RHMF-O-222A	2.250%	07.02.2022	104.20	104.70	1.21	1.09
RHMF-O-23BA	1.750%	27.11.2023	101.60	102.10	1.47	1.38
RHMF-O-257A	4.500%	09.07.2025	116.10	117.10	2.18	2.04
RHMF-O-26CA	4.250%	14.12.2026	115.15	116.15	2.37	2.25
RHMF-O-28CA	2.875%	07.02.2028	102.40	102.90	2.60	2.55
RHMF-O-32CA	3.250%	07.07.2032	102.00	103.00	3.08	2.99

Kotacije europskih državnih obveznica dospjeća 10 godina

Izdavatelj	Cijena	Prinos
Njemačka	101.82	0.31
Francuska	101.11	0.64
Austrija	100.37	0.46
Italija	103.21	1.69
Španjolska	99.94	1.46
Portugal	119.56	1.82
Češka	89.96	1.43
Grčka	95.10	4.36
Slovenija	105.48	0.64

Eurobonds Rep. Hrvatske

Naziv	Kupon	Dospijeće	Cijena		Prinos	
			Bid	Ask	Bid	Ask
<i>Republika Hrvatska</i>						
CROATIA EUR 2018	5.875%	09.07.2018	103.30	103.50	0.03	-0.31
CROATIA USD 2019	6.750%	05.11.2019	107.60	108.10	2.60	2.34
CROATIA USD 2020	6.625%	14.07.2020	109.00	109.50	2.98	2.78
CROATIA USD 2021	6.375%	24.03.2021	110.05	110.55	3.12	2.97
CROATIA EUR 2022	3.875%	30.05.2022	111.85	112.35	1.13	1.02
CROATIA USD 2023	5.500%	04.04.2023	110.25	110.75	3.37	3.27
CROATIA USD 2024	6.000%	26.01.2024	114.00	114.50	3.44	3.36
CROATIA EUR 2025	3.000%	11.03.2025	107.50	108.00	1.88	1.81
CROATIA EUR 2027	3.000%	20.03.2027	106.70	107.20	2.19	2.13
CROATIA EUR 2030	2.750%	07.01.2030	100.50	101.00	2.70	2.65

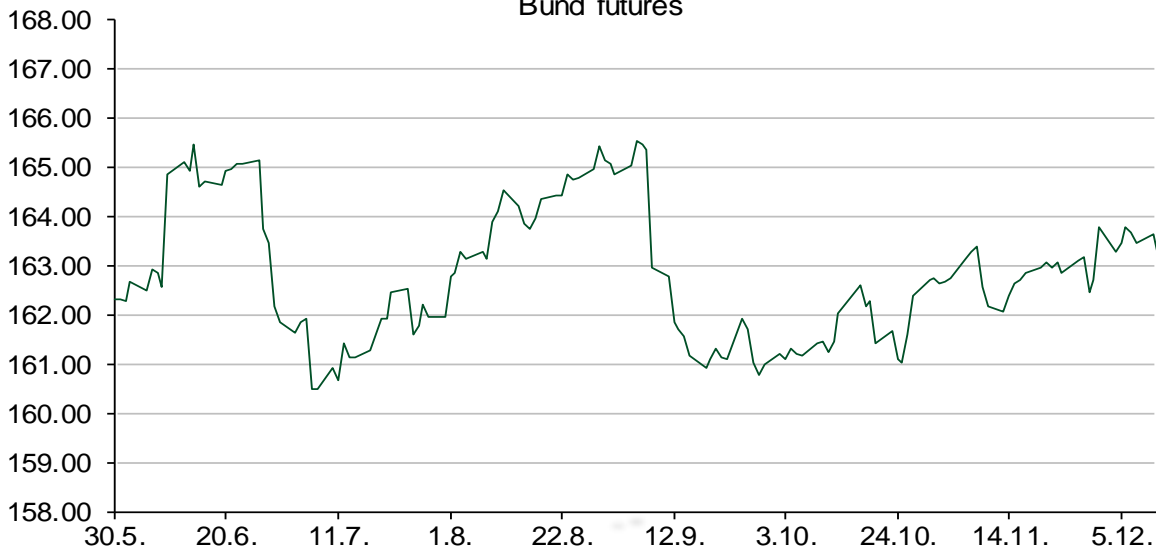
CDS Pregled

Izdavatelj	1 god	3 god	5 god
Hrvatska	16	51	99
Italija	28	80	112
Spain	16	35	54

Hrvatske korporativne obveznice

AGROKOR 2020	9.125%	10.10.2020	22.60	23.60	108.74	105.08
AGROKOR 2019	9.875%	01.05.2019	24.00	25.00	162.79	157.06
ZG. HOLDING 2023 HRK	3.875%	15.07.2023	105.00	107.00	2.89	2.51
HEP USD	5.875%	23.10.2022	111.25	112.25	3.34	3.13

Bund futures



Pregled dioničkog tržišta

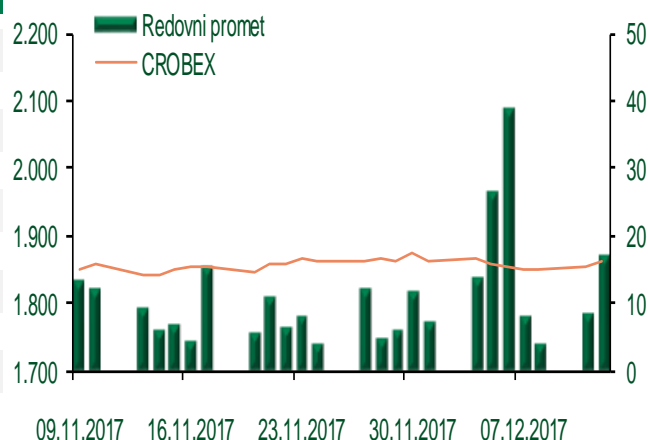
Dnevni pregled trgovanja na ZSE

Podaci za 12.12.2017.

Ukupni promet ('000 HRK)	17.137,09
Redovni promet ('000 HRK)	17.137,09
Prijavljeni promet ('000 HRK)	0,00
OTC promet ('000 HRK)	663.794,35
Vrijednost CROBEX indeksa	1.862,44
Dnevna promjena CROBEX indeksa	0,43%
Promjena CROBEX indeksa u 2017.	-6,64%
Vrijednost CROBEX10 indeksa	1.089,99
Dnevna promjena CROBEX10 indeksa	0,34%
Promjena CROBEX10 indeksa u 2017.	-5,89%

Izvor: Zagrebačka burza

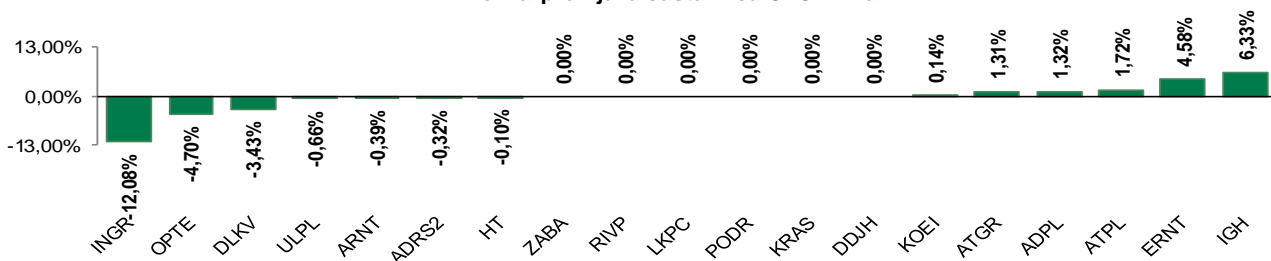
Kretanje vrijednosti CROBEX-a i redovnog prometa



Top 5 najlikvidnijih dionica na Zagrebačkoj burzi

Oznaka	Naziv društva	Zadnja cijena (HRK) na 12.12.2017.	Promjena cijene	Promjena u tekućoj godini	Promet ('000 HRK)	Tržišna kapitalizacija (mil. HRK)
ATPL	Atlantska plovidba d.d.	660,00	1,72%	133,59%	1.440,43	921,04
RVP	Valamar Riviera d.d.	44,00	0,00%	26,22%	965,84	5.545,21
HT	Hrvatski Telekom d.d.	166,13	-0,10%	-1,70%	528,47	13.604,14
JMNC	Jamnica d.d.	13.000,00	3,96%	-90,71%	449,78	287,64
LEDO	Ledo d.d.	790,00	1,28%	-92,59%	339,37	248,00

Dnevna promjena sastavnica CROBEX-a



Pregled stanja na burzama u regiji

Indeks	Vrijednost indeksa na 12.12.2017.	Dnevna promjena indeksa	Promjena indeksa u tekućoj godini
BELEX15	743,78	-0,09%	3,68%
BELEXline	1.620,64	0,39%	3,26%
SBI TOP	783,68	1,02%	9,21%
SASX-10	610,35	0,00%	-11,60%
BIRS	574,12	0,22%	5,02%
MONEX 20	9.910,11	-0,71%	-13,90%
MBI-10	2.506,47	0,00%	17,40%

Izvor: službene stranice burzi regije

Pregled stanja na burzama u svijetu

Indeks	Vrijednost indeksa na 12.12.2017.	Dnevna promjena indeksa	Promjena indeksa u tekućoj godini
FTSE 100	7500,41	+0,63%	5,01%
DAX 30	13183,53	+0,46%	14,83%
CAC 40	5427,19	+0,75%	11,62%
DJIA	24504,8	+0,49%	24,00%
NASDAQ	6862,32	-0,19%	27,48%
S&P 500	2664,11	+0,15%	19,00%
NIKKEI 225	22758,07	-0,47%	19,06%

Izvor: Bloomberg

Kontakti

Riznica i ALM

Prodaja rizničnih proizvoda
treasurysales@pbz.hr

01 4891 301

Riznica
treasury@pbz.hr

- Likvidnost 01 4891 303
- Trgovanje devizama 01 4891 302
- Trgovanje vrijednosnim papirima 01 4891 304
- Trgovanje efektivom 01 4891 305

Proizvodi korporativnog bankarstva

Brokerski poslovi
brokeri@pbz.hr

01 4891 331

Pravne napomene:

Ovu publikaciju izdaje PRIVREDNA BANKA ZAGREB-DIONIČKO DRUŠTVO, Zagreb, Radnička cesta 50 (dalje:PBZ) i namijenjena je klijentima Grupe PBZ. Ova publikacija je načinjena samo sa svrhom informiranja i ne može se niti na koji način smatrati ponudom ili pozivom na kupnju imovine ili prava koje se u njoj spominju. Informativni karakter ove publikacije znači da ona ne može služiti kao zamjena za vlastitu prosudbu i procjenu bilo kojeg čitatelja ili primatelja ove publikacije. Informacije, mišljenja, zaključci, prognoze i projekcije koje se ovdje iznose zasnivaju se na javno dostupnim podacima u čiju se točnost PBZ pouzdaje, ali istu ne može jamčiti. U skladu s navedenim, svi stavovi, mišljenja, zaključci, prognoze i projekcije izneseni u ovoj publikaciji podložni su promjenama podataka kako ih objavljuju korišteni izvori. PBZ dozvoljava daljnje korištenje podataka iz ove publikacije, uz obavezno navođenje ove publikacije kao izvora. Svaka imovina koja se spominje u ovoj publikaciji i čije se kretanje komentira može, s vremena na vrijeme, biti predmet trgovanja, odnosno zauzimanja pozicije od strane PBZ-a.