

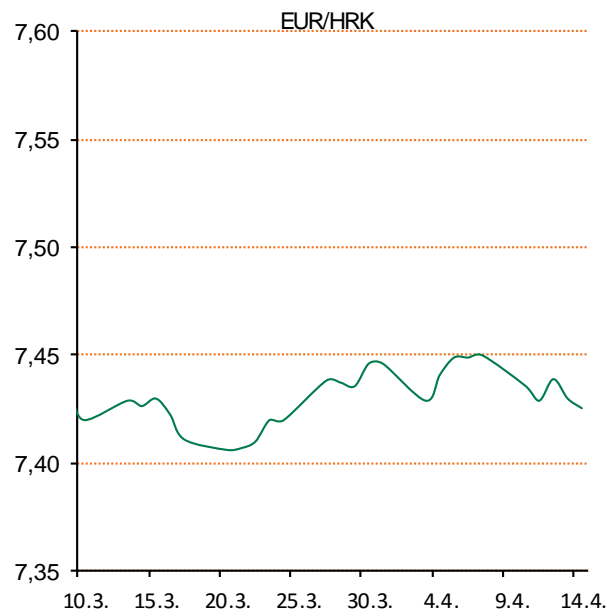
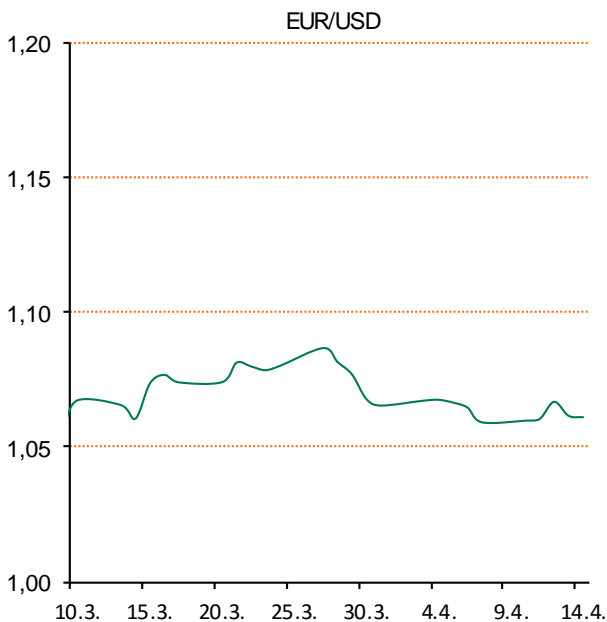
# Dnevni izvještaj financijskih tržišta

**14. travanj 2017.**

# Pregled deviznog tržišta

Spot rates			Forward points EUR/HRK			Interest rate swap EUR		
	BID	ASK		BID	ASK		BID	ASK
EURUSD	1,0608	1,0609	O/N	-0,2	0,7	1Y	-0,24	-0,19
EURCHF	1,0668	1,0673	T/N	-0,2	0,7	2Y	-0,1738	-0,1438
EURGBP	0,8479	0,8484	1W	-1	5	3Y	-0,1	-0,05
EURJPY	115,52	115,57	2W	-2	10	4Y	-0,0038	0,0263
GBPUSD	1,2506	1,2513	1M	0	28	5Y	0,1013	0,1313
USDJPY	108,9	108,95	3M	0	113	7Y	0,35	0,36
GOLD	1285,81	1286,81	6M	0	283	9Y	0,579	0,589
BRENT	55,23	55,25	12M	150	716	10Y	0,66	0,71

Cross-rates PBZ		
	BID	ASK
EURHRK	7,4000	7,4500
USDHRK	6,9752	7,0230
CHFHRK	6,9334	6,9835
GBPHRK	8,7223	8,7864
JPYHRK	6,4030	6,4491
AUDHRK	5,2774	5,3142
CADHRK	5,2293	5,2687
NOKHRK	0,8121	0,8185
DKKHRK	0,9948	1,0016
SEKHRK	0,7709	0,7766
HUFHRK	2,3646	2,3821
PLNHRK	1,7433	1,7555
CZKHRK	0,2770	0,2793



*Sretan Uskrs!*

# Pregled novčanog tržišta

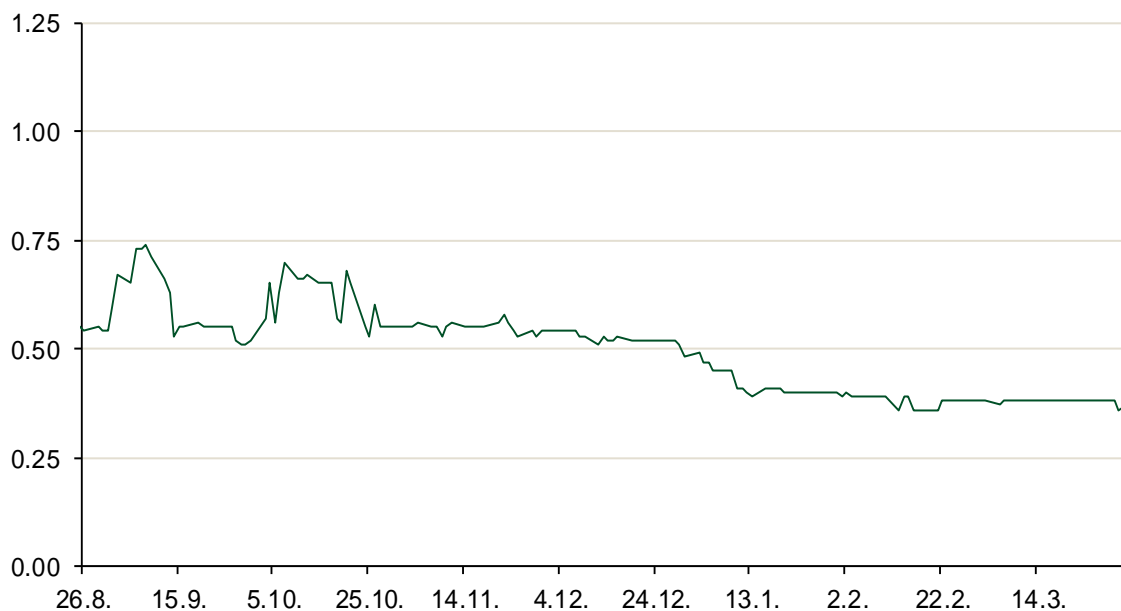
Referentne kamatne stope na dan					Vrijednost udjela fondova	
Opis	13.04.2017			12.04.2017		
	Libor USD	Libor CHF	Euribor	Zibor	Fond	
O/N	0.92778	-0.785	-	0.38	PBZ Novčani fond	143,4767 HRK
1W	0.94722	-0.799	-0.380	0.43	PBZ Euro novčani	135,5704 EUR
2W			-0.373	0.45	PBZ Dollar	132,8525 USD
1M	0.99389	-0.774	-0.372	0.51	PBZ Short term bond	102,2548 HRK
3M	1.15844	-0.732	-0.331	0.58	PBZ Bond	132,4828 EUR
6M	1.41044	-0.676	-0.246	0.68	PBZ Conservative 10	113,5492 EUR
1Y	1.78344	-0.511	-0.120	0.84	PBZ Flexible 30	103,0613 EUR
					PBZ Global	15,5509 EUR
					PBZ Equity	12,0169 EUR

Trezorski zapisi (Rezultati posljednje aukcije Min. Financija RH)					
Ročnost	Valuta	Prinos	Izdano (Mio)	Dat. Izdavanja	Dat. Dospjeća
364	HRK	0.45	558	30.03.2017	29.03.2018
91	HRK	0.20	50	05.01.2017	06.04.2017
182	HRK	0.28	50	05.01.2017	06.07.2017
364	EUR/VK	0.17	29	27.10.2016	26.10.2017
455	EUR	0.70	1500	11.08.2016	09.11.2017

Kamatni swapovi			
	EUR BID	USD BID	CHF BID
1 Y	-0.2400	1.3640	-0.7575
2 Y	-0.1738	1.5310	-0.7140
3 Y	-0.1000	1.6700	-0.6320
4 Y	-0.0038	1.7840	-0.5350
5 Y	0.1013	1.8790	-0.4250
6 Y	0.2138	1.9610	-0.3150
7 Y	0.3500	2.0320	-0.2342
8 Y	0.4475	2.0960	-0.1110
9 Y	0.5790	2.1520	-0.0290
10 Y	0.6600	2.2030	0.0390

PBZ Referentne kamate						
HRK	O/N	1W	1M	3M	6M	
Bid	0.00	0.00	0.00	0.02	0.10	
Ask	0.50	0.50	0.50	0.52	0.60	
EUR	O/N	1W	1M	3M	6M	
Bid	0.00	0.00	0.00	0.01	0.01	
Ask	0.20	0.20	0.30	0.41	0.51	
USD	O/N	1W	1M	3M	6M	
Bid	0.40	0.50	0.70	0.90	1.00	
Ask	1.00	1.10	1.30	1.50	1.60	

Zibor na O/N



# Pregled tržišta obveznica

## Obveznice Republike Hrvatske

Naziv	Kupon	Dospijeće	Cijena		Prinos	
			Bid	Ask	Bid	Ask
<i>Euro - Val. klauzula</i>						
RHMF-O-19BA	5.375%	29.11.2019	110.00	110.70	1.46	1.20
RHMF-O-203E	6.500%	05.03.2020	114.15	114.85	1.46	1.24
RHMF-O-227E	6.500%	22.07.2022	121.25	121.95	2.20	2.07
RHMF-O-247E	5.750%	10.07.2024	119.35	120.05	2.78	2.68
<i>HRK - Kunske</i>						
RHMF-O-17BA	6.250%	25.11.2017	103.20	103.40	0.91	0.58
RHMF-O-187A	5.250%	10.07.2018	105.15	105.65	1.02	0.63
RHMF-O-203A	6.750%	05.03.2020	113.95	114.95	1.76	1.43
RHMF-O-217A	2.750%	08.07.2021	102.00	103.00	2.25	2.01
RHMF-O-227A	2.250%	07.02.2022	99.80	100.30	2.29	2.18
RHMF-O-257A	4.500%	09.07.2025	111.45	112.45	2.92	2.78
RHMF-O-26CA	4.250%	14.12.2026	109.90	110.90	3.06	2.94
RHMF-O-28CA	2.875%	07.02.2028	96.10	96.60	3.31	3.25

## Kotacije europskih državnih obveznica dospjeća 10 godina

Izdavatelj	Cijena	Prinos
Njemačka	100.61	0.19
Francuska	93.85	0.92
Austrija	103.03	0.42
Italija	99.11	2.31
Španjolska	98.24	1.69
Portugal	102.13	3.86
Češka	92.85	1.02
Grčka	79.49	6.67
Slovenija	136.34	0.88

## Eurobonds Rep. Hrvatske

Naziv	Kupon	Dospijeće	Cijena		Prinos	
			Bid	Ask	Bid	Ask
<i>Republika Hrvatska</i>						
CROATIA USD 2017	6.250%	27.04.2017	100.05	100.15	4.10	0.18
CROATIA EUR 2018	5.875%	09.07.2018	107.00	107.20	0.15	0.00
CROATIA USD 2019	6.750%	05.11.2019	108.90	109.40	3.09	2.89
CROATIA USD 2020	6.625%	14.07.2020	110.15	110.65	3.29	3.14
CROATIA USD 2021	6.375%	24.03.2021	110.90	111.40	3.39	3.26
CROATIA EUR 2022	3.875%	30.05.2022	108.90	109.40	2.03	1.93
CROATIA USD 2023	5.5%	04.04.2023	108.90	109.40	3.82	3.73
CROATIA USD 2024	6.000%	26.01.2024	111.90	112.40	3.98	3.90
CROATIA EUR 2025	3.000%	11.03.2025	101.90	102.40	2.73	2.66
CROATIA EUR 2027	3.000%	20.03.2027	99.00	99.50	3.12	3.06

## CDS Pregled

Izdavatelj	1 god	3 god	5 god
Hrvatska	29	107	179
Italija	82	150	187
Spain	33	60	80

## Hrvatske korporativne obveznice

AGROKOR 2020	9.125%	10.10.2020	36.00	37.00	57.91	56.40
AGROKOR 2019	9.875%	01.05.2019	36.00	37.00	76.81	74.70
ZG. HOLDING 2023 HRK	3.875%	15.07.2023	102.50	104.00	3.42	3.16
HEP USD	6.000%	09.11.2017	101.70	102.70	2.90	1.13
HEP USD	5.875%	23.10.2022	105.90	106.90	4.65	4.45

## Bund futures



# Pregled dioničkog tržišta

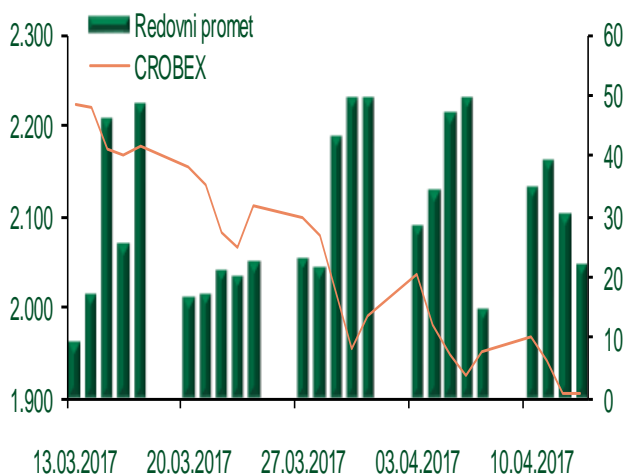
## Dnevni pregled trgovanja na ZSE

Podaci za 13.04.2017.

Ukupni promet ('000 HRK)	26.194,58
Redovni promet ('000 HRK)	22.065,78
Prijavljeni promet ('000 HRK)	4.128,80
OTC promet ('000 HRK)	76.047,46
<b>Vrijednost CROBEX indeksa</b>	<b>1.905,29</b>
Dnevna promjena CROBEX indeksa	0,11%
Promjena CROBEX indeksa u 2017.	-4,49%
<b>Vrijednost CROBEX10 indeksa</b>	<b>1.117,50</b>
Dnevna promjena CROBEX10 indeksa	-0,22%
Promjena CROBEX10 indeksa u 2017.	-3,51%

Izvor: Zagrebačka burza


## Kretanje vrijednosti CROBEX-a i redovnog prometa



## Top 5 najlikvidnijih dionica na Zagrebačkoj burzi

Oznaka	Naziv društva	Zadnja cijena (HRK) na 13.04.2017.	Promjena cijene	Promjena u tekućoj godini	Promet ('000 HRK)	Tržišna kapitalizacija (mil. HRK)
LEDO-R-A	Ledo d.d.	3.100,00	8,35%	-70,93%	3.204,30	682,53
BLJE-R-A	Belje d.d.	9,47	5,34%	-59,22%	937,30	77,80
PODR-R-A	Podravka d.d.	351,00	0,86%	-7,02%	899,18	1.902,42
ATPL-R-A	Atlantska plovidba d.d.	460,00	-4,11%	62,80%	615,06	626,64
PBZ-R-A	Privredna banka Zagreb d.d.	770,00	-1,91%	0,13%	544,91	14.687,57

## Dnevna promjena sastavnica CROBEX-a



## Pregled stanja na burzama u regiji

Indeks	Vrijednost indeksa na 13.04.2017.	Dnevna promjena indeksa	Promjena indeksa u tekućoj godini
BELEX15	732,09	-0,33%	2,05%
BELEXline	1.585,43	-0,55%	1,02%
SBI TOP	778,24	-0,15%	8,45%
SASX-10	616,94	0,02%	-10,65%
BIRS	573,26	-0,51%	4,86%
MONEX 20	11.520,11	-0,82%	0,08%
MBI-10	2.247,61	-0,07%	5,28%

Izvor: službene stranice burzi regije

## Pregled stanja na burzama u svijetu

Indeks	Vrijednost indeksa na 13.04.2017.	Dnevna promjena indeksa	Promjena indeksa u tekućoj godini
FTSE 100	7327,59	-0,29%	2,59%
DAX 30	12.109,00	-0,38%	5,47%
CAC 40	5071,1	-0,59%	4,29%
DJIA	20453,25	-0,67%	3,49%
NASDAQ	5805,15	-0,53%	7,84%
S&P 500	2328,95	-0,68%	4,03%
NIKKEI 225	18335,63	-0,49%	-4,07%

Izvor: Bloomberg

# Kontakti

## Riznica i ALM

Prodaja rizničnih proizvoda  
[treasurysales@pbz.hr](mailto:treasurysales@pbz.hr)

01 4891 301

Riznica  
[treasury@pbz.hr](mailto:treasury@pbz.hr)

- Likvidnost 01 4891 303
- Trgovanje devizama 01 4891 302
- Trgovanje vrijednosnim papirima 01 4891 304
- Trgovanje efektivom 01 4891 305

## Proizvodi korporativnog bankarstva

Brokerski poslovi  
[brokeri@pbz.hr](mailto:brokeri@pbz.hr)

01 4891 331

### Pravne napomene:

Ovu publikaciju izdaje PRIVREDNA BANKA ZAGREB-DIONIČKO DRUŠTVO, Zagreb, Radnička cesta 50 (dalje:PBZ) i namijenjena je klijentima Grupe PBZ. Ova publikacija je načinjena samo sa svrhom informiranja i ne može se niti na koji način smatrati ponudom ili pozivom na kupnju imovine ili prava koje se u njoj spominju. Informativni karakter ove publikacije znači da ona ne može služiti kao zamjena za vlastitu prosudbu i procjenu bilo kojeg čitatelja ili primatelja ove publikacije. Informacije, mišljenja, zaključci, prognoze i projekcije koje se ovdje iznose zasnivaju se na javno dostupnim podacima u čiju se točnost PBZ pouzdaje, ali istu ne može jamčiti. U skladu s navedenim, svi stavovi, mišljenja, zaključci, prognoze i projekcije izneseni u ovoj publikaciji podložni su promjenama podataka kako ih objavljuju korišteni izvori. PBZ dozvoljava daljnje korištenje podataka iz ove publikacije, uz obavezno navođenje ove publikacije kao izvora. Svaka imovina koja se spominje u ovoj publikaciji i čije se kretanje komentira može, s vremena na vrijeme, biti predmet trgovanja, odnosno zauzimanja pozicije od strane PBZ-a.