

Dnevni izvještaj financijskih tržišta

14. lipanj 2017.

- Interval trgovanja u današnjem danu u okviru 7,37-7,42
- Počela dvodnevna sjednica Fed-a
- Tečaj dolara manje-više stabilan
- Britanska funta stabilna u odnosu na euro
- Sjednica Bank of Japan zakazana za četvrtak
- Cijene nafte na razini od 48 dolara na međunarodnim tržištima
- Indeksi na ZSE u porastu

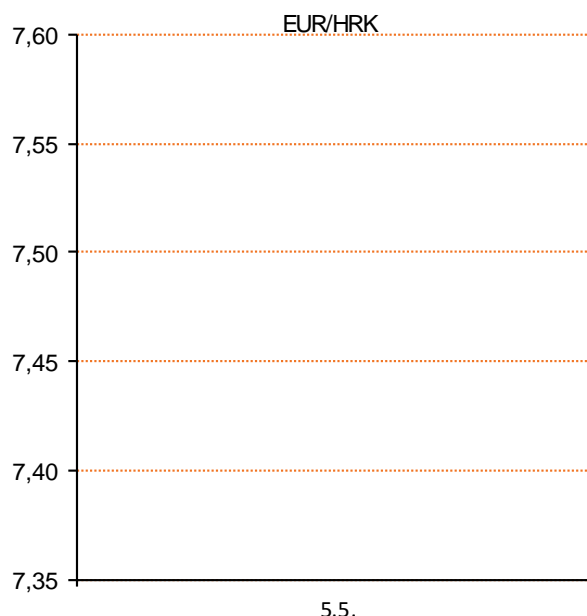
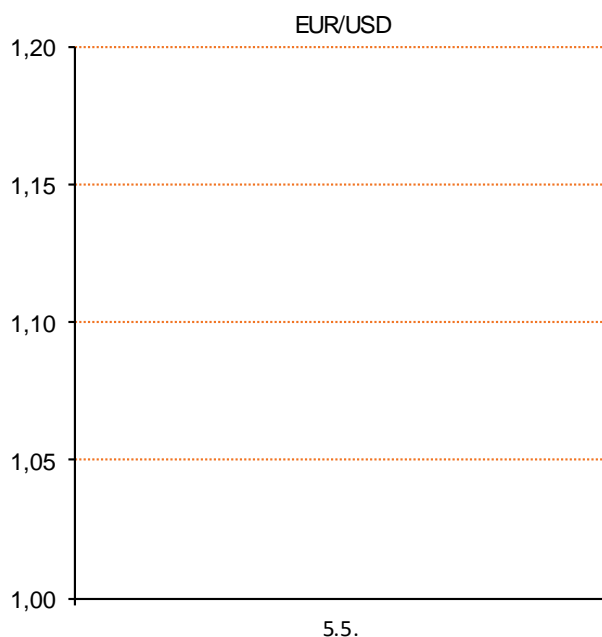
Pregled deviznog tržišta

Spot rates			Forward points EUR/HRK			Interest rate swap EUR		
	BID	ASK		BID	ASK		BID	ASK
EURUSD	1,1214	1,1217	O/N	-0,4	1,4	1Y	-0,267	-0,237
EURCHF	1,0857	1,0860	T/N	-0,6	1,2	2Y	-0,19	-0,17
EURGBP	0,8768	0,8769	1W	-1	6	3Y	-0,1	-0,07
EURJPY	123,50	123,53	2W	-3	15	4Y	0,0175	0,0225
GBPUSD	1,2789	1,2792	1M	0	31	5Y	0,13	0,15
USDJPY	110,13	110,14	3M	0	124	7Y	0,39	0,41
GOLD	1267,11	1267,88	6M	0	283	9Y	0,64	0,66
BRENT	46,39	46,41	12M	150	714	10Y	0,7545	0,7595

Cross-rates PBZ		
	BID	ASK
EURHRK	7,3700	7,4200
USDHRK	6,5704	6,6167
CHFHRK	6,7864	6,8343
GBPHRK	8,4046	8,4626
JPYHRK	5,9662	6,0081
AUDHRK	4,9666	5,0007
CADHRK	4,9720	5,0091
NOKHRK	0,7805	0,7860
DKKHRK	0,9910	0,9978
SEKHRK	0,7569	0,7623
HUFHRK	2,4054	2,4257
PLNHRK	1,7563	1,7695
CZKHRK	0,2816	0,2838

Jučerašnji dan otvorili smo na tržištu kotacijom EURHRK 7,407-7,412. Dan je prošao letargično te nisu zabilježene veće oscilacije niti promjene, pa smo tako zatvorili na razini 7,408-7,413 za EURHRK. Ključni indeksi ZSE trgovanje su zaključili značajnijim porastom. Crobex je uvećan za 0,73 posto, dok je Crobex10 porastao za 0,98 posto, iznad granice od 1.100 bodova. Ukupni redovni promet na ZSE iznosio je sedam milijuna kuna. Interval trgovanja u današnjem danu vidimo u okviru 7,37-7,42.

Tečaj dolara u utorak je na međunarodnim tržištima ostao više-manje stabilan u relativno mimom trgovanju uoči početka dvodnevne sjednice američke središnje banke Fed, a u fokusu ulagača biti će novi signali u svezi daljnjeg zaoštravanja monetarne politike, s obzirom da ulagači očekuju podizanje kamatnih stopa od strane Fed-a. Veće promjene nisu zabilježene niti kod tečaja dolara prema euru čija se cijena zadržala nešto iznad 1,12 dolara. Američka valuta prema japanskoj je ojačala blagih 0,2 posto u odnosu na prethodno zatvaranje na 110,18 jena. Britanska funta donekle se stabilizirala prema euru nakon što je u ponedjeljak nakratko sklznula na najniže razine u posljednjih sedam mjeseci, no ulagači su i dalje oprezni. Nakon današnje sjednice Fed-a, u fokusu tržišta biti će sjednica japanske središnje banke Bank of Japan zakazana za četvrtak. Cijene nafte zadržale su se u utorak na međunarodnim tržištima nadomak razini od 48 dolara zakočene izvješćem OPEC-a o većoj proizvodnji u svibnju. Na londonskom tržištu cijena barela iznosila je 48,12 dolara, dok je na američkom tržištu iznosila 45,86 dolara.



Sport: Hrvatska tenisačica Donna Vekić plasirala se u 2. kolo WTA turnira u Nottinghamu nakon što je u utorak pobijedila Amerikanku Shelby Rogers 6-4, 6-3. U prvom setu obje igralice držale su svoje servise do osmog gema, kada je Vekić iskoristila prvu priliku za "break" i vodstvo 5-3. No, Amerikanka Rogers već u sljedećem gemu vratila je izgubljeni servis, ali to nije uzdrmalo Donnu Vekić. Ona je ponovno oduzela servis protivnici, te je dobila set sa 6-4. U drugom setu sličan scenario, opet se prva prilika za "break" ukazala Donni Vekić, i to opet u osmom gemu. Hrvatica ju je iskoristila i onda je svoj servis nakon 65 minuta igre, okončala meč u svoju korist.

Pregled novčanog tržišta

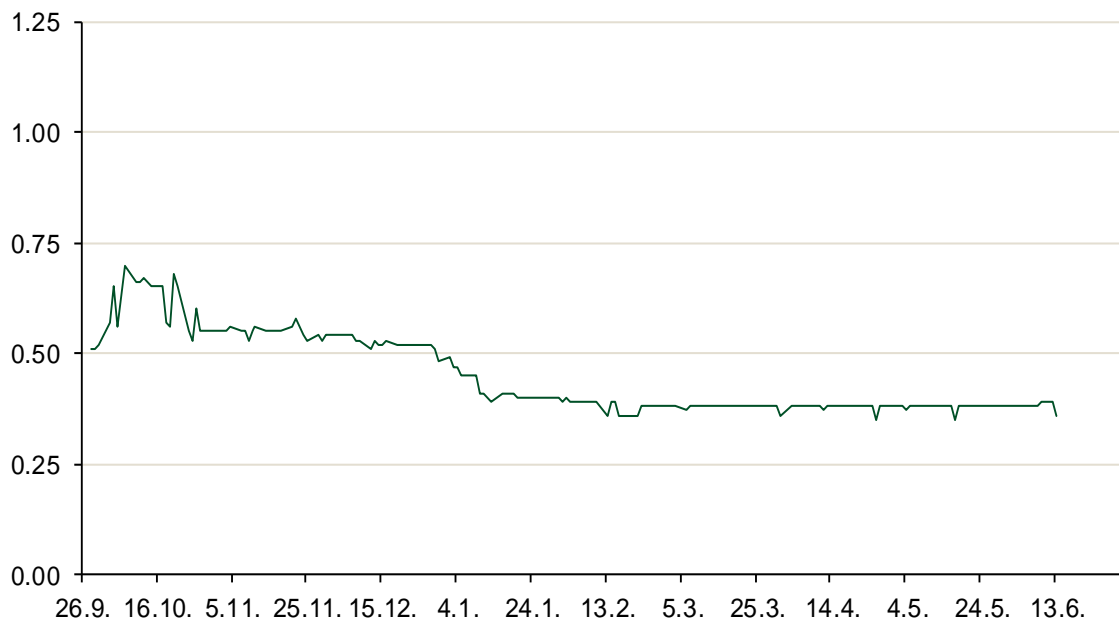
Referentne kamatne stope na dan 13.06.2017					Vrijednost udjela fondova 10.06.2017	
Opis	Libor USD	Libor CHF	Euribor	Zibor	Fond	
O/N	0.93111	-0.774	-	0.36	PBZ Novčani fond	143,4734 HRK
1W	1.11211	-0.785	-0.379	0.44	PBZ Euro novčani	135,0278 EUR
2W			-0.372	0.49	PBZ Dollar	133,0771 USD
1M	1.13933	-0.788	-0.373	0.53	PBZ Short term bond	102,6698 HRK
3M	1.24167	-0.731	-0.331	0.60	PBZ Bond	133,7092 EUR
6M	1.42183	-0.662	-0.270	0.68	PBZ Conservative 10	114,8201 EUR
1Y	1.73567	-0.494	-0.149	0.82	PBZ Flexibile 30	103,9069 EUR
					PBZ Global	15,5671 EUR
					PBZ Equity	11,8028 EUR

Trezorski zapisi (Rezultati posljednje aukcije Min. Financija RH)					
Ročnost	Valuta	Prinos	Izdano (Mio)	Dat. Izdanja	Dat. Dospjeća
364	HRK	0.45	643	07.06.2017	07.06.2018
91	HRK	0.20	50	05.01.2017	06.04.2017
182	HRK	0.28	50	05.01.2017	06.07.2017
364	EUR/VK	0.17	29	27.10.2016	26.10.2017
455	EUR	0.70	1500	11.08.2016	09.11.2017

Kamatni sw apovi			
	EUR BID	USD BID	CHF BID
1 Y	-0.2700	1.4030	-0.7000
2 Y	-0.2000	1.5550	-0.6400
3 Y	-0.0980	1.6790	-0.5700
4 Y	0.0078	1.7770	-0.4790
5 Y	0.1290	1.8640	-0.3760
6 Y	0.2540	1.9400	-0.2690
7 Y	0.3830	2.0100	-0.1650
8 Y	0.5100	2.0710	-0.0670
9 Y	0.6330	2.1250	0.0140
10 Y	0.7480	2.1740	0.1010

PBZ Referente kamate						
HRK	O/N	1W	1M	3M	6M	
Bid	1.00	1.00	1.00	1.00	1.00	
Ask	1.40	1.40	1.50	1.50	1.50	
EUR	O/N	1W	1M	3M	6M	
Bid	0.00	0.00	0.00	0.01	0.01	
Ask	0.20	0.20	0.30	0.41	0.51	
USD	O/N	1W	1M	3M	6M	
Bid	0.40	0.50	0.70	0.90	1.00	
Ask	1.00	1.10	1.30	1.50	1.60	

Zibor na O/N



Pregled tržišta obveznica

Obveznice Republike Hrvatske

Naziv	Kupon	Dospijeće	Cijena		Prinos	
			Bid	Ask	Bid	Ask
<i>Euro - Val. klauzula</i>						
RHMF-O-19BA	5.375%	29.11.2019	109.50	110.20	1.42	1.14
RHMF-O-203E	6.500%	05.03.2020	113.60	114.30	1.39	1.14
RHMF-O-227E	6.500%	22.07.2022	122.00	122.70	1.95	1.82
RHMF-O-247E	5.750%	10.07.2024	119.25	119.95	2.74	2.64
<i>HRK - Kunske</i>						
RHMF-O-17BA	6.250%	25.11.2017	102.50	102.70	0.56	0.11
RHMF-O-187A	5.250%	10.07.2018	104.85	105.35	0.68	0.22
RHMF-O-203A	6.750%	05.03.2020	113.90	114.90	1.51	1.17
RHMF-O-217A	2.750%	08.07.2021	102.60	103.60	2.08	1.83
RHMF-O-227A	2.250%	07.02.2022	100.10	100.60	2.23	2.11
RHMF-O-257A	4.500%	09.07.2025	112.30	113.30	2.79	2.65
RHMF-O-26CA	4.250%	14.12.2026	110.90	111.90	2.93	2.80
RHMF-O-28CA	2.875%	07.02.2028	97.90	98.40	3.11	3.05

Kotacije europskih državnih obveznica dospjeća 10 godina

Izdavatelj	Cijena	Prinos
Njemačka	99.87	0.26
Francuska	103.79	0.61
Austrija	99.66	0.54
Italija	102.15	1.97
Španjolska	100.64	1.43
Portugal	110.07	2.93
Češka	94.52	0.84
Grčka	85.14	5.84
Slovenija	100.96	1.15

Eurobonds Rep. Hrvatske

Naziv	Kupon	Dospijeće	Cijena		Prinos	
			Bid	Ask	Bid	Ask
<i>Republika Hrvatska</i>						
CROATIA EUR 2018	5.875%	09.07.2018	106.10	106.30	0.13	-0.05
CROATIA USD 2019	6.750%	05.11.2019	109.50	110.00	2.62	2.41
CROATIA USD 2020	6.625%	14.07.2020	110.85	111.35	2.91	2.75
CROATIA USD 2021	6.375%	24.03.2021	111.75	112.25	3.05	2.92
CROATIA EUR 2022	3.875%	30.05.2022	110.80	111.30	1.59	1.49
CROATIA USD 2023	5.5%	04.04.2023.	110.15	110.65	3.55	3.46
CROATIA USD 2024	6.000%	26.01.2024	113.50	114.00	3.68	3.60
CROATIA EUR 2025	3.000%	11.03.2025	104.10	104.60	2.41	2.34
CROATIA EUR 2027	3.000%	20.03.2027	101.90	102.40	2.77	2.72

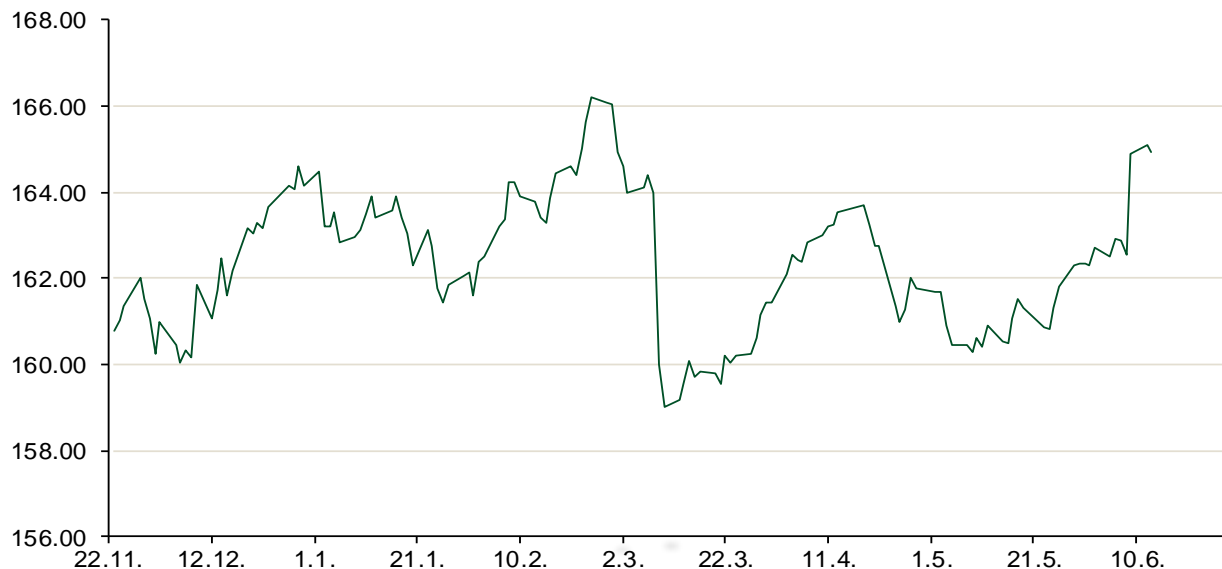
CDS Pregled

Izdavatelj	1 god	3 god	5 god
Hrvatska	29	95	154
Italija	58	124	158
Spain	16	44	67

Hrvatske korporativne obveznice

AGROKOR 2020	9.125%	10.10.2020	20.00	21.00	99.05	95.55
AGROKOR 2019	9.875%	01.05.2019	20.00	21.00	137.48	132.43
ZG. HOLDING 2023 HRK	3.875%	15.07.2023	102.20	103.70	3.47	3.19
HEP USD	6.000%	09.11.2017	101.00	102.00	3.42	0.93
HEP USD	5.875%	23.10.2022	107.00	108.00	4.39	4.19

Bund futures



Pregled dioničkog tržišta

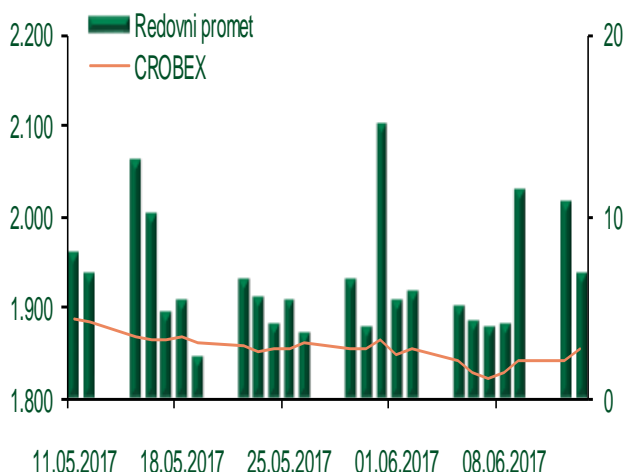
Dnevni pregled trgovanja na ZSE

Podaci za 13.06.2017.

Ukupni promet ('000 HRK)	6.844,17
Redovni promet ('000 HRK)	6.844,17
Prijavljeni promet ('000 HRK)	0,00
OTC promet ('000 HRK)	92.730,74
Vrijednost CROBEX indeksa	1.854,59
Dnevna promjena CROBEX indeksa	0,73%
Promjena CROBEX indeksa u 2017.	-7,03%
Vrijednost CROBEX10 indeksa	1.106,64
Dnevna promjena CROBEX10 indeksa	0,98%
Promjena CROBEX10 indeksa u 2017.	-4,45%

Izvor: Zagrebačka burza


Kretanje vrijednosti CROBEX-a i redovnog prometa



Top 5 najlikvidnijih dionica na Zagrebačkoj burzi

Oznaka	Naziv društva	Zadnja cijena (HRK) na 13.06.2017.	Promjena cijene	Promjena u tekućoj godini	Promet ('000 HRK)	Tržišna kapitalizacija (mil. HRK)
RVP-R-A	VALAMAR RIVIERA dioničko društvo za tu	42,78	0,78%	22,72%	1.796,55	5.391,46
HT-R-A	Hrvatski Telekom d.d.	178,10	1,19%	5,38%	1.059,53	14.584,35
PODR-R-A	Podravka d.d.	314,89	0,44%	-16,59%	778,11	1.706,70
ARNT-R-A	Arenaturist d.d.	461,00	2,44%	-1,60%	684,10	2.364,34
DLKV-R-A	Dalekovod d.d.	23,79	2,99%	77,67%	343,35	54,57

Dnevna promjena sastavnica CROBEX-a



Pregled stanja na burzama u regiji

Indeks	Vrijednost indeksa na 13.06.2017.	Dnevna promjena indeksa	Promjena indeksa u tekućoj godini
BELEX15	723,54	-0,50%	0,86%
BELEXline	1.555,46	-0,25%	-0,89%
SBI TOP	797,45	0,00%	11,13%
SASX-10	624,79	0,00%	-9,51%
BIRS	583,99	0,00%	6,83%
MONEX 20	10.839,29	-0,75%	-5,83%
MBI-10	2.286,26	0,00%	7,09%

Izvor: službene stranice burzi regije

Pregled stanja na burzama u svijetu

Indeks	Vrijednost indeksa na 13.06.2017.	Dnevna promjena indeksa	Promjena indeksa u tekućoj godini
FTSE 100	7500,44	-0,15%	5,01%
DAX 30	12764,98	+0,59%	11,18%
CAC 40	5261,74	+0,40%	8,21%
DJIA	21328,47	+0,44%	7,92%
NASDAQ	6220,37	+0,73%	15,55%
S&P 500	2440,35	+0,45%	9,00%
NIKKEI 225	19883,52	-0,08%	4,02%

Izvor: Bloomberg

Kontakti

Riznica i ALM

Prodaja rizničnih proizvoda
treasurysales@pbz.hr

01 4891 301

Riznica
treasury@pbz.hr

- Likvidnost 01 4891 303
- Trgovanje devizama 01 4891 302
- Trgovanje vrijednosnim papirima 01 4891 304
- Trgovanje efektivom 01 4891 305

Proizvodi korporativnog bankarstva

Brokerski poslovi
brokeri@pbz.hr

01 4891 331

Pravne napomene:

Ovu publikaciju izdaje PRIVREDNA BANKA ZAGREB-DIONIČKO DRUŠTVO, Zagreb, Radnička cesta 50 (dalje:PBZ) i namijenjena je klijentima Grupe PBZ. Ova publikacija je načinjena samo sa svrhom informiranja i ne može se niti na koji način smatrati ponudom ili pozivom na kupnju imovine ili prava koje se u njoj spominju. Informativni karakter ove publikacije znači da ona ne može služiti kao zamjena za vlastitu prosudbu i procjenu bilo kojeg čitatelja ili primatelja ove publikacije. Informacije, mišljenja, zaključci, prognoze i projekcije koje se ovdje iznose zasnivaju se na javno dostupnim podacima u čiju se točnost PBZ pouzdaje, ali istu ne može jamčiti. U skladu s navedenim, svi stavovi, mišljenja, zaključci, prognoze i projekcije izneseni u ovoj publikaciji podložni su promjenama podataka kako ih objavljuju korišteni izvori. PBZ dozvoljava daljnje korištenje podataka iz ove publikacije, uz obavezno navođenje ove publikacije kao izvora. Svaka imovina koja se spominje u ovoj publikaciji i čije se kretanje komentira može, s vremena na vrijeme, biti predmet trgovanja, odnosno zauzimanja pozicije od strane PBZ-a.