

# Dnevni izvještaj financijskih tržišta

## 14. kolovoz 2017.

- prošli tjedan pad tečaja EURHRK
- „range” trgovanja 7,37 – 7,42
- aktivnost na ZSE znato slabija
- promet na ZSE-u 21,6milijuna kuna
- tjedan završio rastom CROBEX-a
- američki dolar potonuo
- EURUSD 1,1823
- dolarov indeks prošli tjedan oslabio 0,8%

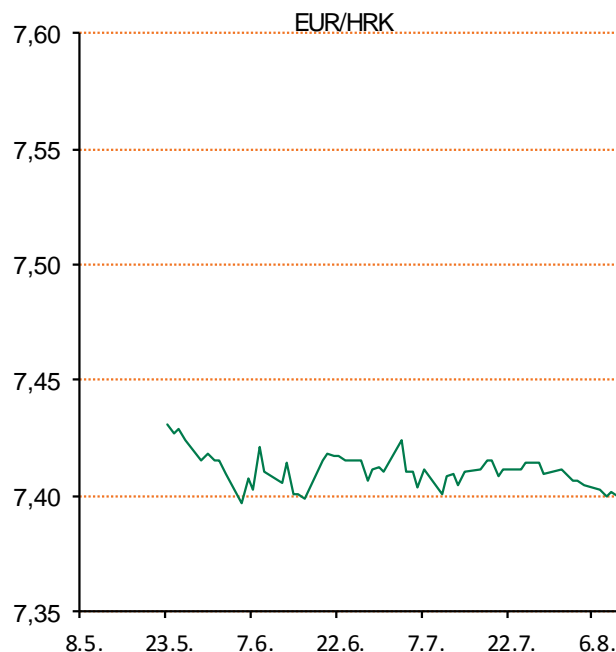
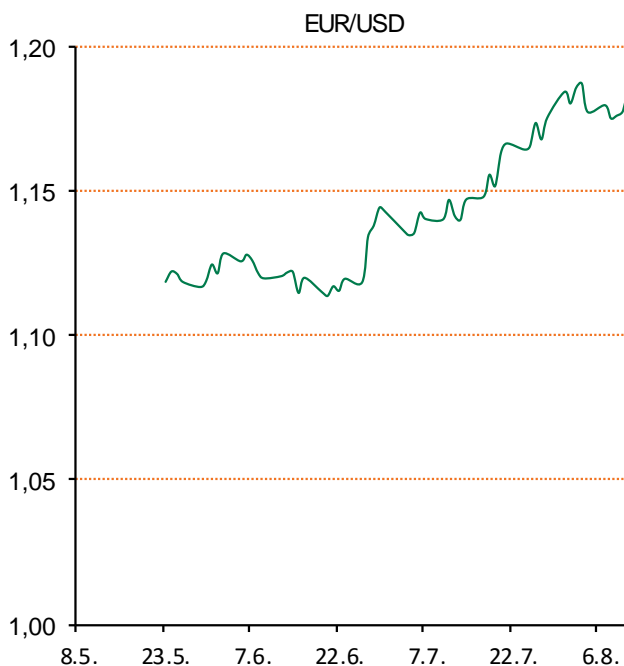
# Pregled deviznog tržišta

Spot rates			Forward points EUR/HRK			Interest rate swap EUR		
	BID	ASK		BID	ASK		BID	ASK
EURUSD	1,1825	1,1828	O/N	0	1,4	1Y	-0,27	-0,24
EURCHF	1,1407	1,1409	T/N	0	1,5	2Y	-0,177	-0,172
EURGBP	0,9091	0,9093	1W	0	11	3Y	-0,08	-0,039
EURJPY	129,56	129,60	2W	0	23	4Y	0,0809	0,1009
GBPUSD	1,3007	1,3009	1M	0	55	5Y	0,2124	0,2324
USDJPY	109,55	109,58	3M	0	169	7Y	0,4754	0,4954
GOLD	1286,44	1287,24	6M	18	356	9Y	0,7221	0,7421
BRENT	51,76	51,78	12M	150	714	10Y	0,821	0,851

Cross-rates PBZ		
	BID	ASK
EURHRK	7,3700	7,4200
USDHRK	6,2310	6,2748
CHFHRK	6,4598	6,5048
GBPHRK	8,1051	8,1619
JPYHRK	5,6867	5,7271
AUDHRK	4,9146	4,9483
CADHRK	4,9114	4,9450
NOKHRK	0,7863	0,7918
DKKHRK	0,9910	0,9978
SEKHRK	0,7682	0,7739
HUFHRK	2,4233	2,4401
PLNHRK	1,7202	1,7325
CZKHRK	0,2818	0,2838

Dobro jutro. Aktivnost na Zagrebačkoj burzi je u proteklom tjednu bila zamjetno slabija nego u tjednu ranije, ali to je i očekivano u ljetnoj sezoni odnosno u razdoblju kada su mnogi ulagači na godišnjem odmoru. Redovni dionički promet je umanjen za 4,5 milijuna kuna ili za 17,38% na 21,6 milijuna kuna. Deset najlikvidnijih izdanja ostvarilo je 15,2 milijuna kuna, to jest 70,52% od ukupnog redovnog prometa.

Tečaj američkog dolara potonuo je protekloga tjedna na najnižu razinu prema jenu i švicarskom franku u zadnjih osam tjedana, uslijed eskalacije geopolitičkih napetosti između SAD-a i Sjeverne Koreje, koja je nagnala investitore na kupnju utočišta za kapital u nemirnim vremenima. Tečaj dolara spustio se protekloga tjedna 1,33% prema jenu, na 109,22 jena. Tijekom tjedna dotaknuo je i najnižu razinu od 14. lipnja prema jenu, od svega 108,91 jena, no uspio je u petak nadoknaditi dio gubitaka, nakon što je ruski ministar vanjskih poslova Sergej Lavrov izvijestio da Rusija i Kina imaju plan kako da smanje napetosti između te dvije zemlje. Tečaj švicarskog franka, pak, bio je u tome razdoblju na dobitku 1% prema dolaru, dosegnuvši 0,9617 franaka za dolar. Dolar se protekloga tjedna spustio i prema euru i to za 0,4% na 1,1823 dolara, nakon što je Morgan Stanley objavio svoju procjenu da bi do početka iduće godine euro mogao dosegnuti i 1,25 dolara. Dolarov indeks, koji pokazuje tečaj dolara prema košarici šest najvažnijih svjetskih valuta, oslabio je protekloga tjedna 0,8% na 93,052 boda.



Tehnologija - Prema predviđanjima koja su danas objavljena, Huawei bi u trećem kvartalu mogao isporučiti više mobilnih telefona nego što se očekuje za Apple. Trenutno smo otprilike na polovici kvartala, a u Huawei su izuzetno optimistični u pogledu prodaje uređaja iz serije M i P te podbranda Honor – očekuje se isporuka više od 40 milijuna telefona, tj. rast od oko 4% u odnosu na drugi kvartal kad je isporučeno 38,5 milijuna.

# Pregled novčanog tržišta

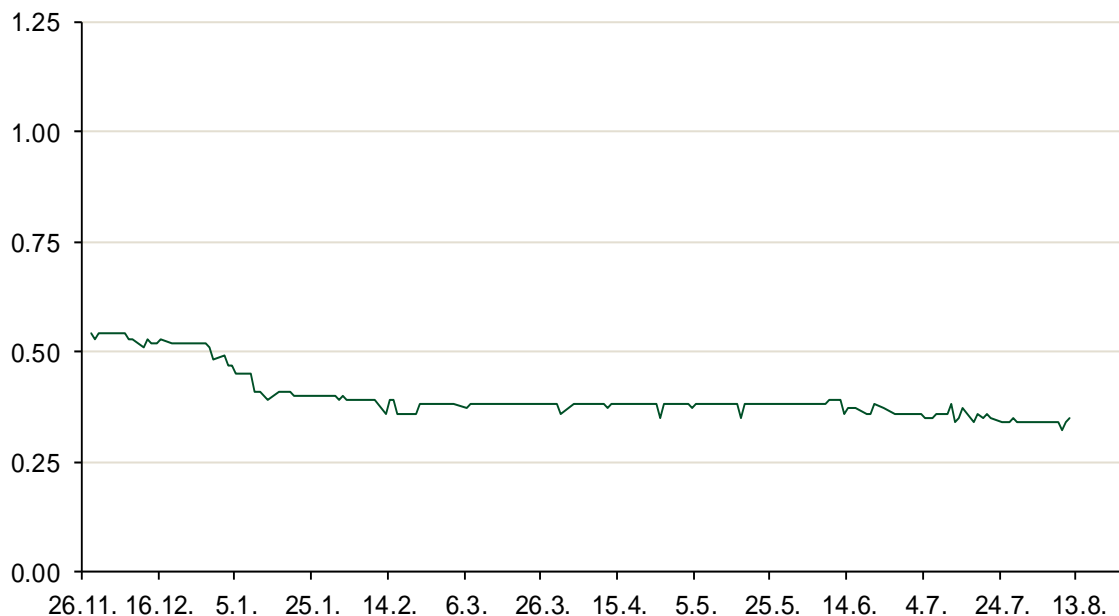
Referentne kamatne stope na dan 13.08.2017					Vrijednost udjela fondova 10.08.2017	
Opis	Libor USD	Libor CHF	Euribor	Zibor	Fond	
O/N	1.17778	-0.782	-	0.35	PBZ Novčani fond	143,4786 HRK
1W	1.19889	-0.791	-0.379	0.40	PBZ Euro novčani	128,7550 EUR
2W			-0.376	0.46	PBZ Dollar	133,2701 USD
1M	1.22667	-0.783	-0.372	0.52	PBZ Short term bond	103,3532 HRK
3M	1.315	-0.726	-0.329	0.60	PBZ Bond	135,1580 EUR
6M	1.45583	-0.653	-0.271	0.68	PBZ Conservative 10	115,2378 EUR
1Y	1.72456	-0.506	-0.156	0.80	PBZ Flexible 30	103,2198 EUR
					PBZ Global	15,1579 EUR
					PBZ Equity	12,1212 EUR

Trezorski zapisi (Rezultati posljednje aukcije Min. Financija RH)					
Ročnost	Valuta	Prinos	Izdano (Mio)	Dat. Izdavanja	Dat. Dospijeca
364	HRK	0.45	646	28.06.2017	28.06.2018
91	HRK	0.20	50	05.01.2017	06.04.2017
182	HRK	0.28	50	05.01.2017	06.07.2017
364	EUR/VK	0.17	29	27.10.2016	26.10.2017
455	EUR	0.70	1500	11.08.2016	09.11.2017

Kamatni sw apovi			
	EUR BID	USD BID	CHF BID
1 Y	-0.2740	1.4480	-0.6675
2 Y	-0.1790	1.5650	-0.5790
3 Y	-0.0800	1.6660	-0.4890
4 Y	0.0500	1.7570	-0.3880
5 Y	0.2020	1.8430	-0.2860
6 Y	0.3360	1.9230	-0.1840
7 Y	0.4610	1.9970	-0.0850
8 Y	0.5850	2.0630	0.0130
9 Y	0.7110	2.1220	0.0980
10 Y	0.8220	2.1740	0.1810

PBZ Referente kamate						
HRK	O/N	1W	1M	3M	6M	
Bid	0.00	0.00	0.00	0.10	0.20	
Ask	0.40	0.40	0.50	0.60	0.70	
EUR	O/N	1W	1M	3M	6M	
Bid	0.00	0.00	0.00	0.01	0.01	
Ask	0.20	0.20	0.30	0.41	0.51	
USD	O/N	1W	1M	3M	6M	
Bid	0.40	0.50	0.70	0.90	1.00	
Ask	1.00	1.10	1.30	1.50	1.60	

Zibor na O/N



# Pregled tržišta obveznica

## Obveznice Republike Hrvatske

Naziv	Kupon	Dospijeće	Cijena		Prinos	
			Bid	Ask	Bid	Ask
<i>Euro - Val. klauzula</i>						
RHMF-O-19BA	5.375%	29.11.2019	109.50	110.20	1.15	0.86
RHMF-O-203E	6.500%	05.03.2020	113.60	114.30	1.09	0.83
RHMF-O-227E	6.500%	22.07.2022	121.45	122.15	1.92	1.79
RHMF-O-247E	5.750%	10.07.2024	120.00	120.70	2.57	2.47
<i>HRK - Kunske</i>						
RHMF-O-17BA	6.250%	25.11.2017	101.50	101.70	0.76	0.05
RHMF-O-187A	5.250%	10.07.2018	104.35	104.85	0.40	-0.14
RHMF-O-203A	6.750%	05.03.2020	114.10	115.10	1.13	0.77
RHMF-O-217A	2.750%	08.07.2021	104.10	105.10	1.66	1.40
RHMF-O-227A	2.250%	07.02.2022	101.40	101.90	1.92	1.81
RHMF-O-257A	4.500%	09.07.2025	113.40	114.40	2.61	2.47
RHMF-O-26CA	4.250%	14.12.2026	111.80	112.80	2.80	2.68
RHMF-O-28CA	2.875%	07.02.2028	98.70	99.20	3.02	2.96

## Kotacije europskih državnih obveznica dospjeća 10 godina

Izdavatelj	Cijena	Prinos
Njemačka	100.88	0.41
Francuska	102.73	0.71
Austrija	99.11	0.60
Italija	101.41	2.05
Španjolska	100.33	1.46
Portugal	110.30	2.89
Češka	94.42	0.87
Grčka	87.15	5.59
Slovenija	101.31	1.11

## Eurobonds Rep. Hrvatske

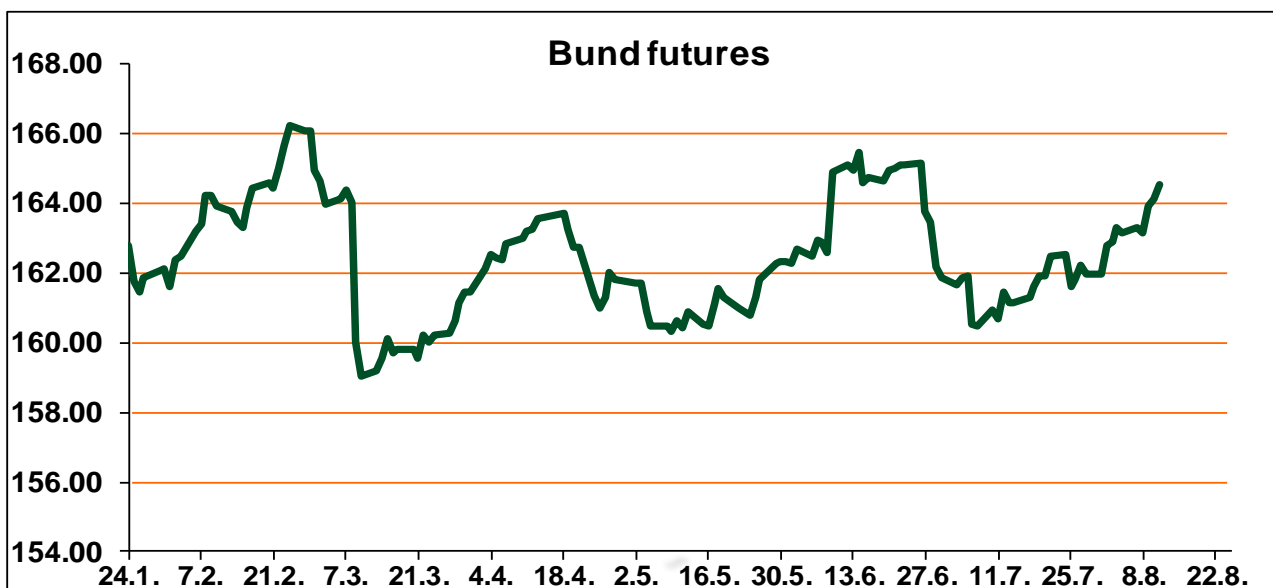
Naziv	Kupon	Dospijeće	Cijena		Prinos	
			Bid	Ask	Bid	Ask
<i>Republika Hrvatska</i>						
CROATIA EUR 2018	5.875%	09.07.2018	105.10	105.30	0.17	-0.04
CROATIA USD 2019	6.750%	05.11.2019	109.30	109.80	2.42	2.20
CROATIA USD 2020	6.625%	14.07.2020	110.60	111.10	2.81	2.64
CROATIA USD 2021	6.375%	24.03.2021	111.45	111.95	3.00	2.86
CROATIA EUR 2022	3.875%	30.05.2022	111.80	112.30	1.31	1.21
CROATIA USD 2023	5.500%	04.04.2023	110.90	111.40	3.36	3.27
CROATIA USD 2024	6.000%	26.01.2024	114.00	114.50	3.55	3.47
CROATIA EUR 2025	3.000%	11.03.2025	105.95	106.45	2.14	2.07
CROATIA EUR 2027	3.000%	20.03.2027	103.70	104.20	2.56	2.50

## CDS Pregled

Izdavatelj	1 god	3 god	5 god
Hrvatska	15	70	130
Italija	44	104	140
Spain	21	46	70

## Hrvatske korporativne obveznice

AGROKOR 2020	9.125%	10.10.2020	25.00	26.00	88.63	85.85
AGROKOR 2019	9.875%	01.05.2019	25.00	26.00	125.52	121.39
ZG. HOLDING 2023 HRK	3.875%	15.07.2023	102.00	103.50	3.49	3.21
HEP USD	6.000%	09.11.2017	100.80	101.30	2.48	0.36
HEP USD	5.875%	23.10.2022	109.20	110.20	3.90	3.69



# Pregled dioničkog tržišta

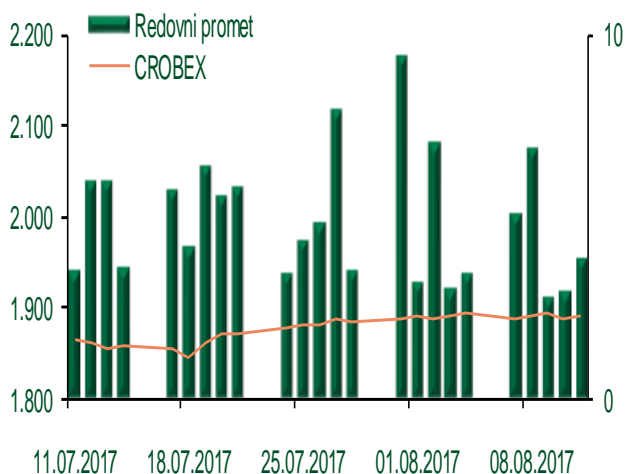
## Dnevni pregled trgovanja na ZSE

Podaci za 11.08.2017.

Ukupni promet ('000 HRK)	3.845,41
Redovni promet ('000 HRK)	3.845,41
Prijavljeni promet ('000 HRK)	0,00
OTC promet ('000 HRK)	1.145,57
<b>Vrijednost CROBEX indeksa</b>	<b>1.891,75</b>
Dnevna promjena CROBEX indeksa	0,28%
Promjena CROBEX indeksa u 2017.	-5,17%
<b>Vrijednost CROBEX10 indeksa</b>	<b>1.114,22</b>
Dnevna promjena CROBEX10 indeksa	0,33%
Promjena CROBEX10 indeksa u 2017.	-3,80%

Izvor: Zagrebačka burza

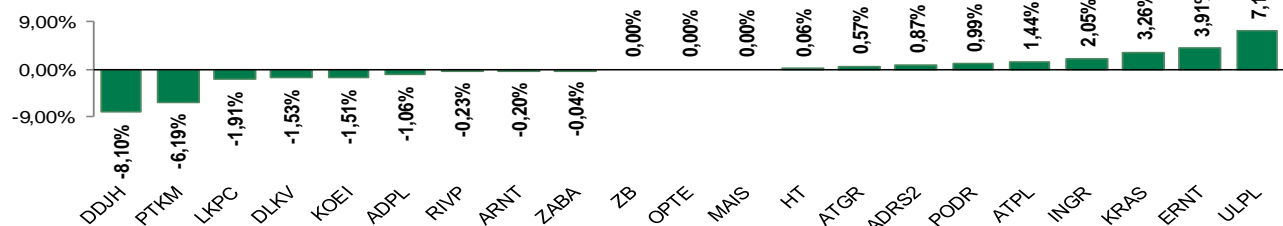
## Kretanje vrijednosti CROBEX-a i redovnog prometa



## Top 5 najlikvidnijih dionica na Zagrebačkoj burzi

Oznaka	Naziv društva	Zadnja cijena (HRK) na 11.08.2017.	Promjena cijene	Promjena u tekućoj godini	Promet ('000 HRK)	Tržišna kapitalizacija (mil. HRK)
RVP	VALAMAR RIVIERA dioničko društvo za tu	43,98	-0,23%	26,16%	868,52	5.542,69
ATPL	Atlantska plovidba d.d.	424,00	1,44%	50,06%	580,63	577,60
VLEN	Brodogradilište Viktor Lenac d.d.	12,94	6,50%	61,75%	320,80	160,56
ERNT	Ericsson Nikola Tesla d.d.	1.249,00	3,91%	7,30%	296,72	1.663,23
LRH	Liburnia Riviera hoteli d.d.	3.800,00	0,00%	2,70%	239,17	1.150,04

## Dnevna promjena sastavnica CROBEX-a



## Pregled stanja na burzama u regiji

Indeks	Vrijednost indeksa na 11.08.2017.	Dnevna promjena indeksa	Promjena indeksa u tekućoj godini
BELEX15	724,37	0,17%	0,98%
BELEXline	1.560,12	0,26%	-0,59%
SBI TOP	803,32	-0,66%	11,95%
SASX-10	617,17	0,03%	-10,62%
BIRS	563,74	0,47%	3,12%
MONEX 20	10.725,37	0,00%	-6,82%
MBI-10	2.605,36	0,31%	22,03%

Izvor: službene stranice burzi regije

## Pregled stanja na burzama u svijetu

Indeks	Vrijednost indeksa na 11.08.2017.	Dnevna promjena indeksa	Promjena indeksa u tekućoj godini
FTSE 100	7309,96	-1,08%	2,34%
DAX 30	12014,06	0,00%	4,64%
CAC 40	5060,92	-1,06%	4,08%
DJIA	21858,32	+0,07%	10,60%
NASDAQ	6256,56	+0,64%	16,23%
S&P 500	2441,32	+0,13%	9,04%
NIKKEI 225	19537,1	-0,98%	2,21%

Izvor: Bloomberg

# Kontakti

## Riznica i ALM

Prodaja rizničnih proizvoda  
[treasurysales@pbz.hr](mailto:treasurysales@pbz.hr)

01 4891 301

Riznica  
[treasury@pbz.hr](mailto:treasury@pbz.hr)

- Likvidnost 01 4891 303
- Trgovanje devizama 01 4891 302
- Trgovanje vrijednosnim papirima 01 4891 304
- Trgovanje efektivom 01 4891 305

## Proizvodi korporativnog bankarstva

Brokerski poslovi  
[brokeri@pbz.hr](mailto:brokeri@pbz.hr)

01 4891 331

### Pravne napomene:

Ovu publikaciju izdaje PRIVREDNA BANKA ZAGREB-DIONIČKO DRUŠTVO, Zagreb, Radnička cesta 50 (dalje:PBZ) i namijenjena je klijentima Grupe PBZ. Ova publikacija je načinjena samo sa svrhom informiranja i ne može se niti na koji način smatrati ponudom ili pozivom na kupnju imovine ili prava koje se u njoj spominju. Informativni karakter ove publikacije znači da ona ne može služiti kao zamjena za vlastitu prosudbu i procjenu bilo kojeg čitatelja ili primatelja ove publikacije. Informacije, mišljenja, zaključci, prognoze i projekcije koje se ovdje iznose zasnivaju se na javno dostupnim podacima u čiju se točnost PBZ pouzdaje, ali istu ne može jamčiti. U skladu s navedenim, svi stavovi, mišljenja, zaključci, prognoze i projekcije izneseni u ovoj publikaciji podložni su promjenama podataka kako ih objavljuju korišteni izvori. PBZ dozvoljava daljnje korištenje podataka iz ove publikacije, uz obavezno navođenje ove publikacije kao izvora. Svaka imovina koja se spominje u ovoj publikaciji i čije se kretanje komentira može, s vremena na vrijeme, biti predmet trgovanja, odnosno zauzimanja pozicije od strane PBZ-a.