

Dnevni izvještaj financijskih tržišta

14. studeni 2017.

- slabljenje kune naspram eura
- „range” trgovanja 7,52 - 7,57
- tjedan započeo padom indeksa na ZSE
- dolarov indeks skoro nepromijenjen
- dolar blago porastao naspram jena
- dolar oslabio naspram eura
- cijene nafte oko 63 dolara

Pregled deviznog tržišta

Spot rates		
	BID	ASK
EURUSD	1,1706	1,1708
EURCHF	1,1646	1,1647
EURGBP	0,8929	0,8930
EURJPY	133,30	133,33
GBPUSD	1,3109	1,3111
USDJPY	113,86	113,89
GOLD	1272,65	1272,78
BRENT	63,43	63,45

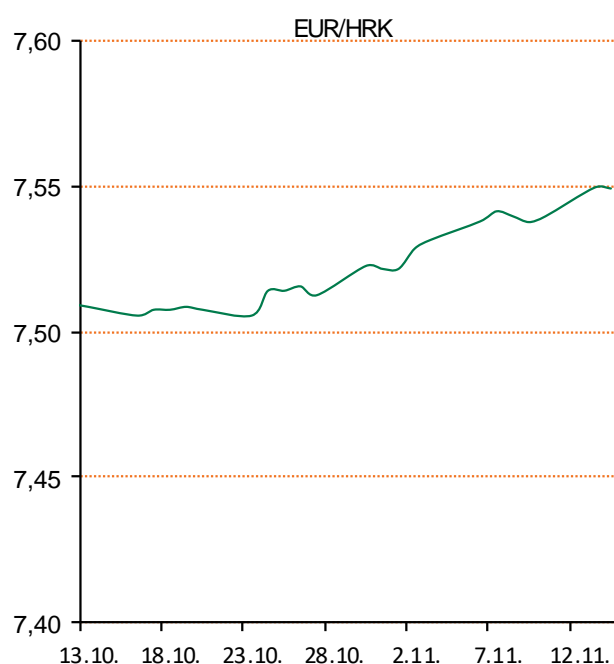
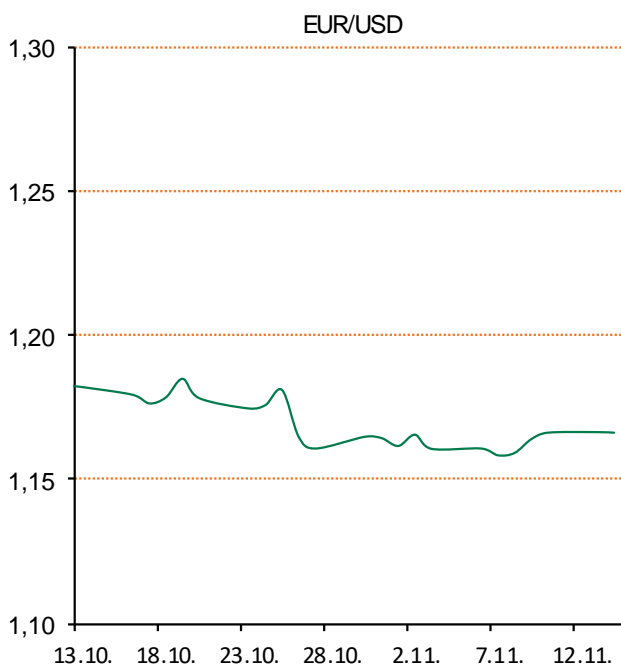
Forward points EUR/HRK		
	BID	ASK
O/N	0,6	1,3
T/N	0,7	1,3
1W	4	10
2W	5	21
1M	12	44
3M	19	145
6M	38	305
12M	76	727

Interest rate swap EUR		
	BID	ASK
1Y	-0,2775	-0,2575
2Y	-0,198	-0,193
3Y	-0,073	-0,067
4Y	0,0676	0,0876
5Y	0,215	0,235
7Y	0,499	0,519
9Y	0,7604	0,7804
10Y	0,8831	0,8931

Cross-rates PBZ		
	BID	ASK
EURHRK	7,5200	7,5700
USDHRK	6,4230	6,4668
CHFHRK	6,4566	6,5001
GBPHRK	8,4211	8,4780
JPYHRK	5,6401	5,6789
AUDHRK	4,8939	4,9274
CADHRK	5,0368	5,0707
NOKHRK	0,7856	0,7911
DKKHRK	1,0107	1,0174
SEKHRK	0,7628	0,7681
HUFHRK	2,4129	2,4297
PLNHRK	1,7774	1,7899
CZKHRK	0,2941	0,2962

Dobro jutro. Jučer deprecijacija kune naspram eura. Za EURHRK dan smo započeli na razini 7,54, a završili smo na razini od 7,546. Današnji okvir trgovanja 7,52 - 7,57. Ključni dionički indeksi Zagrebačke burze su trgovanje nakon četiri dana rasta zaključili padom. CROBEX je umanjen za 0,81% na 1.842,04 boda. CROBEX10 je pao za 0,61% na 1.086,14 bodova.

Dolarov indeks, koji pokazuje vrijednost američke u odnosu na ostalih šest najvažnijih svjetskih valuta, kreće se jutros oko 94,51 boda, dok je jučer u ovo doba iznosio 94,53 boda. Pritom je tečaj dolara prema japanskoj valuti porastao na 113,70 jena, dok je jučer u ovo doba iznosio 113,55 jena. U odnosu na europsku valutu, dolar je, pak, blago oslabio, pa je cijena eura porasla s jučerašnjih 1,1655 na 1,1670 dolara. Cijene nafte učvrstile su se u ponedjeljak na međunarodnim tržištima bliže razini od 63 dolara. Na londonskom je tržištu cijena barela ostala nepromijenjena u odnosu na prethodno zatvaranje i iznosila je 63,47 dolara. Značajnijih promjena nije bilo ni na američkom tržištu, gdje se barelom trgovalo po 56,68 dolara.



Film Justice League - Potaknut obnovljenom vjerom u čovječanstvo i inspiriran Supermanovim nesebičnim činom, Bruce Wayne zatraži pomoć svoje novootkrivene saveznice, Diane Prince, u suočavanju s najvećim neprijateljem do sada. Zajedno, Batman i Wonder Woman moraju pronaći tim superljudi kako bi otklonili novu prijetnju. Unatoč formaciji koju čine heroji Batman, Wonder Woman, Aquaman, Cyborg i Flash, možda će biti prekasno da se spasi planet od napada katastrofalnih razmjera..

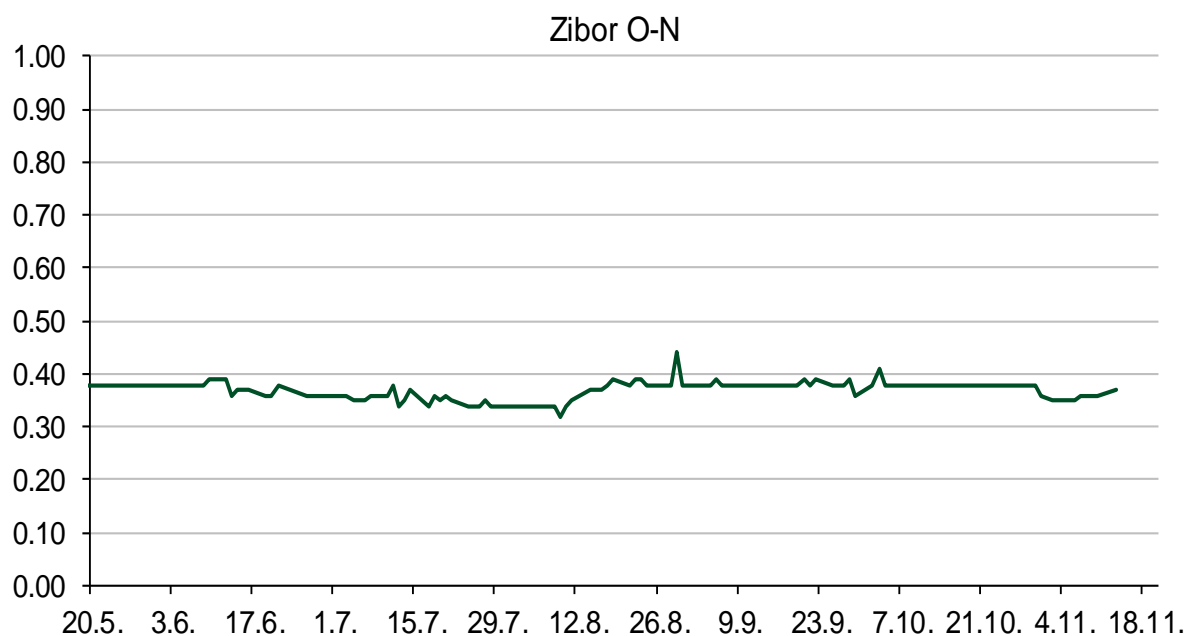
Pregled novčanog tržišta

Referentne kamatne stope na dan 13.11.2017					Vrijednost udjela fondova 10.11.2017	
Opis	Libor USD	Libor CHF	Euribor	Zibor	Fond	
O/N	1.18333	-0.785	-	0.37	PBZ Novčani fond	143,5100 HRK
1W	1.20422	-0.793	-0.379	0.40	PBZ Euro novčani	128,7582 EUR
2W			-0.376	0.46	PBZ Dollar	133,6125 USD
1M	1.24606	-0.786	-0.371	0.51	PBZ Short term bond	104,2403 HRK
3M	1.41289	-0.741	-0.329	0.59	PBZ Bond	135,6574 EUR
6M	1.61461	-0.652	-0.275	0.67	PBZ Conservative 10	116,3293 EUR
1Y	1.8815	-0.528	-0.191	0.78	PBZ Flexible 30	104,3428 EUR
					PBZ Global	15,6801 EUR
					PBZ Equity	11,6726 EUR

Trezorski zapisi (Rezultati posljednje aukcije Min. Financija RH)					
Ročnost	Valuta	Prinos	Izdano (Mio)	Dat. Izdanja	Dat. Dospjeća
91	HRK	0.20	50	05.01.2017	06.04.2017
182	HRK	0.25	20	24.08.2017	22.02.2018
364	HRK	0.30	1,400.00	26.10.2017	25.10.2018
364	EUR/VK	0.01	11.1	26.10.2017	25.10.2018
455	EUR	0.10	1500	09.11.2017	07.02.2019

Kamatni sw apovi			
	EUR BID	USD BID	CHF BID
1 Y	-0.2700	1.6980	-0.6675
2 Y	-0.1980	1.8780	-0.5530
3 Y	-0.0880	1.9910	-0.4622
4 Y	0.0650	2.0710	-0.3310
5 Y	0.2201	2.1370	-0.2160
6 Y	0.3575	2.1990	-0.1080
7 Y	0.5041	2.2540	-0.0050
8 Y	0.6380	2.3040	0.0940
9 Y	0.7600	2.3480	0.1780
10 Y	0.8684	2.3890	0.2690

PBZ Referente kamate						
HRK	O/N	1W	1M	3M	6M	
Bid	0.00	0.00	0.00	0.10	0.20	
Ask	0.40	0.40	0.50	0.60	0.70	
EUR	O/N	1W	1M	3M	6M	
Bid	0.00	0.00	0.00	0.01	0.01	
Ask	0.20	0.20	0.30	0.41	0.51	
USD	O/N	1W	1M	3M	6M	
Bid	0.40	0.50	0.70	0.90	1.00	
Ask	1.00	1.10	1.30	1.50	1.60	



Pregled tržišta obveznica

Obveznice Republike Hrvatske

Naziv	Kupon	Dospijeće	Cijena		Prinos	
			Bid	Ask	Bid	Ask
<i>Euro - Val. klauzula</i>						
RHMF-O-19BA	5.375%	29.11.2019	110.25	110.95	0.32	0.00
RHMF-O-203E	6.500%	05.03.2020	113.80	114.50	0.46	0.18
RHMF-O-227E	6.500%	22.07.2022	122.90	123.60	1.43	1.29
RHMF-O-247E	5.750%	10.07.2024	123.25	123.95	2.00	1.90

HRK - Kunske

RHMF-O-17BA	6.250%	25.11.2017	100.25	100.45	-3.85	-11.75
RHMF-O-187A	5.250%	10.07.2018	103.25	103.75	0.24	-0.51
RHMF-O-203A	6.750%	05.03.2020	113.65	114.65	0.75	0.35
RHMF-O-217A	2.750%	08.07.2021	105.25	106.25	1.27	1.00
RHMF-O-227A	2.250%	07.02.2022	103.20	103.70	1.47	1.35
RHMF-O-257A	4.500%	09.07.2025	115.10	116.10	2.33	2.19
RHMF-O-26CA	4.250%	14.12.2026	114.15	115.15	2.50	2.37
RHMF-O-28CA	2.875%	07.02.2028	101.15	101.65	2.74	2.69
RHMF-O-32CA	3.250%	07.07.2032	102.00	103.00	3.08	3.00

Eurobonds Rep. Hrvatske

Naziv	Kupon	Dospijeće	Cijena		Prinos	
			Bid	Ask	Bid	Ask
<i>Republika Hrvatska</i>						
CROATIA EUR 2018	5.875%	09.07.2018	103.70	103.90	0.12	-0.17
CROATIA USD 2019	6.750%	05.11.2019	107.60	108.10	2.76	2.51
CROATIA USD 2020	6.625%	14.07.2020	109.25	109.75	2.98	2.79
CROATIA USD 2021	6.375%	24.03.2021	110.10	110.60	3.17	3.03
CROATIA EUR 2022	3.875%	30.05.2022	111.80	112.30	1.19	1.08
CROATIA USD 2023	5.500%	04.04.2023	110.15	110.65	3.42	3.32
CROATIA USD 2024	6.000%	26.01.2024	113.70	114.20	3.52	3.43
CROATIA EUR 2025	3.000%	11.03.2025	106.60	107.10	2.02	1.95
CROATIA EUR 2027	3.000%	20.03.2027	104.60	105.10	2.44	2.38

Hrvatske korporativne obveznice

AGROKOR 2020	9.125%	10.10.2020	24.00	25.00	100.16	96.92
AGROKOR 2019	9.875%	01.05.2019	25.00	26.00	148.65	143.55
ZG. HOLDING 2023 HRK	3.875%	15.07.2023	103.00	105.00	3.28	2.90
HEP USD	5.875%	23.10.2022	111.25	112.25	3.38	3.17

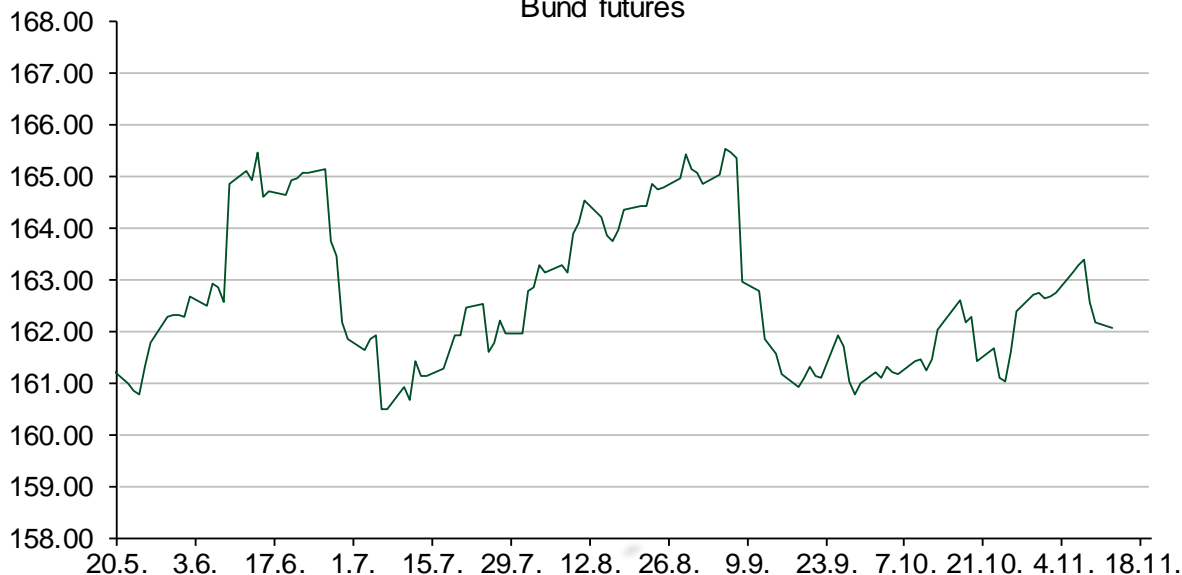
Kotacije europskih državnih obveznica dospjeća 10 godina

Izdavatelj	Cijena	Prinos
Njemačka	100.70	0.43
Francuska	99.66	0.78
Austrija	99.31	0.58
Italija	101.98	1.83
Španjolska	99.17	1.54
Portugal	118.10	1.99
Češka	87.61	1.71
Grčka	91.03	5.08
Slovenija	103.21	0.89

CDS Pregled

Izdavatelj	1 god	3 god	5 god
Hrvatska	17	54	103
Italija	28	86	117
Spain	19	41	63

Bund futures



Pregled dioničkog tržišta

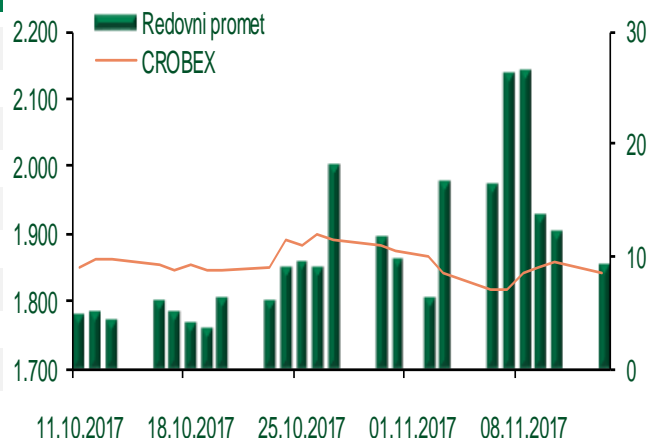
Dnevni pregled trgovanja na ZSE

Podaci za 13.11.2017.

Ukupni promet ('000 HRK)	11.359,57
Redovni promet ('000 HRK)	9.359,41
Prijavljeni promet ('000 HRK)	2.000,15
OTC promet ('000 HRK)	184.292,42
Vrijednost CROBEX indeksa	1.842,04
Dnevna promjena CROBEX indeksa	-0,81%
Promjena CROBEX indeksa u 2017.	-7,66%
Vrijednost CROBEX10 indeksa	1.086,14
Dnevna promjena CROBEX10 indeksa	-0,61%
Promjena CROBEX10 indeksa u 2017.	-6,22%

Izvor: Zagrebačka burza

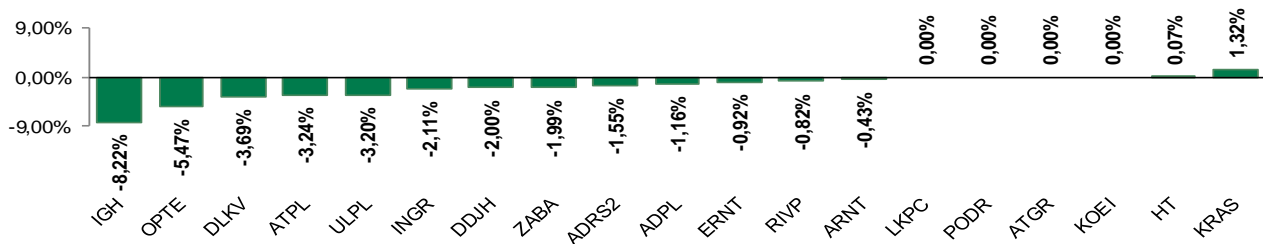
Kretanje vrijednosti CROBEX-a i redovnog prometa



Top 5 najlikvidnijih dionica na Zagrebačkoj burzi

Oznaka	Naziv društva	Zadnja cijena (HRK) na 13.11.2017.	Promjena cijene	Promjena u tekućoj godini	Promet ('000 HRK)	Tržišna kapitalizacija (mil. HRK)
LEDO	Ledo d.d.	801,01	-14,15%	-92,49%	2.445,32	251,45
JMNC	Jamnica d.d.	16.000,00	0,00%	-88,57%	1.292,88	354,02
HT	Hrvatski Telekom d.d.	169,17	0,07%	0,10%	718,30	13.853,08
RVP	Valamar Riviera d.d.	43,76	-0,82%	25,53%	613,89	5.514,97
BLJE	Belje d.d.	6,59	-7,31%	-71,62%	522,49	54,14

Dnevna promjena sastavnica CROBEX-a



Pregled stanja na burzama u regiji

Indeks	Vrijednost indeksa na 13.11.2017.	Dnevna promjena indeksa	Promjena indeksa u tekućoj godini
BELEX15	736,12	-0,34%	2,61%
BELEXline	1.605,97	-0,20%	2,33%
SBI TOP	788,57	-0,43%	9,89%
SASX-10	622,60	0,10%	-9,83%
BIRS	563,55	0,00%	3,09%
MONEX 20	10.457,18	-0,26%	-9,15%
MBI-10	2.589,35	0,00%	21,28%

Izvor: službene stranice burzi regije

Pregled stanja na burzama u svijetu

Indeks	Vrijednost indeksa na 13.11.2017.	Dnevna promjena indeksa	Promjena indeksa u tekućoj godini
FTSE 100	7415,18	-0,24%	3,81%
DAX 30	13074,42	-0,40%	13,88%
CAC 40	5341,63	-0,73%	9,86%
DJIA	23439,7	+0,07%	18,61%
NASDAQ	6757,59	+0,10%	25,53%
S&P 500	2584,84	+0,10%	15,45%
NIKKEI 225	22380,01	0,00%	17,08%

Izvor: Bloomberg

Kontakti

Riznica i ALM

Prodaja rizničnih proizvoda
treasurysales@pbz.hr

01 4891 301

Riznica
treasury@pbz.hr

- Likvidnost 01 4891 303
- Trgovanje devizama 01 4891 302
- Trgovanje vrijednosnim papirima 01 4891 304
- Trgovanje efektivom 01 4891 305

Proizvodi korporativnog bankarstva

Brokerski poslovi
brokeri@pbz.hr

01 4891 331

Pravne napomene:

Ovu publikaciju izdaje PRIVREDNA BANKA ZAGREB-DIONIČKO DRUŠTVO, Zagreb, Radnička cesta 50 (dalje:PBZ) i namijenjena je klijentima Grupe PBZ. Ova publikacija je načinjena samo sa svrhom informiranja i ne može se niti na koji način smatrati ponudom ili pozivom na kupnju imovine ili prava koje se u njoj spominju. Informativni karakter ove publikacije znači da ona ne može služiti kao zamjena za vlastitu prosudbu i procjenu bilo kojeg čitatelja ili primatelja ove publikacije. Informacije, mišljenja, zaključci, prognoze i projekcije koje se ovdje iznose zasnivaju se na javno dostupnim podacima u čiju se točnost PBZ pouzdaje, ali istu ne može jamčiti. U skladu s navedenim, svi stavovi, mišljenja, zaključci, prognoze i projekcije izneseni u ovoj publikaciji podložni su promjenama podataka kako ih objavljuju korišteni izvori. PBZ dozvoljava daljnje korištenje podataka iz ove publikacije, uz obavezno navođenje ove publikacije kao izvora. Svaka imovina koja se spominje u ovoj publikaciji i čije se kretanje komentira može, s vremena na vrijeme, biti predmet trgovanja, odnosno zauzimanja pozicije od strane PBZ-a.