

Dnevni izvještaj financijskih tržišta

15. ožujak 2017.

- utorak protekao u znaku jačanja domaće valute kontra eura
- današnji interval trgovanja za EURHRK vidimo unutar razina 7.40 – 7.45
- ključni indeksi na ZSE-u u padu
- ostvareni iznos u jučerašnjoj aukciji TZMF-a 300 mio HRK
- dolarov indeks ojačao za 0,3%
- u fokusu ulagača dvodnevna sjednica FED-a
- cijene nafte skliznule na međunarodnim tržištima
- trenutno se Brent trguje oko \$49 po barelu

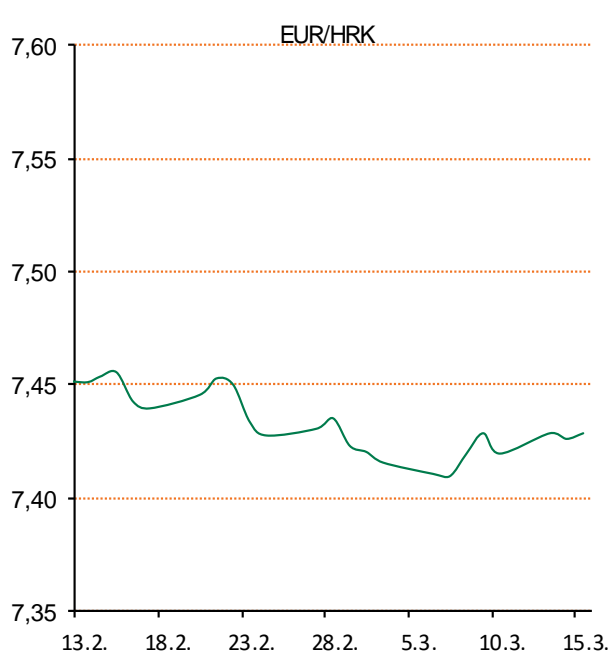
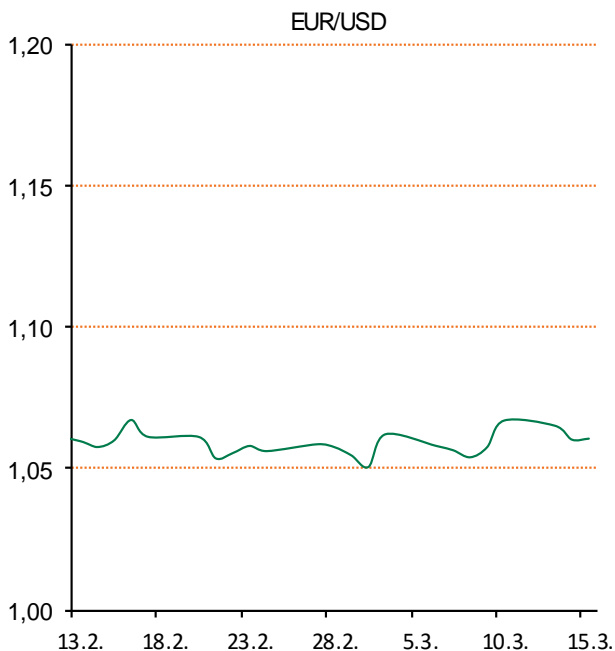
Pregled deviznog tržišta

Spot rates			Forward points EUR/HRK			Interest rate swap EUR		
	BID	ASK		BID	ASK		BID	ASK
EURUSD	1,0636	1,0639	O/N	-0,2	0,9	1Y	-0,22	-0,17
EURCHF	1,0715	1,0717	T/N	-0,2	0,9	2Y	-0,11	-0,08
EURGBP	0,8697	0,8702	1W	-1	7	3Y	0,0145	0,0195
EURJPY	121,94	121,97	2W	-2	14	4Y	0,1316	0,1516
GBPUSD	1,2226	1,223	1M	0	41	5Y	0,262	0,292
USDJPY	114,64	114,67	3M	0	142	7Y	0,517	0,545
GOLD	1204,11	1204,26	6M	0	323	9Y	0,756	0,784
BRENT	48,89	48,91	12M	150	791	10Y	0,862	0,892

Cross-rates PBZ		
	BID	ASK
EURHRK	7,4000	7,4500
USDHRK	6,9555	7,0045
CHFHRK	6,9049	6,9529
GBPHRK	8,5038	8,5662
JPYHRK	6,0671	6,1096
AUDHRK	5,2722	5,3135
CADHRK	5,1658	5,2043
NOKHRK	0,8107	0,8165
DKKHRK	0,9954	1,0022
SEKHRK	0,7766	0,7821
HUFHRK	2,3758	2,3946
PLNHRK	1,7112	1,7239
CZKHRK	0,2736	0,2759

Dobro jutro. U utorak kuna je ojačala prema euru. Dan smo započeli s kotacijom 7,428, a završili smo na razini 7,423. Ključni dionički indeksi Zagrebačke burze su drugi dan zaredom zaključili padom. CROBEX je umanjen za 0,24 posto na 2.219,10 bodova. CROBEX10 je pao za 0,14 posto na 1.266,40 bodova.

Dolarov indeks, koji mjeri vrijednost američke prema ostalih šest najznačajnijih svjetskih valuta, od kojih su četiri europske, ojačao je jutros oko 0,3% na 101,67 bodova. Euro je pritom prema dolaru skliznuo na 1,0644 dolara, nakon što je u trgovanju u ponedjeljak u jednom trenutku dosegnuo najviše razine u pet tjedana pa se eurom trgovalo po cijeni većoj od 1,07 dolara, uslijed očekivanja da bi Europska središnja banka (ECB) mogla ići u smjeru polaganog privođenja kraju svoga programa poticajnih mjera za gospodarstvo. U fokusu ulagača bit će dvodnevna sjednica Feda koja završava u srijedu, a ponajprije poruke koje će biti odaslane s nje, budući da je povećanje kamatnih stopa očito sada već gotova stvar, napominju analitičari. Cijene nafte kliznule su u utorak na međunarodnim tržištima ispod razine od 51 dolar nakon što je Organizacija zemalja-izvoznica nafte (OPEC) izvijestila da su zalihe u razvijenim zemljama iznad petogodišnjeg prosjeka unatoč nastojanjima vodećih izvoznika da smanje opskrbu. Na londonskom je tržištu cijena barela pala 67 centi u odnosu na prethodno zatvaranje i iznosila je 50,68 dolara. Na američkom tržištu barelom se trgovalo po 82 centa nižoj cijeni, od 47,58 dolara.



Sport: nogometaši Juventusa plasirali su se u četvrtfinale Lige prvaka nakon što su i u uzvratnom susretu u Torinu slavili protiv Porta s 1-0. U prvom susretu u Portugalu Juventus je pobijedio s 2-0, a u uzvratu u Torinu za pobjedu je bio dovoljan pogodak Paula Dybale iz kaznenog udarca u 42. minuti.

Pregled novčanog tržišta

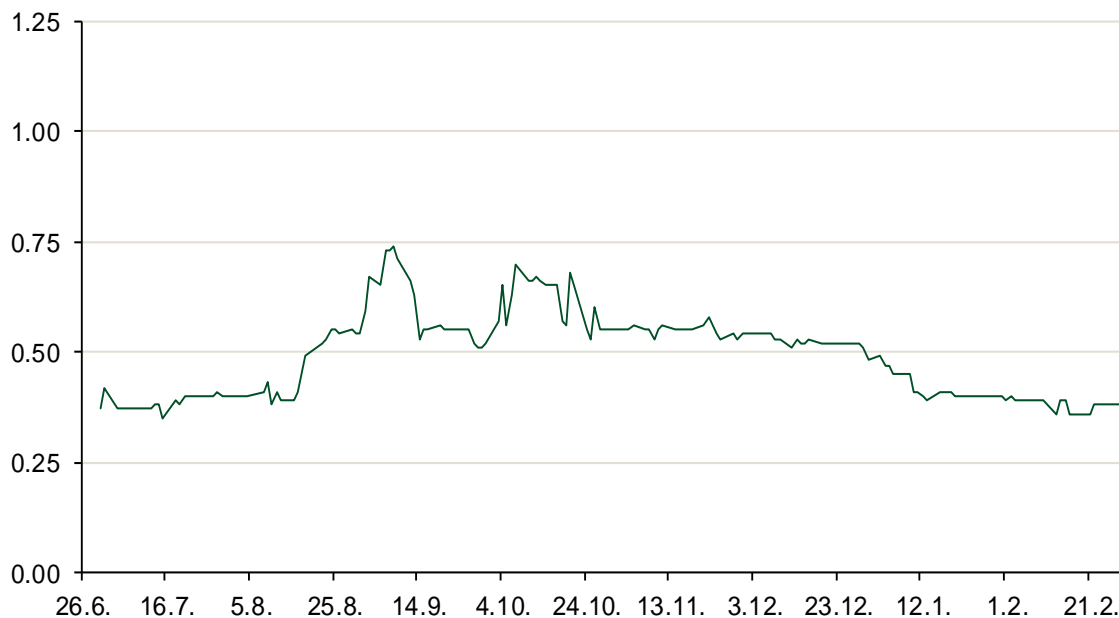
Referentne kamatne stope na dan					Vrijednost udjela fondova	
Opis	14.03.2017			13.03.2017		
	Libor USD	Libor CHF	Euribor	Zibor	Fond	
O/N	0.68278	-0.784	-	0.38	PBZ Novčani fond	143,4714 HRK
1W	0.87889	-0.794	-0.379	0.44	PBZ Euro novčani	139,3466 EUR
2W			-0.372	0.46	PBZ Dollar	132,7743 USD
1M	0.91222	-0.786	-0.372	0.52	PBZ Short term bond	102,8290 HRK
3M	1.13122	-0.721	-0.330	0.61	PBZ Bond	133,1262 EUR
6M	1.43211	-0.665	-0.241	0.72	PBZ Conservative 10	113,7893 EUR
1Y	1.82122	-0.502	-0.108	0.87	PBZ Flexible 30	102,7087 EUR
					PBZ Global	15,8078 EUR
					PBZ Equity	12,8599 EUR

Trezorski zapisi (Rezultati posljednje aukcije Min. Financija RH)					
Ročnost	Valuta	Prinos	Izdano (Mio)	Dat. Izdavanja	Dat. Dospjeća
364	HRK	0.45	864	09.03.2017	08.03.2018
91	HRK	0.20	50	05.01.2017	06.04.2017
182	HRK	0.28	50	05.01.2017	06.07.2017
364	EUR/VK	0.17	29	27.10.2016	26.10.2017
455	EUR	0.70	1500	11.08.2016	09.11.2017

Kamatni sw apovi			
	EUR BID	USD BID	CHF BID
1 Y	-0.2050	1.4190	-0.7150
2 Y	-0.1000	1.7110	-0.6220
3 Y	0.0010	1.9380	-0.5432
4 Y	0.1360	2.1010	-0.3950
5 Y	0.2700	2.2220	-0.2822
6 Y	0.3990	2.3180	-0.1530
7 Y	0.5360	2.3960	-0.0592
8 Y	0.6580	2.4610	0.0630
9 Y	0.7740	2.5160	0.1550
10 Y	0.8650	2.5640	0.2128

PBZ Referente kamate						
HRK	O/N	1W	1M	3M	6M	
Bid	1.00	1.00	1.00	0.02	0.10	
Ask	1.50	1.50	1.50	0.52	0.60	
EUR	O/N	1W	1M	3M	6M	
Bid	0.00	0.00	0.00	0.01	0.01	
Ask	0.20	0.20	0.30	0.41	0.51	
USD	O/N	1W	1M	3M	6M	
Bid	0.40	0.50	0.70	0.90	1.00	
Ask	1.00	1.10	1.30	1.50	1.60	

Zibor na O/N



Pregled tržišta obveznica

Obveznice Republike Hrvatske

Naziv	Kupon	Dospijeće	Cijena		Prinos	
			Bid	Ask	Bid	Ask
<i>Euro - Val. klauzula</i>						
RHMF-O-19BA	5.375%	29.11.2019	110.40	111.10	1.44	1.19
RHMF-O-203E	6.500%	05.03.2020	114.70	115.40	1.42	1.20
RHMF-O-227E	6.500%	22.07.2022	120.90	121.60	2.32	2.20
RHMF-O-247E	5.750%	10.07.2024	119.20	119.90	2.83	2.73
<i>HRK - Kunske</i>						
RHMF-O-17BA	6.250%	25.11.2017	103.90	104.10	0.58	0.30
RHMF-O-187A	5.250%	10.07.2018	105.90	106.40	0.74	0.38
RHMF-O-203A	6.750%	05.03.2020	115.50	116.50	1.40	1.08
RHMF-O-217A	2.750%	08.07.2021	103.35	104.35	1.94	1.70
RHMF-O-227A	2.250%	07.02.2022	101.00	101.50	2.03	1.93
RHMF-O-257A	4.500%	09.07.2025	114.00	115.00	2.62	2.48
RHMF-O-26CA	4.250%	14.12.2026	112.65	113.65	2.76	2.64
RHMF-O-28CA	2.875%	07.02.2028	100.65	101.15	2.81	2.75

Kotacije europskih državnih obveznica dospjeća 10 godina

Izdavatelj	Cijena	Prinos
Njemačka	98.01	0.46
Francuska	92.04	1.12
Austrija	100.83	0.66
Italija	90.54	2.36
Španjolska	96.39	1.90
Portugal	91.52	3.98
Češka	101.90	0.79
Grčka	75.31	7.33
Slovenija	135.49	1.00

Eurobonds Rep. Hrvatske

Naziv	Kupon	Dospijeće	Cijena		Prinos	
			Bid	Ask	Bid	Ask
<i>Republika Hrvatska</i>						
CROATIA USD 2017	6.250%	27.04.2017	100.50	100.70	1.76	0.03
CROATIA EUR 2018	5.875%	09.07.2018	107.80	108.00	-0.06	-0.21
CROATIA USD 2019	6.750%	05.11.2019	109.10	109.60	3.12	2.94
CROATIA USD 2020	6.625%	14.07.2020	108.85	109.35	3.77	3.62
CROATIA USD 2021	6.375%	24.03.2021	109.00	109.50	3.93	3.80
CROATIA EUR 2022	3.875%	30.05.2022	108.90	109.40	2.05	1.96
CROATIA USD 2023	5.5%	04.04.2023.	106.15	106.65	4.33	4.24
CROATIA USD 2024	6.000%	26.01.2024	109.00	109.50	4.46	4.38
CROATIA EUR 2025	3.000%	11.03.2025	101.40	101.90	2.80	2.73

CDS Pregled

Izdavatelj	1 god	3 god	5 god
Hrvatska	22	106	178
Italija	72	147	191
Spain	24	51	79

Hrvatske korporativne obveznice

AGROKOR 2020	9.125%	10.10.2020	7164.00	7165.00	#BROJ!	#BROJ!
AGROKOR 2019	9.875%	01.05.2019	64.00	65.00	35.30	34.36
ZG. HOLDING 2023 HRK	3.875%	15.07.2023	102.50	104.00	3.43	3.17
HEP USD	6.000%	09.11.2017	102.60	104.10	1.93	-0.33
HEP USD	5.875%	23.10.2022	106.20	107.20	4.61	4.41

Bund futures



Pregled dioničkog tržišta

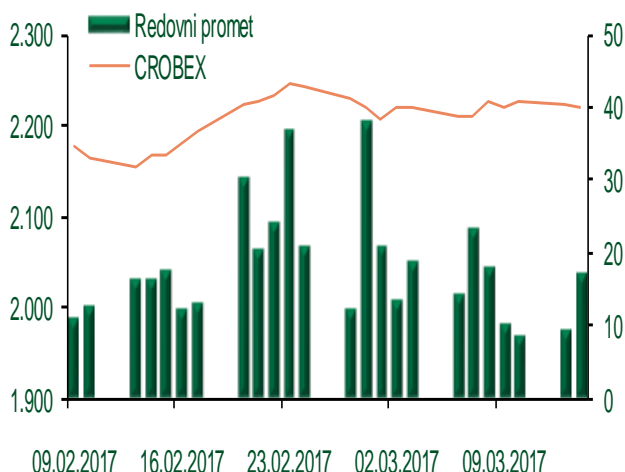
Dnevni pregled trgovanja na ZSE

Podaci za 14.03.2017.

Ukupni promet ('000 HRK)	17.118,38
Redovni promet ('000 HRK)	17.118,38
Prijavljeni promet ('000 HRK)	0,00
OTC promet ('000 HRK)	68.161,98
Vrijednost CROBEX indeksa	2.219,10
Dnevna promjena CROBEX indeksa	-0,24%
Promjena CROBEX indeksa u 2017.	11,24%
Vrijednost CROBEX10 indeksa	1.266,40
Dnevna promjena CROBEX10 indeksa	-0,14%
Promjena CROBEX10 indeksa u 2017.	9,34%

Izvor: Zagrebačka burza

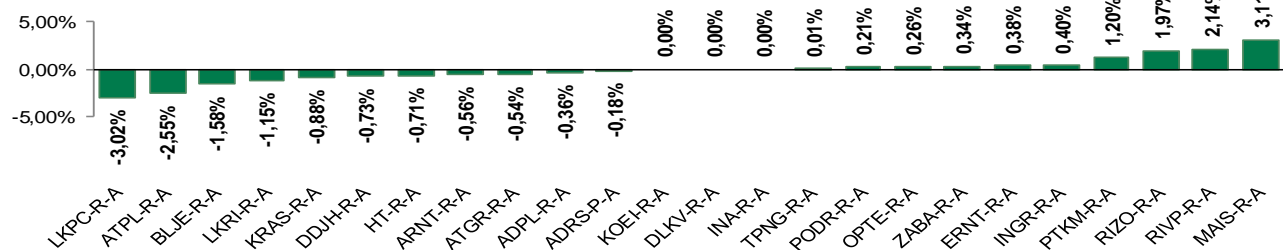
Kretanje vrijednosti CROBEX-a i redovnog prometa



Top 5 najlikvidnijih dionica na Zagrebačkoj burzi

Oznaka	Naziv društva	Zadnja cijena (HRK) na 14.03.2017.	Promjena cijene	Promjena u tekućoj godini	Promet ('000 HRK)	Tržišna kapitalizacija (mil. HRK)
RVP-R-A	VALAMAR RIVIERA dioničko društvo za tu	43,00	2,14%	23,35%	3.121,10	5.419,18
HT-R-A	Hrvatski Telekom d.d.	183,02	-0,71%	8,30%	1.550,39	14.987,24
LEDO-R-A	Ledo d.d.	8.999,98	-3,23%	-15,61%	1.024,01	1.981,53
JMNC-R-A	Jamnica d.d.	150.000,00	-5,06%	7,14%	610,00	3.318,90
DLKV-R-A	Dalekovod d.d.	27,00	0,00%	101,64%	579,99	61,93

Dnevna promjena sastavnica CROBEX-a



Pregled stanja na burzama u regiji

Indeks	Vrijednost indeksa na 14.03.2017.	Dnevna promjena indeksa	Promjena indeksa u tekućoj godini
BELEX15	739,29	-0,17%	3,06%
BELEXline	1.611,07	-0,17%	2,65%
SBI TOP	788,63	-0,62%	9,90%
SASX-10	617,83	-3,25%	-10,52%
BIRS	612,66	0,04%	12,07%
MONEX 20	11.179,54	-0,44%	-2,88%
MBI-10	2.250,30	0,00%	5,40%

Izvor: službene stranice burzi regije

Pregled stanja na burzama u svijetu

Indeks	Vrijednost indeksa na 14.03.2017.	Dnevna promjena indeksa	Promjena indeksa u tekućoj godini
FTSE 100	7357,85	-0,13%	3,01%
DAX 30	11988,79	-0,01%	4,42%
CAC 40	4974,26	-0,51%	2,30%
DJIA	20837,37	-0,21%	5,44%
NASDAQ	5856,82	-0,32%	8,80%
S&P 500	2365,45	-0,34%	5,66%
NIKKEI 225	19577,38	-0,16%	2,42%

Izvor: Bloomberg

Kontakti

Riznica i ALM

Prodaja rizničnih proizvoda
treasurysales@pbz.hr

01 4891 301

Riznica
treasury@pbz.hr

- Likvidnost 01 4891 303
- Trgovanje devizama 01 4891 302
- Trgovanje vrijednosnim papirima 01 4891 304
- Trgovanje efektivom 01 4891 305

Proizvodi korporativnog bankarstva

Brokerski poslovi
brokeri@pbz.hr

01 4891 331

Pravne napomene:

Ovu publikaciju izdaje PRIVREDNA BANKA ZAGREB-DIONIČKO DRUŠTVO, Zagreb, Radnička cesta 50 (dalje:PBZ) i namijenjena je klijentima Grupe PBZ. Ova publikacija je načinjena samo sa svrhom informiranja i ne može se niti na koji način smatrati ponudom ili pozivom na kupnju imovine ili prava koje se u njoj spominju. Informativni karakter ove publikacije znači da ona ne može služiti kao zamjena za vlastitu prosudbu i procjenu bilo kojeg čitatelja ili primatelja ove publikacije. Informacije, mišljenja, zaključci, prognoze i projekcije koje se ovdje iznose zasnivaju se na javno dostupnim podacima u čiju se točnost PBZ pouzdaje, ali istu ne može jamčiti. U skladu s navedenim, svi stavovi, mišljenja, zaključci, prognoze i projekcije izneseni u ovoj publikaciji podložni su promjenama podataka kako ih objavljuju korišteni izvori. PBZ dozvoljava daljnje korištenje podataka iz ove publikacije, uz obavezno navođenje ove publikacije kao izvora. Svaka imovina koja se spominje u ovoj publikaciji i čije se kretanje komentira može, s vremena na vrijeme, biti predmet trgovanja, odnosno zauzimanja pozicije od strane PBZ-a.