

Dnevni izvještaj financijskih tržišta

15. svibanj 2017.

- kraj prethodnog tjedna u znaku volatilnijeg trgovanja
- domaći valutni par se kretao u uskom rasponu 7.42 - 7.427
- očekivani interval trgovanja u tekućem danu u okviru razina 7.40 - 7.45
- \$ prošli tjedan ojačao
- EURUSD pao je u tjednu koji je prethodio za 0,6%
- gospodarski oporavak u eurozoni mogao bi potaknuti ECB na normalizaciju svoje monetarne politike
- rast proizvođačkih cijena u Americi
- sve veći izgledi kako bi FED mogao ići na podizanje kamatnjaka
- Crobex u blagom minusu

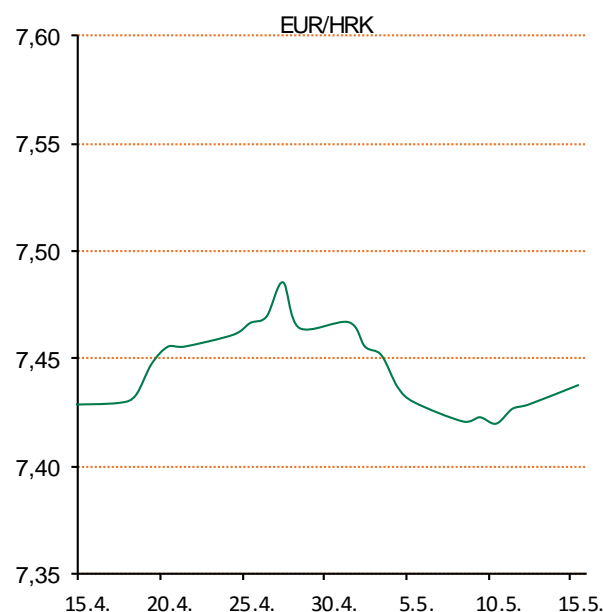
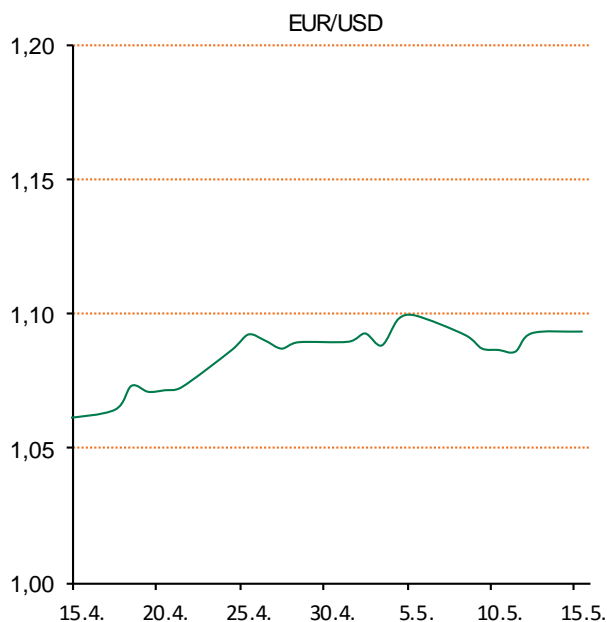
Pregled deviznog tržišta

	Spot rates		Forward points EUR/HRK			Interest rate swap EUR		
	BID	ASK		BID	ASK	BID	ASK	
EURUSD	1,0938	1,0942	O/N	-0,2	0,7	1Y	-0,2549	-0,2049
EURCHF	1,0945	1,0948	T/N	-0,2	0,7	2Y	-0,148	-0,138
EURGBP	0,8463	0,8467	1W	-1	5	3Y	-0,0604	-0,0104
EURJPY	124,24	124,28	2W	-3	12	4Y	0,0797	0,0847
GBPUSD	1,2923	1,2926	1M	0	29	5Y	0,2088	0,2138
USDJPY	113,58	113,61	3M	0	116	7Y	0,455	0,475
GOLD	1232,38	1232,50	6M	0	286	9Y	0,704	0,714
BRENT	48,29	48,31	12M	151	720	10Y	0,794	0,844

	Cross-rates PBZ	
	BID	ASK
EURHRK	7,4000	7,4500
USDHRK	6,7629	6,8111
CHFHRK	6,7592	6,8068
GBPHRK	8,7398	8,8030
JPYHRK	5,9543	5,9965
AUDHRK	5,0183	5,0532
CADHRK	4,9575	4,9943
NOKHRK	0,7925	0,7981
DKKHRK	0,9946	1,0014
SEKHRK	0,7663	0,7717
HUFHRK	2,3883	2,4072
PLNHRK	1,7573	1,7704
CZKHRK	0,2784	0,2806

Dobro jutro! Trgovanje na domaćem terenu u petak bilo je u znaku naizmjenične potražnje i ponude. U prvom dijelu bili su prisutni deprecijacijski pritisci na kunu, gdje se tečaj sa početnih u danu 7.422 popeo do najviših 7.427. U nastavku se trenutno obrnuo trend, te se tečaj spustio do najnižih u danu 7.42, dok smo kraj dana zaključili dan ponovnim skokom na konačnih 7.427. U današnjem danu interval kretanja EURHRK vidimo unutar razina 7.40 - 7.45.

Američka valuta je u tjednu koji je prethodio ojačala i to nakon četiri tjedna uzastopnog gubitka, a jedinstvena europska valuta izgubila je na svojoj vrijednosti nakon očekivane pobjede E. Macrona na francuskim predsjedničkim izborima. U brojkama je zajednička europska valuta kontra dolara pala prošlog tjedna za 0,6% na 1.0930. Gospodarski oporavak i trenutni uvjeti u eurozoni znače da bi ECB mogao ići na normlizaciju svoje ekstra labave monetarne politike, izjavio je u subotu predsjednik njemačke Bundesbank J. Weidmann. Inače, Weidmann - jedan od najkonzervativnijih kreatora politike u okviru ECB-a, kazao je kako bi izbor Macrona trebao dati jedinstvenom valutnom bloku dodatan ekonomski poticaj. Također je naglasio kako bi porast inflacije trebao postati održiviji prije nego što ECB razmotri takav potez. Dolar je ojačao i u odnos na JPY na 113.30 - rast od 0,5%. Zadnji podaci o rastu proizvođačkih cijena u travnju indikator su jačanja inflacije, a to je podržalo špekulacije kako bi FED mogao ubrzati tempo rasta ključnih kamatnih stopa. Procjene kažu kako postoji 49% izgleda kako bi američka centralna banka mogla do kraja godine u dva navrata ići na povećanje kamatnjaka.



Noviteti u svijetu tehnologije: Zahvaljujući izvornom kodu vezanom za sam uređaj poznati su detalji o novom pametnom telefonu Pro 7, kineske tvrtke Meizu. Novi pametni telefon Pro 7 bi trebao doći na tržište s MediaTekovim Helio X30 procesorom, koji je proizveden u 10-nanometarskom procesu i ima 10 procesorskih jezgri. Tu je i dvostruka stražnja kamera (kombinacija Sonyjevih IMX386 i IMX286 senzora) te prednja 16-megapikslna kamera sa Samsungovim S5K368 senzorom. Zaslona bi i dalje trebao biti baziran na AMOLED tehnologiji baš kao i kod prethodnog modela, s time da se spominje i takozvana opcija Dual Display, koja može upućivati na postojanje dodatnog manjeg zaslona (poput HTC U Ultra modela ili LG V serije uređaja) ili pak neku varijantu "Always-on" zaslona. Prijašnje glasine govore kako bi sam zaslon trebao biti zakrivljen u stilu Samsung flagship uređaja.

Pregled novčanog tržišta

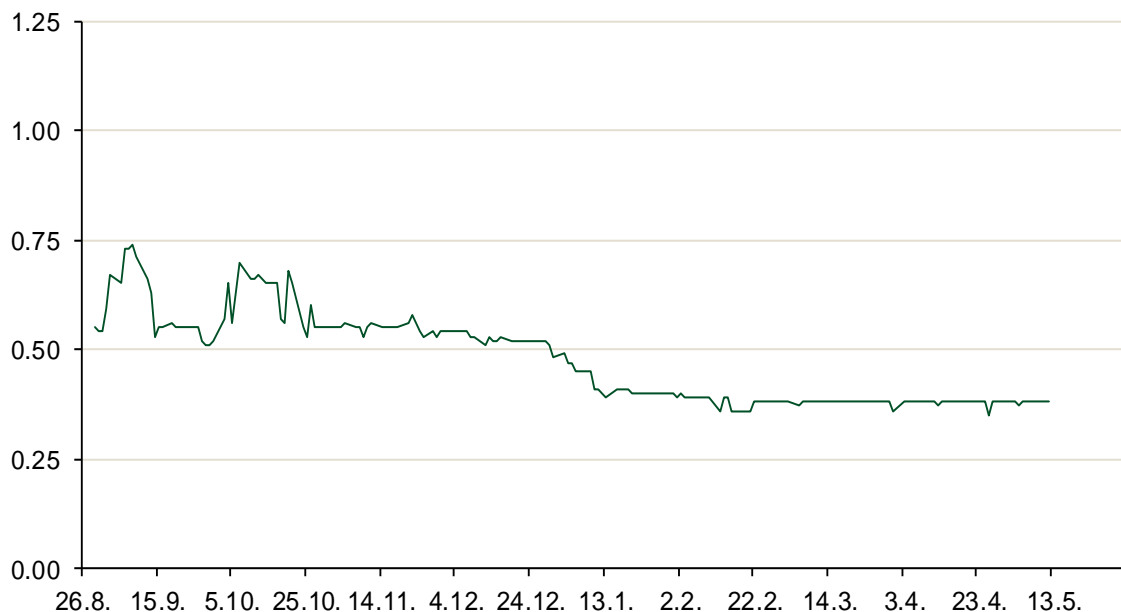
Referentne kamatne stope na dan 14.05.2017					Vrijednost udjela fondova 11.05.2017	
Opis	Libor USD	Libor CHF	Euribor	Zibor	Fond	
O/N	0.92833	-0.798	-	0.38	PBZ Novčani fond	143,4799 HRK
1W	0.94667	-0.794	-0.380	0.42	PBZ Euro novčani	135,4804 EUR
2W			-0.371	0.45	PBZ Dollar	132,9609 USD
1M	0.99244	-0.784	-0.373	0.51	PBZ Short term bond	102,3771 HRK
3M	1.17956	-0.727	-0.329	0.58	PBZ Bond	132,6700 EUR
6M	1.43656	-0.659	-0.251	0.68	PBZ Conservative 10	113,9648 EUR
1Y	1.76567	-0.482	-0.127	0.84	PBZ Flexible 30	103,7692 EUR
					PBZ Global	15,5557 EUR
					PBZ Equity	11,9645 EUR

Trezorski zapisi (Rezultati posljednje aukcije Min. Financija RH)					
Ročnost	Valuta	Prinos	Izdano (Mio)	Dat. Izdavanja	Dat. Dospjeća
364	HRK	0.45	876	27.04.2017	26.04.2018
91	HRK	0.20	50	05.01.2017	06.04.2017
182	HRK	0.28	50	05.01.2017	06.07.2017
364	EUR/VK	0.17	29	27.10.2016	26.10.2017
455	EUR	0.70	1500	11.08.2016	09.11.2017

Kamatni swapovi			
	EUR BID	USD BID	CHF BID
1 Y	-0.2400	1.3510	-0.6900
2 Y	-0.1460	1.5360	-0.6030
3 Y	-0.0500	1.6920	-0.5190
4 Y	0.0760	1.8170	-0.4200
5 Y	0.2115	1.9210	-0.3130
6 Y	0.3310	2.0090	-0.2070
7 Y	0.4655	2.0850	-0.1050
8 Y	0.5885	2.1520	-0.0050
9 Y	0.7095	2.2100	0.0840
10 Y	0.8165	2.2620	0.1580

PBZ Referente kamate						
HRK	O/N	1W	1M	3M	6M	
Bid	0.00	0.00	0.00	0.02	0.10	
Ask	0.50	0.50	0.50	0.52	0.60	
EUR	O/N	1W	1M	3M	6M	
Bid	0.00	0.00	0.00	0.01	0.01	
Ask	0.20	0.20	0.30	0.41	0.51	
USD	O/N	1W	1M	3M	6M	
Bid	0.40	0.50	0.70	0.90	1.00	
Ask	1.00	1.10	1.30	1.50	1.60	

Zibor na O/N



Pregled tržišta obveznica

Obveznice Republike Hrvatske

Naziv	Kupon	Dospijeće	Cijena		Prinos	
			Bid	Ask	Bid	Ask
<i>Euro - Val. klauzula</i>						
RHMF-O-19BA	5.375%	29.11.2019	109.95	110.65	1.37	1.10
RHMF-O-203E	6.500%	05.03.2020	114.00	114.70	1.39	1.15
RHMF-O-227E	6.500%	22.07.2022	122.00	122.70	2.01	1.88
RHMF-O-247E	5.750%	10.07.2024	119.15	119.85	2.78	2.68
<i>HRK - Kunske</i>						
RHMF-O-17BA	6.250%	25.11.2017	103.00	103.20	0.49	0.12
RHMF-O-187A	5.250%	10.07.2018	105.00	105.50	0.87	0.45
RHMF-O-203A	6.750%	05.03.2020	113.90	114.90	1.65	1.31
RHMF-O-217A	2.750%	08.07.2021	102.00	103.00	2.24	1.99
RHMF-O-227A	2.250%	07.02.2022	99.70	100.20	2.32	2.20
RHMF-O-257A	4.500%	09.07.2025	111.40	112.40	2.92	2.78
RHMF-O-26CA	4.250%	14.12.2026	109.95	110.95	3.04	2.92
RHMF-O-28CA	2.875%	07.02.2028	96.30	96.80	3.29	3.23

Kotacije europskih državnih obveznica dospjeća 10 godina

Izdavatelj	Cijena	Prinos
Njemačka	98.50	0.41
Francuska	101.27	0.87
Austrija	98.41	0.67
Italija	99.45	2.27
Španjolska	98.56	FALSE
Portugal	105.87	3.41
Češka	94.70	0.82
Grčka	86.08	5.68
Slovenija	135.42	0.94

Eurobonds Rep. Hrvatske

Naziv	Kupon	Dospijeće	Cijena		Prinos	
			Bid	Ask	Bid	Ask
<i>Republika Hrvatska</i>						
CROATIA EUR 2018	5.875%	09.07.2018	106.40	106.60	0.27	0.11
CROATIA USD 2019	6.750%	05.11.2019	108.90	109.40	2.98	2.78
CROATIA USD 2020	6.625%	14.07.2020	109.90	110.40	3.30	3.14
CROATIA USD 2021	6.375%	24.03.2021	110.30	110.80	3.49	3.36
CROATIA EUR 2022	3.875%	30.05.2022	109.00	109.50	1.98	1.88
CROATIA USD 2023	5.5%	04.04.2023	108.00	108.50	3.96	3.87
CROATIA USD 2024	6.000%	26.01.2024	110.75	111.25	4.14	4.06
CROATIA EUR 2025	3.000%	11.03.2025	101.90	102.40	2.73	2.66
CROATIA EUR 2027	3.000%	20.03.2027	99.20	99.70	3.09	3.04

CDS Pregled

Izdavatelj	1 god	3 god	5 god
Hrvatska	25	95	169
Italija	59	124	161
Spain	15	44	66

Hrvatske korporativne obveznice

AGROKOR 2020	9.125%	10.10.2020	36.00	37.00	59.23	57.67
AGROKOR 2019	9.875%	01.05.2019	35.00	36.00	81.78	79.50
ZG. HOLDING 2023 HRK	3.875%	15.07.2023	102.20	103.70	3.47	3.20
HEP USD	6.000%	09.11.2017	101.00	102.00	3.87	1.78
HEP USD	5.875%	23.10.2022	107.00	108.00	4.41	4.21

Bund futures



Pregled dioničkog tržišta

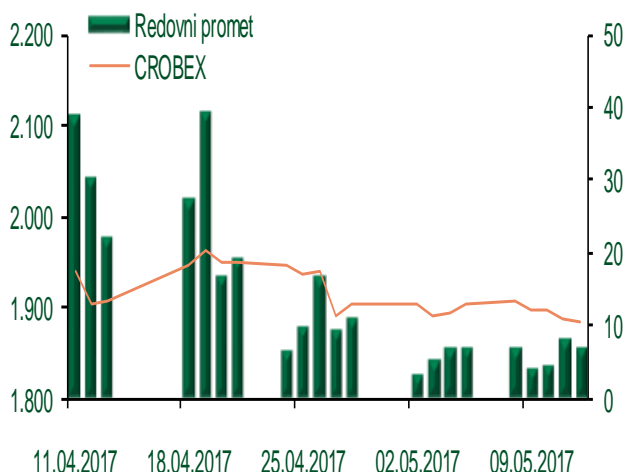
Dnevni pregled trgovanja na ZSE

Podaci za 12.05.2017.

Ukupni promet ('000 HRK)	6.943,24
Redovni promet ('000 HRK)	6.943,24
Prijavljeni promet ('000 HRK)	0,00
OTC promet ('000 HRK)	5.319,58
Vrijednost CROBEX indeksa	1.885,17
Dnevna promjena CROBEX indeksa	-0,07%
Promjena CROBEX indeksa u 2017.	-5,50%
Vrijednost CROBEX10 indeksa	1.117,03
Dnevna promjena CROBEX10 indeksa	-0,31%
Promjena CROBEX10 indeksa u 2017.	-3,55%

Izvor: Zagrebačka burza

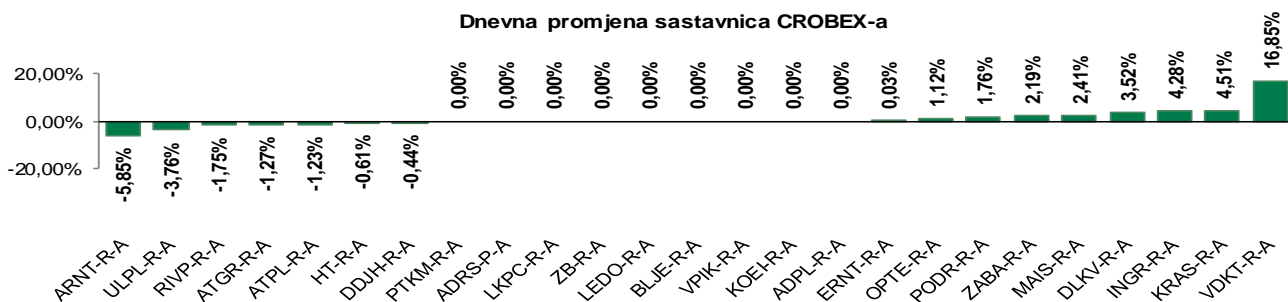
Kretanje vrijednosti CROBEX-a i redovnog prometa



Top 5 najlikvidnijih dionica na Zagrebačkoj burzi

Oznaka	Naziv društva	Zadnja cijena (HRK) na 12.05.2017.	Promjena cijene	Promjena u tekućoj godini	Promet ('000 HRK)	Tržišna kapitalizacija (mil. HRK)
HT-R-A	Hrvatski Telekom d.d.	171,00	-0,61%	1,18%	2.001,95	14.002,94
KOES-R-A	KOESTLIN d.d.	550,00	1,85%	0,00%	1.185,25	71,65
RVP-R-A	VALAMAR RIVIERA dioničko društvo za tu	40,33	-1,75%	15,69%	1.087,62	5.082,69
ATGR-R-A	Atlantic grupa d.d.	780,00	-1,27%	-11,56%	533,57	2.600,75
DDJH-R-A	Đuro Đaković Holding d.d.	41,00	-0,44%	-10,87%	400,39	132,72

Dnevna promjena sastavnica CROBEX-a



Pregled stanja na burzama u regiji

Indeks	Vrijednost indeksa na 12.05.2017.	Dnevna promjena indeksa	Promjena indeksa u tekućoj godini
BELEX15	725,90	-0,44%	1,19%
BELEXline	1.576,97	-0,33%	0,48%
SBI TOP	782,68	-0,81%	9,07%
SASX-10	628,10	0,00%	-9,03%
BIRS	589,35	-0,22%	7,81%
MONEX 20	10.813,64	-0,78%	-6,05%
MBI-10	2.207,50	0,00%	3,40%

Izvor: službene stranice burzi regije

Pregled stanja na burzama u svijetu

Indeks	Vrijednost indeksa na 12.05.2017.	Dnevna promjena indeksa	Promjena indeksa u tekućoj godini
FTSE 100	7435,39	+0,66%	4,10%
DAX 30	12770,41	+0,47%	11,23%
CAC 40	5405,42	+0,41%	11,17%
DJIA	20896,61	-0,11%	5,74%
NASDAQ	6121,23	+0,09%	13,71%
S&P 500	2390,9	-0,15%	6,79%
NIKKEI 225	19869,85	-0,07%	3,95%

Izvor: Bloomberg

Kontakti

Riznica i ALM

Prodaja rizničnih proizvoda
treasurysales@pbz.hr

01 4891 301

Riznica
treasury@pbz.hr

- Likvidnost 01 4891 303
- Trgovanje devizama 01 4891 302
- Trgovanje vrijednosnim papirima 01 4891 304
- Trgovanje efektivom 01 4891 305

Proizvodi korporativnog bankarstva

Brokerski poslovi
brokeri@pbz.hr

01 4891 331

Pravne napomene:

Ovu publikaciju izdaje PRIVREDNA BANKA ZAGREB-DIONIČKO DRUŠTVO, Zagreb, Radnička cesta 50 (dalje:PBZ) i namijenjena je klijentima Grupe PBZ. Ova publikacija je načinjena samo sa svrhom informiranja i ne može se niti na koji način smatrati ponudom ili pozivom na kupnju imovine ili prava koje se u njoj spominju. Informativni karakter ove publikacije znači da ona ne može služiti kao zamjena za vlastitu prosudbu i procjenu bilo kojeg čitatelja ili primatelja ove publikacije. Informacije, mišljenja, zaključci, prognoze i projekcije koje se ovdje iznose zasnivaju se na javno dostupnim podacima u čiju se točnost PBZ pouzdaje, ali istu ne može jamčiti. U skladu s navedenim, svi stavovi, mišljenja, zaključci, prognoze i projekcije izneseni u ovoj publikaciji podložni su promjenama podataka kako ih objavljuju korišteni izvori. PBZ dozvoljava daljnje korištenje podataka iz ove publikacije, uz obavezno navođenje ove publikacije kao izvora. Svaka imovina koja se spominje u ovoj publikaciji i čije se kretanje komentira može, s vremena na vrijeme, biti predmet trgovanja, odnosno zauzimanja pozicije od strane PBZ-a.