

# Dnevni izvještaj financijskih tržišta

**15. studeni 2017.**

- nastavak blažih deprecijacijskih pritisaka na HRK
- zaključna razina u jučerašnjem danu oko 7.55
- interval trgovanja za EURHRK u današnjem danu vidimo unutar 7.53 – 7.58
- jedinstvena europska valuta dotakla najviše razine u dva tjedna kontra \$
- od otvaranja današnjeg dana EURUSD se kretala iznad razine 1.18
- "range" kretanja za EURUSD za danas u okviru 1.1678 – 1.1880
- svjetski indeksi u laganom minusu, na ZSE bez većih promjena

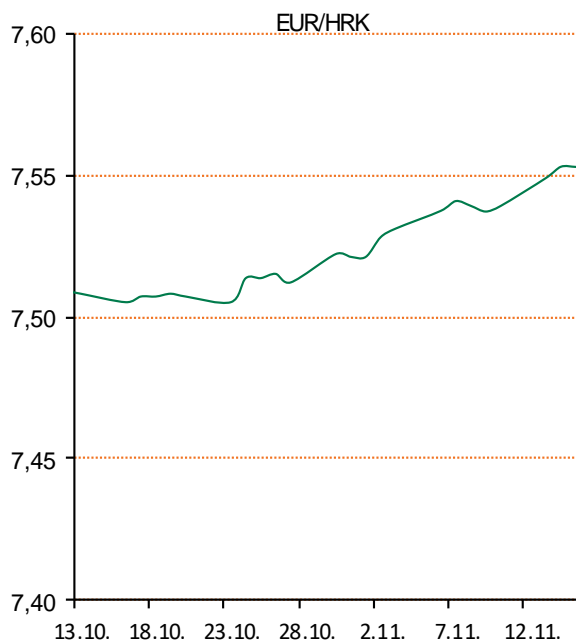
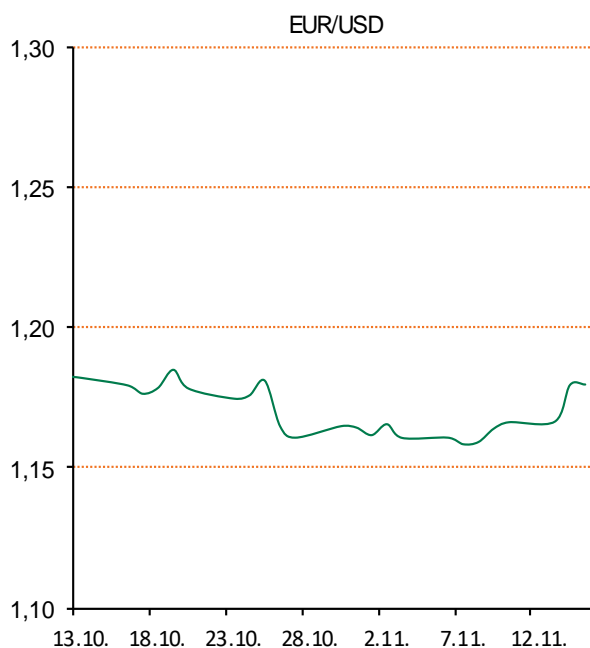
# Pregled deviznog tržišta

	Spot rates		Forward points EUR/HRK			Interest rate swap EUR		
	BID	ASK		BID	ASK		BID	ASK
EURUSD	1,1824	1,1826	O/N	0,6	1,3	1Y	-0,2813	-0,2513
EURCHF	1,1674	1,1679	T/N	0,6	1,3	2Y	-0,207	-0,187
EURGBP	0,8971	0,8976	1W	4	10	3Y	-0,088	-0,068
EURJPY	133,46	133,48	2W	5	21	4Y	0,054	0,063
GBPUSD	1,3178	1,3181	1M	12	44	5Y	0,1911	0,2111
USDJPY	112,85	112,88	3M	19	145	7Y	0,472	0,48
GOLD	1283,51	1284,28	6M	38	304	9Y	0,7206	0,7406
BRENT	61,40	61,42	12M	76	727	10Y	0,841	0,849

	Cross-rates PBZ	
	BID	ASK
EURHRK	7,5300	7,5800
USDHRK	6,3673	6,4107
CHFHRK	6,4475	6,4931
GBPHRK	8,3890	8,4494
JPYHRK	5,6413	5,6796
AUDHRK	4,8309	4,8640
CADHRK	5,0050	5,0399
NOKHRK	0,7778	0,7834
DKKHRK	1,0119	1,0187
SEKHRK	0,7591	0,7646
HUFHRK	2,4163	2,4351
PLNHRK	1,7740	1,7866
CZKHRK	0,2938	0,2958

Utorak je na domaćem deviznom tržištu donio nastavak blažih aprecijacijskih pritisaka na kunu u odnosu na jedinstvenu europsku valutu. Tečaj EUR/HRK odmah je na početku pao s razine 7,548 na 7,550 kuna za euro potaknut velikom ponudom za devizama prvenstveno od strane bankarskog sektora. Današnje trgovanje vidimo unutar intervala 7,53 – 7,58.

Euro je utorak zabilježio najviše razine u dva tjedna prema dolaru na međunarodnim tržištima, nakon što su ulagači nastavili kupnje rizičnih kategorija imovine u Europi u očekivanju daljnjeg nastavka snažnog gospodarskog rasta. Jedinstvena europska valuta je jutros u takvom ozračju ojačala na razine iznad 1,18 dolara, što su njegove najviše razine od 26. listopada, kada je Europska središnja banka (ECB) najavila produljenje programa kupnje obveznica do kraja rujna iduće godine.



Sport: Talijanski mediji ponovno su se posljednjih dana raspisali o mogućnosti da se hrvatski nogometaš Mateo Kovačić (23) vrati na Apeninski poluotok. Kovačić je u ljeto 2015. prešao iz milanskog Intera u redove Real Madrida uz odštetu od 31 milijun eura. Na Santiago Bernabeuu je osvojio dva naslova europskog prvaka, međutim, u više od dvije godine nije uspio izboriti mjesto u udarnoj momčadi.

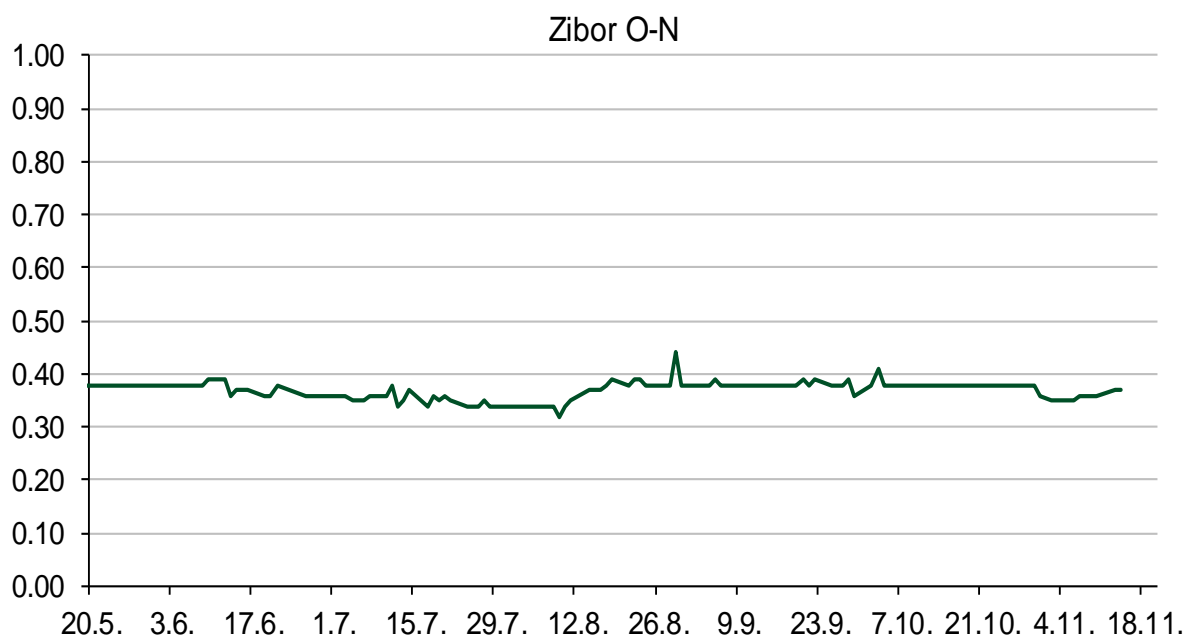
# Pregled novčanog tržišta

Referentne kamatne stope na dan 14.11.2017					Vrijednost udjela fondova 13.11.2017	
Opis	Libor USD	Libor CHF	Euribor	Zibor	Fond	
O/N	1.18278	-0.784	-	0.37	PBZ Novčani fond	143,5094 HRK
1W	1.2035	-0.793	-0.379	0.40	PBZ Euro novčani	128,7569 EUR
2W			-0.376	0.46	PBZ Dollar	133,6118 USD
1M	1.25028	-0.786	-0.372	0.51	PBZ Short term bond	104,2104 HRK
3M	1.41586	-0.742	-0.329	0.60	PBZ Bond	135,5546 EUR
6M	1.61618	-0.654	-0.275	0.68	PBZ Conservative 10	116,2421 EUR
1Y	1.88428	-0.529	-0.191	0.78	PBZ Flexible 30	104,2424 EUR
					PBZ Global	15,6556 EUR
					PBZ Equity	11,6053 EUR

Trezorski zapisi (Rezultati posljednje aukcije Min. Financija RH)					
Ročnost	Valuta	Prinos	Izdano (Mio)	Dat. Izdanja	Dat. Dospjeća
91	HRK	0.20	50	05.01.2017	06.04.2017
182	HRK	0.25	20	24.08.2017	22.02.2018
364	HRK	0.30	1,400.00	26.10.2017	25.10.2018
364	EUR/VK	0.01	11.1	26.10.2017	25.10.2018
455	EUR	0.10	1500	09.11.2017	07.02.2019

Kamatni sw apovi			
	EUR BID	USD BID	CHF BID
1 Y	-0.2800	1.6870	-0.6750
2 Y	-0.1980	1.8520	-0.5600
3 Y	-0.1035	1.9540	-0.4742
4 Y	0.0540	2.0280	-0.3370
5 Y	0.1960	2.0890	-0.2300
6 Y	0.3360	2.1460	-0.1240
7 Y	0.4710	2.1990	-0.0220
8 Y	0.6010	2.2460	0.0740
9 Y	0.7240	2.2890	0.1660
10 Y	0.8193	2.3270	0.2480

PBZ Referente kamate						
HRK	O/N	1W	1M	3M	6M	
Bid	0.00	0.00	0.00	0.10	0.20	
Ask	0.40	0.40	0.50	0.60	0.70	
EUR	O/N	1W	1M	3M	6M	
Bid	0.00	0.00	0.00	0.01	0.01	
Ask	0.20	0.20	0.30	0.41	0.51	
USD	O/N	1W	1M	3M	6M	
Bid	0.40	0.50	0.70	0.90	1.00	
Ask	1.00	1.10	1.30	1.50	1.60	



# Pregled tržišta obveznica

## Obveznice Republike Hrvatske

Naziv	Kupon	Dospijeće	Cijena		Prinos	
			Bid	Ask	Bid	Ask
<i>Euro - Val. klauzula</i>						
RHMF-O-19BA	5.375%	29.11.2019	110.25	110.95	0.31	-0.01
RHMF-O-203E	6.500%	05.03.2020	113.80	114.50	0.46	0.18
RHMF-O-227E	6.500%	22.07.2022	122.90	123.60	1.42	1.29
RHMF-O-247E	5.750%	10.07.2024	123.25	123.95	2.00	1.90
<i>HRK - Kunske</i>						
RHMF-O-17BA	6.250%	25.11.2017	100.25	100.45	-5.09	-13.97
RHMF-O-187A	5.250%	10.07.2018	103.25	103.75	0.22	-0.53
RHMF-O-203A	6.750%	05.03.2020	113.65	114.65	0.75	0.34
RHMF-O-217A	2.750%	08.07.2021	105.25	106.25	1.27	1.00
RHMF-O-227A	2.250%	07.02.2022	103.20	103.70	1.47	1.35
RHMF-O-257A	4.500%	09.07.2025	115.10	116.10	2.33	2.19
RHMF-O-26CA	4.250%	14.12.2026	114.15	115.15	2.50	2.37
RHMF-O-28CA	2.875%	07.02.2028	101.15	101.65	2.74	2.69
RHMF-O-32CA	3.250%	07.07.2032	102.00	103.00	3.08	3.00

## Kotacije europskih državnih obveznica dospjeća 10 godina

Izdavatelj	Cijena	Prinos
Njemačka	101.18	0.38
Francuska	100.11	0.74
Austrija	99.77	0.53
Italija	102.10	1.82
Španjolska	99.25	1.53
Portugal	118.33	1.97
Češka	87.58	1.72
Grčka	90.89	5.10
Slovenija	103.51	0.86

## Eurobonds Rep. Hrvatske

Naziv	Kupon	Dospijeće	Cijena		Prinos	
			Bid	Ask	Bid	Ask
<i>Republika Hrvatska</i>						
CROATIA EUR 2018	5.875%	09.07.2018	103.70	103.90	0.10	-0.20
CROATIA USD 2019	6.750%	05.11.2019	107.60	108.10	2.75	2.50
CROATIA USD 2020	6.625%	14.07.2020	109.25	109.75	2.98	2.79
CROATIA USD 2021	6.375%	24.03.2021	110.10	110.60	3.17	3.02
CROATIA EUR 2022	3.875%	30.05.2022	111.75	112.25	1.19	1.09
CROATIA USD 2023	5.500%	04.04.2023	110.15	110.65	3.42	3.32
CROATIA USD 2024	6.000%	26.01.2024	113.70	114.20	3.52	3.43
CROATIA EUR 2025	3.000%	11.03.2025	106.50	107.00	2.03	1.96
CROATIA EUR 2027	3.000%	20.03.2027	104.60	105.10	2.44	2.38

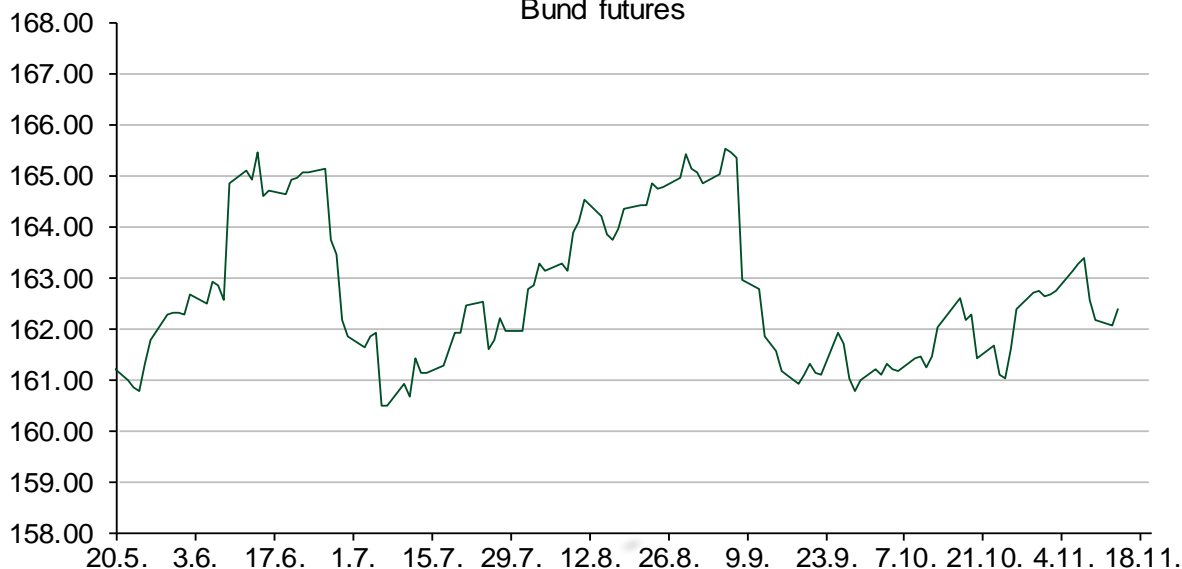
## CDS Pregled

Izdavatelj	1 god	3 god	5 god
Hrvatska	14	48	101
Italija	27	85	119
Spain	19	41	62

## Hrvatske korporativne obveznice

AGROKOR 2020	9.125%	10.10.2020	24.00	25.00	100.27	97.03
AGROKOR 2019	9.875%	01.05.2019	25.00	26.00	148.92	143.81
ZG. HOLDING 2023 HRK	3.875%	15.07.2023	103.00	105.00	3.28	2.90
HEP USD	5.875%	23.10.2022	111.25	112.25	3.38	3.17

## Bund futures



# Pregled dioničkog tržišta

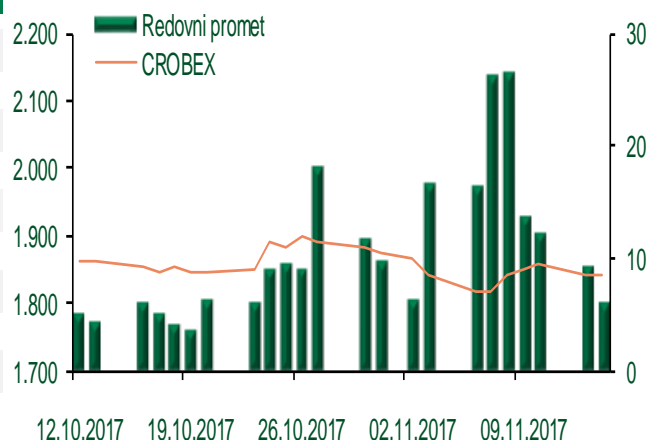
## Dnevni pregled trgovanja na ZSE

Podaci za 14.11.2017.

Ukupni promet ('000 HRK)	6.261,90
Redovni promet ('000 HRK)	6.261,90
Prijavljeni promet ('000 HRK)	0,00
OTC promet ('000 HRK)	163.819,36
<b>Vrijednost CROBEX indeksa</b>	<b>1.842,63</b>
Dnevna promjena CROBEX indeksa	0,03%
Promjena CROBEX indeksa u 2017.	-7,63%
<b>Vrijednost CROBEX10 indeksa</b>	<b>1.084,49</b>
Dnevna promjena CROBEX10 indeksa	-0,15%
Promjena CROBEX10 indeksa u 2017.	-6,36%

Izvor: Zagrebačka burza

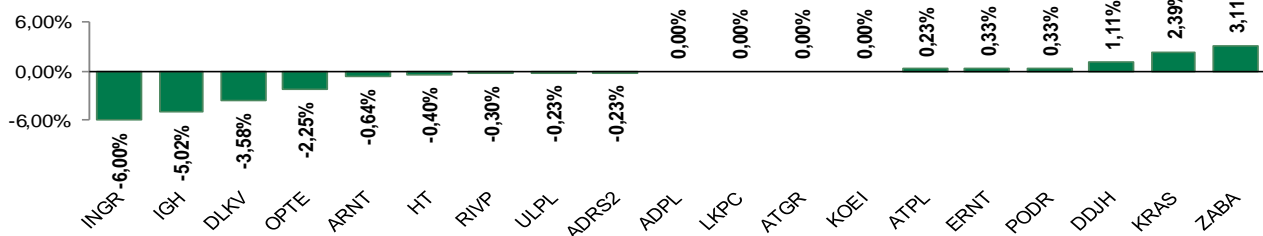
## Kretanje vrijednosti CROBEX-a i redovnog prometa



## Top 5 najlikvidnijih dionica na Zagrebačkoj burzi

Oznaka	Naziv društva	Zadnja cijena (HRK) na 14.11.2017.	Promjena cijene	Promjena u tekućoj godini	Promet ('000 HRK)	Tržišna kapitalizacija (mil. HRK)
LEDO	Ledo d.d.	780,00	-2,62%	-92,69%	1.053,60	244,86
JMNC	Jamnica d.d.	12.999,00	-18,76%	-90,72%	861,41	287,62
RVP	Valamar Riviera d.d.	43,63	-0,30%	25,16%	753,82	5.498,58
DDJH	Đuro Đaković Grupa d.d.	22,79	1,11%	-50,46%	636,13	173,13
ADRS2	Adris Grupa d.d.	443,00	-0,23%	-3,67%	430,16	3.005,36

## Dnevna promjena sastavnica CROBEX-a



## Pregled stanja na burzama u regiji

Indeks	Vrijednost indeksa na 14.11.2017.	Dnevna promjena indeksa	Promjena indeksa u tekućoj godini
BELEX15	739,05	0,40%	3,02%
BELEXline	1.612,87	0,43%	2,77%
SBI TOP	789,00	0,05%	9,95%
SASX-10	622,09	-0,08%	-9,90%
BIRS	563,40	-0,03%	3,06%
MONEX 20	10.413,45	-0,42%	-9,53%
MBI-10	2.590,82	0,06%	21,35%

Izvor: službene stranice burzi regije

## Pregled stanja na burzama u svijetu

Indeks	Vrijednost indeksa na 14.11.2017.	Dnevna promjena indeksa	Promjena indeksa u tekućoj godini
FTSE 100	7414,42	-0,01%	3,80%
DAX 30	13033,48	-0,31%	13,52%
CAC 40	5315,58	-0,49%	9,32%
DJIA	23409,47	-0,13%	18,45%
NASDAQ	6737,87	-0,29%	25,17%
S&P 500	2578,87	-0,23%	15,19%
NIKKEI 225	22028,32	-1,57%	15,24%

Izvor: Bloomberg

# Kontakti

## Riznica i ALM

Prodaja rizničnih proizvoda  
[treasurysales@pbz.hr](mailto:treasurysales@pbz.hr)

01 4891 301

Riznica  
[treasury@pbz.hr](mailto:treasury@pbz.hr)

- Likvidnost 01 4891 303
- Trgovanje devizama 01 4891 302
- Trgovanje vrijednosnim papirima 01 4891 304
- Trgovanje efektivom 01 4891 305

## Proizvodi korporativnog bankarstva

Brokerski poslovi  
[brokeri@pbz.hr](mailto:brokeri@pbz.hr)

01 4891 331

### Pravne napomene:

Ovu publikaciju izdaje PRIVREDNA BANKA ZAGREB-DIONIČKO DRUŠTVO, Zagreb, Radnička cesta 50 (dalje:PBZ) i namijenjena je klijentima Grupe PBZ. Ova publikacija je načinjena samo sa svrhom informiranja i ne može se niti na koji način smatrati ponudom ili pozivom na kupnju imovine ili prava koje se u njoj spominju. Informativni karakter ove publikacije znači da ona ne može služiti kao zamjena za vlastitu prosudbu i procjenu bilo kojeg čitatelja ili primatelja ove publikacije. Informacije, mišljenja, zaključci, prognoze i projekcije koje se ovdje iznose zasnivaju se na javno dostupnim podacima u čiju se točnost PBZ pouzdaje, ali istu ne može jamčiti. U skladu s navedenim, svi stavovi, mišljenja, zaključci, prognoze i projekcije izneseni u ovoj publikaciji podložni su promjenama podataka kako ih objavljuju korišteni izvori. PBZ dozvoljava daljnje korištenje podataka iz ove publikacije, uz obavezno navođenje ove publikacije kao izvora. Svaka imovina koja se spominje u ovoj publikaciji i čije se kretanje komentira može, s vremena na vrijeme, biti predmet trgovanja, odnosno zauzimanja pozicije od strane PBZ-a.