

Dnevni izvještaj financijskih tržišta

16. ožujak 2017.

- Interval trgovanja u današnjem danu u okviru 7,40-7,45
- Dionice Agrokora značajno spustile Crobex
- Fokus tržišta na sjednicu FED-a
- Euro ispod visokih razina uoči parlamentarnih izbora u Nizozemskoj
- Funta zabilježila oporavak prema dolaru
- Cijene barela nafte na 52 dolara na međunarodnim tržištima
- Crobex u minusu, europski i američki indeksi u porastu

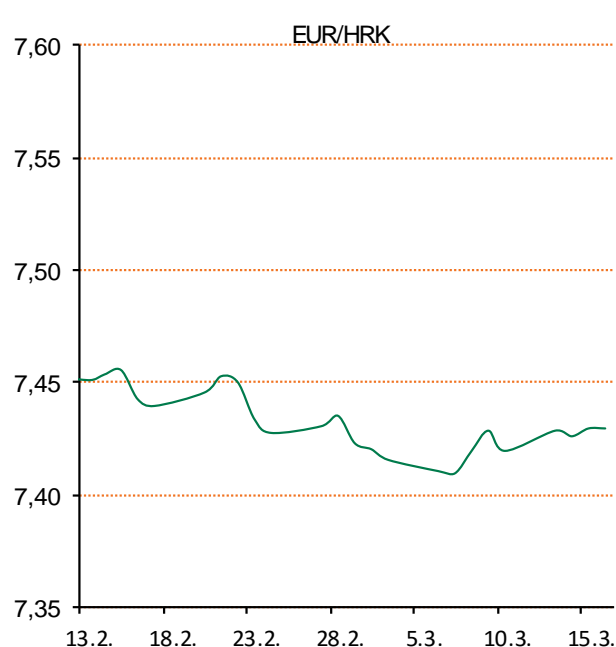
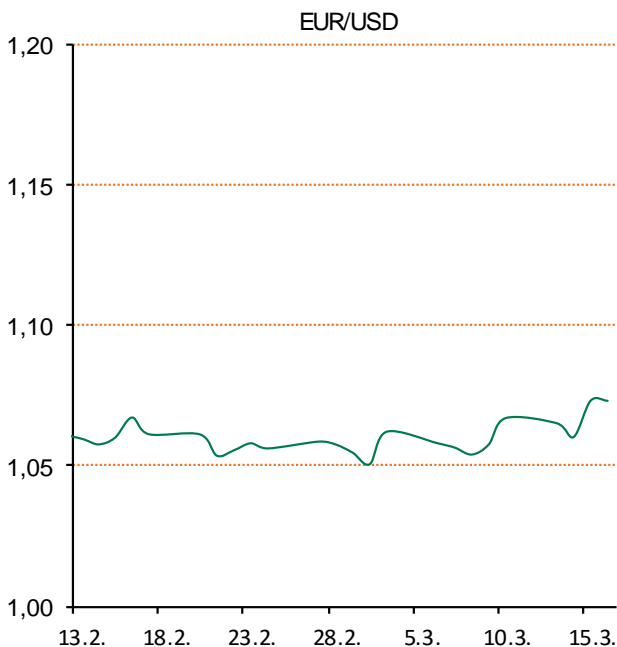
Pregled deviznog tržišta

Spot rates			Forward points EUR/HRK			Interest rate swap EUR		
	BID	ASK		BID	ASK		BID	ASK
EURUSD	1,0720	1,0721	O/N	-0,2	0,9	1Y	-0,23	-0,18
EURCHF	1,0722	1,0727	T/N	-0,6	2,8	2Y	-0,115	-0,109
EURGBP	0,8740	0,8741	1W	-1	7	3Y	-0,02	0,03
EURJPY	121,40	121,43	2W	-2	14	4Y	0,116	0,121
GBPUSD	1,2263	1,2267	1M	0	40	5Y	0,2515	0,2565
USDJPY	113,26	113,29	3M	0	142	7Y	0,51	0,515
GOLD	1225,54	1225,67	6M	0	326	9Y	0,75	0,755
BRENT	49,97	49,99	12M	150	791	10Y	0,8565	0,8615

Cross-rates PBZ		
	BID	ASK
EURHRK	7,4000	7,4500
USDHRK	6,9023	6,9496
CHFHRK	6,8985	6,9483
GBPHRK	8,4659	8,5240
JPYHRK	6,0940	6,1367
AUDHRK	5,3096	5,3512
CADHRK	5,1850	5,2222
NOKHRK	0,8135	0,8193
DKKHRK	0,9954	1,0022
SEKHRK	0,7782	0,7839
HUFHRK	2,3883	2,4056
PLNHRK	1,7177	1,7305
CZKHRK	0,2737	0,2759

Jučerašnji dan otvorili smo na tržištu kotacijom EURHRK 7,428-7,433. Dan je prošao prilično mirno i letargično te nije bilo većih oscilacija. Na istim razinama EURHRK smo i završili. Ključni indeksi ZSE već treći dan zaredom su zaključili padom. Jučer su dionice Agrokrovovih kompanija značajno spustile Crobex koji je pao za 2,11 posto i zabilježio najsnažniji pad u posljednjih osam godina. Crobex10 pao je za 1,99 posto. Interval trgovanja u današnjem danu vidimo u okviru 7,40-7,45.

Tečaj dolara u srijedu se zadržao unutar uskog raspona prema košarici valuta na međunarodnim tržištima, dok je fokus bio na porukama sa sjednice američke središnje banke Fed u svezi daljnjih poteza. Američka valuta je u takvom ozračju skliznula prema japanskoj valuti na 114,65 jena. Euro je prema dolaru ojačao 0,3 posto na 1,0631 dolara te se drži ispod visokih razina koje su zabilježene početkom tjedna jer su zabrinutosti u svezi parlamentarnih izbora u Nizozemskoj, koji su se održali jučer, nadjačale špekulacije da bi Europska središnja banka polagano mogla ići u smjeru ukidanja programa poticaja za gospodarstvo. Funta se također oporavila prema dolaru dosegnuši u jednom trenutku razinu od 1,2258 dolara. Cijene barela nafte skočile su u srijedu na međunarodnim tržištima prema 52 dolara poduprte neočekivanim padom američkih zaliha i podacima Međunarodne agencije za energiju koji upućuju na zaključak da će smanjena proizvodnja rezultirati manjkom nafte na tržištu do sredine godine. Na londonskom tržištu cijena barela je iznosila 51,84 dolara, dok je na američkom iznosila 48,71 dolara.



Kamo za vikend: Od 16. do 19. ožujka u Zagrebu se po prvi puta održava Festival svjetla Zagreb. U povijesnoj jezgri će se ujediniti najmodernija svjetlosna rješenja na bazi vrlo recentnih rasvjetnih tehnologija. Atraktivne audiovizualne instalacije i projekcije moći će se pogledati na sedam lokacija: Vranicanijeva poljana, plato Gradec, Jezuitski trg, Galerija Klovićevi dvori, Kula Lotrščak, tunel Grič i Tomićeva ulica. Tema festivala je proljeće pa će se kroz svjetlosne predstave pokušati dočarati proljetni ugođaj, svaki dan od 19-23 sata.

Pregled novčanog tržišta

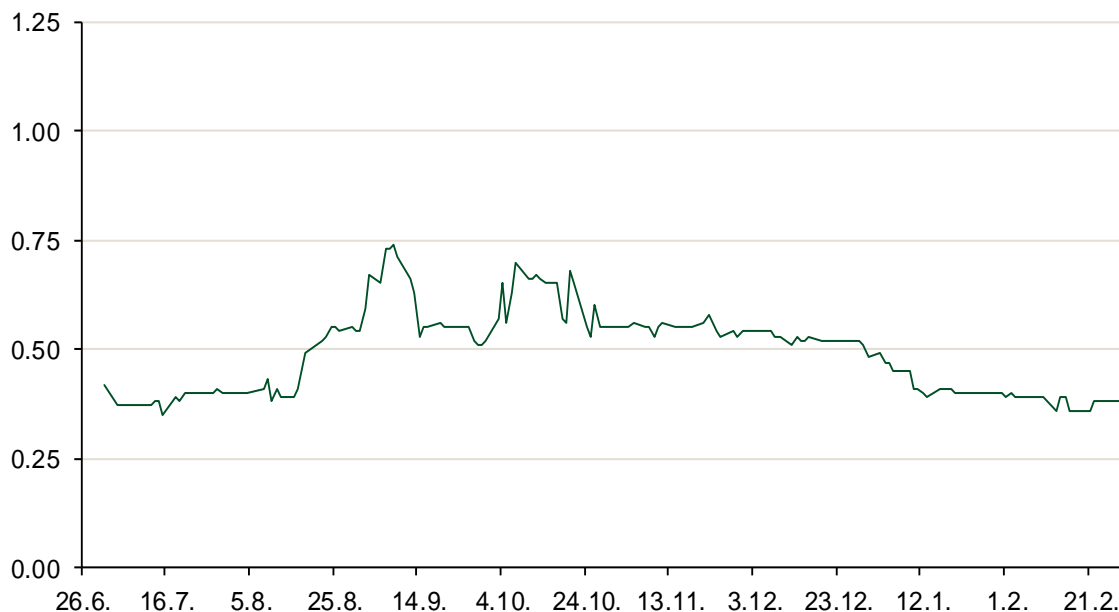
Referentne kamatne stope na dan					Vrijednost udjela fondova	
Opis	15.03.2017			12.03.2017		
	Libor USD	Libor CHF	Euribor	Zibor	Fond	
O/N	0.68689	-0.790	-	0.38	PBZ Novčani fond	143,4715 HRK
1W	0.90889	-0.794	-0.380	0.43	PBZ Euro novčani	139,3472 EUR
2W			-0.372	0.46	PBZ Dollar	132,7774 USD
1M	0.92833	-0.794	-0.371	0.52	PBZ Short term bond	102,8201 HRK
3M	1.13733	-0.728	-0.329	0.61	PBZ Bond	133,1325 EUR
6M	1.43239	-0.669	-0.241	0.72	PBZ Conservative 10	113,8041 EUR
1Y	1.82344	-0.504	-0.110	0.87	PBZ Flexible 30	102,6574 EUR
					PBZ Global	15,7671 EUR
					PBZ Equity	12,8259 EUR

Trezorski zapisi (Rezultati posljednje aukcije Min. Financijska RH)					
Ročnost	Valuta	Prinos	Izdano (Mio)	Dat. Izdavanja	Dat. Dospjeća
364	HRK	0.45	864	09.03.2017	08.03.2018
91	HRK	0.20	50	05.01.2017	06.04.2017
182	HRK	0.28	50	05.01.2017	06.07.2017
364	EUR/VK	0.17	29	27.10.2016	26.10.2017
455	EUR	0.70	1500	11.08.2016	09.11.2017

Kamatni swapovi			
	EUR BID	USD BID	CHF BID
1 Y	-0.2181	1.4060	-0.7225
2 Y	-0.1260	1.6570	-0.6260
3 Y	-0.0250	1.8590	-0.5190
4 Y	0.1077	2.0100	-0.4010
5 Y	0.2330	2.1250	-0.2730
6 Y	0.3674	2.2170	-0.1660
7 Y	0.4923	2.2960	-0.0550
8 Y	0.6129	2.3610	0.0460
9 Y	0.7270	2.4180	0.1320
10 Y	0.8336	2.4680	0.2140

PBZ Referentne kamate						
HRK	O/N	1W	1M	3M	6M	
Bid	0.00	0.00	0.00	0.02	0.10	
Ask	0.50	0.50	0.50	0.52	0.60	
EUR	O/N	1W	1M	3M	6M	
Bid	0.00	0.00	0.00	0.01	0.01	
Ask	0.20	0.20	0.30	0.41	0.51	
USD	O/N	1W	1M	3M	6M	
Bid	0.40	0.50	0.70	0.90	1.00	
Ask	1.00	1.10	1.30	1.50	1.60	

Zibor na O/N



Pregled tržišta obveznica

Obveznice Republike Hrvatske

Naziv	Kupon	Dospijeće	Cijena		Prinos	
			Bid	Ask	Bid	Ask
<i>Euro - Val. klauzula</i>						
RHMF-O-19BA	5.375%	29.11.2019	110.40	111.10	1.42	1.18
RHMF-O-203E	6.500%	05.03.2020	114.70	115.40	1.41	1.19
RHMF-O-227E	6.500%	22.07.2022	120.90	121.60	2.32	2.19
RHMF-O-247E	5.750%	10.07.2024	119.20	119.90	2.82	2.73
<i>HRK - Kunske</i>						
RHMF-O-17BA	6.250%	25.11.2017	103.90	104.10	0.52	0.23
RHMF-O-187A	5.250%	10.07.2018	105.90	106.40	0.71	0.35
RHMF-O-203A	6.750%	05.03.2020	115.50	116.50	1.39	1.07
RHMF-O-217A	2.750%	08.07.2021	103.35	104.35	1.93	1.70
RHMF-O-227A	2.250%	07.02.2022	101.00	101.50	2.03	1.93
RHMF-O-257A	4.500%	09.07.2025	114.00	115.00	2.61	2.48
RHMF-O-26CA	4.250%	14.12.2026	112.65	113.65	2.76	2.64
RHMF-O-28CA	2.875%	07.02.2028	100.65	101.15	2.81	2.75

Kotacije europskih državnih obveznica dospjeća 10 godina

Izdavatelj	Cijena	Prinos
Njemačka	98.44	0.41
Francuska	93.04	1.01
Austrija	101.39	0.60
Italija	91.51	2.24
Španjolska	97.28	1.80
Portugal	91.91	3.93
Češka	101.75	0.80
Grčka	75.44	7.30
Slovenija	135.58	0.99

Eurobonds Rep. Hrvatske

Naziv	Kupon	Dospijeće	Cijena		Prinos	
			Bid	Ask	Bid	Ask
<i>Republika Hrvatska</i>						
CROATIA USD 2017	6.250%	27.04.2017	100.40	100.60	2.35	0.49
CROATIA EUR 2018	5.875%	09.07.2018	107.50	107.70	0.12	-0.03
CROATIA USD 2019	6.750%	05.11.2019	109.00	109.50	3.15	2.96
CROATIA USD 2020	6.625%	14.07.2020	109.25	109.75	3.64	3.49
CROATIA USD 2021	6.375%	24.03.2021	109.35	109.85	3.84	3.71
CROATIA EUR 2022	3.875%	30.05.2022	108.90	109.40	2.05	1.95
CROATIA USD 2023	5.5%	04.04.2023	106.70	107.20	4.23	4.14
CROATIA USD 2024	6.000%	26.01.2024	109.50	110.00	4.38	4.30
CROATIA EUR 2025	3.000%	11.03.2025	101.35	101.85	2.81	2.74

CDS Pregled

Izdavatelj	1 god	3 god	5 god
Hrvatska	22	105	177
Italija	80	146	185
Spain	23	52	76

Hrvatske korporativne obveznice

AGROKOR 2020	9.125%	10.10.2020	7164.00	7165.00	#BROJ!	#BROJ!
AGROKOR 2019	9.875%	01.05.2019	64.00	65.00	35.40	34.45
ZG. HOLDING 2023 HRK	3.875%	15.07.2023	102.50	104.00	3.43	3.16
HEP USD	6.000%	09.11.2017	102.60	104.10	1.88	-0.41
HEP USD	5.875%	23.10.2022	106.20	107.20	4.60	4.41

Bund futures



Pregled dioničkog tržišta

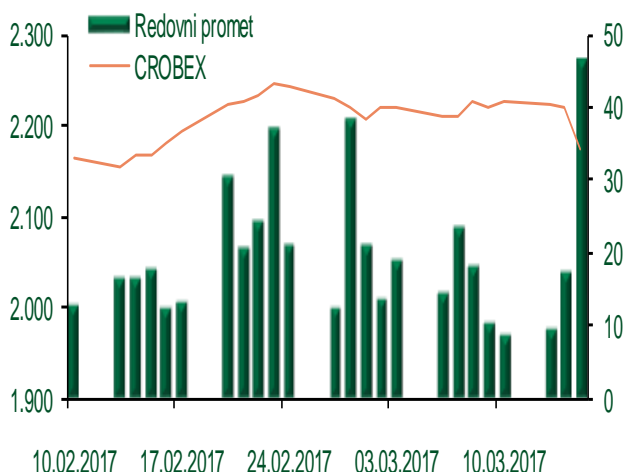
Dnevni pregled trgovanja na ZSE

Podaci za 15.03.2017.

Ukupni promet ('000 HRK)	62.569,36
Redovni promet ('000 HRK)	46.219,36
Prijavljeni promet ('000 HRK)	16.350,00
OTC promet ('000 HRK)	332.388,72
Vrijednost CROBEX indeksa	2.172,23
Dnevna promjena CROBEX indeksa	-2,11%
Promjena CROBEX indeksa u 2017.	8,89%
Vrijednost CROBEX10 indeksa	1.241,23
Dnevna promjena CROBEX10 indeksa	-1,99%
Promjena CROBEX10 indeksa u 2017.	7,17%

Izvor: Zagrebačka burza


Kretanje vrijednosti CROBEX-a i redovnog prometa



Top 5 najlikvidnijih dionica na Zagrebačkoj burzi

Oznaka	Naziv društva	Zadnja cijena (HRK) na 15.03.2017.	Promjena cijene	Promjena u tekućoj godini	Promet ('000 HRK)	Tržišna kapitalizacija (mil. HRK)
LEDO-R-A	Ledo d.d.	7.800,00	-13,33%	-26,86%	9.883,89	1.717,33
RVP-R-A	VALAMAR RIVIERA dioničko društvo za tu	43,20	0,47%	23,92%	7.023,15	5.444,39
JMNC-R-A	Jamnica d.d.	130.000,00	-13,33%	-7,14%	4.820,00	2.876,38
ADRS-P-A	Adris Grupa d.d.	492,03	-1,00%	6,99%	3.343,56	3.337,98
ZABA-R-A	Zagrebačka banka d.d.	65,50	-2,17%	21,30%	3.027,52	4.195,17

Dnevna promjena sastavnica CROBEX-a



Pregled stanja na burzama u regiji

Indeks	Vrijednost indeksa na 15.03.2017.	Dnevna promjena indeksa	Promjena indeksa u tekućoj godini
BELEX15	741,88	0,35%	3,42%
BELEXline	1.616,31	0,33%	2,99%
SBI TOP	793,32	0,59%	10,55%
SASX-10	629,89	1,95%	-8,78%
BIRS	609,74	-0,48%	11,54%
MONEX 20	11.090,07	-0,80%	-3,65%
MBI-10	2.274,80	0,00%	6,55%

Izvor: službene stranice burzi regije

Pregled stanja na burzama u svijetu

Indeks	Vrijednost indeksa na 15.03.2017.	Dnevna promjena indeksa	Promjena indeksa u tekućoj godini
FTSE 100	7368,64	+0,15%	3,16%
DAX 30	12009,87	+0,18%	4,61%
CAC 40	4985,48	+0,23%	2,53%
DJIA	20950,1	+0,54%	6,01%
NASDAQ	5900,05	+0,74%	9,60%
S&P 500	2385,26	+0,84%	6,54%
NIKKEI 225	19590,14	+0,07%	2,49%

Izvor: Bloomberg

Kontakti

Riznica i ALM

Prodaja rizničnih proizvoda
treasurysales@pbz.hr

01 4891 301

Riznica
treasury@pbz.hr

- Likvidnost 01 4891 303
- Trgovanje devizama 01 4891 302
- Trgovanje vrijednosnim papirima 01 4891 304
- Trgovanje efektivom 01 4891 305

Proizvodi korporativnog bankarstva

Brokerski poslovi
brokeri@pbz.hr

01 4891 331

Pravne napomene:

Ovu publikaciju izdaje PRIVREDNA BANKA ZAGREB-DIONIČKO DRUŠTVO, Zagreb, Radnička cesta 50 (dalje:PBZ) i namijenjena je klijentima Grupe PBZ. Ova publikacija je načinjena samo sa svrhom informiranja i ne može se niti na koji način smatrati ponudom ili pozivom na kupnju imovine ili prava koje se u njoj spominju. Informativni karakter ove publikacije znači da ona ne može služiti kao zamjena za vlastitu prosudbu i procjenu bilo kojeg čitatelja ili primatelja ove publikacije. Informacije, mišljenja, zaključci, prognoze i projekcije koje se ovdje iznose zasnivaju se na javno dostupnim podacima u čiju se točnost PBZ pouzdaje, ali istu ne može jamčiti. U skladu s navedenim, svi stavovi, mišljenja, zaključci, prognoze i projekcije izneseni u ovoj publikaciji podložni su promjenama podataka kako ih objavljuju korišteni izvori. PBZ dozvoljava daljnje korištenje podataka iz ove publikacije, uz obavezno navođenje ove publikacije kao izvora. Svaka imovina koja se spominje u ovoj publikaciji i čije se kretanje komentira može, s vremena na vrijeme, biti predmet trgovanja, odnosno zauzimanja pozicije od strane PBZ-a.