

# Dnevni izvještaj financijskih tržišta

**17. ožujak 2017.**

- domaće devizno tržište u znaku aprecijacije kune
- EUR/HRK 7.42
- američki dolar se pomaknuo s najnižih razina u mjesec dana
- EUR/USD 1.0720
- cijena barela nafte 51.65 USD
- nastavak pada Crobexa, europski indeksi u porastu

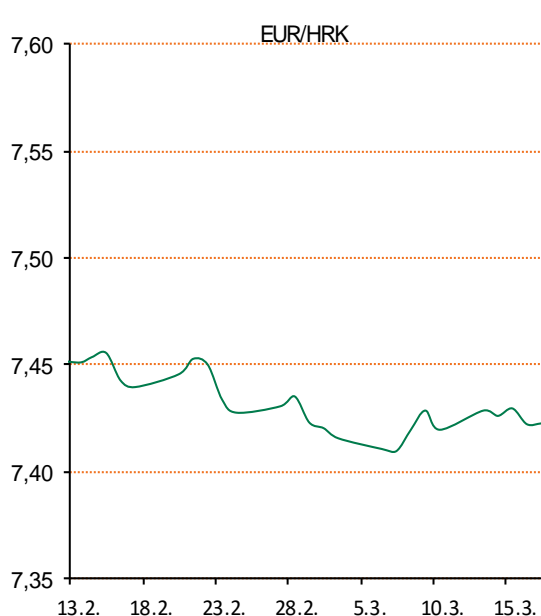
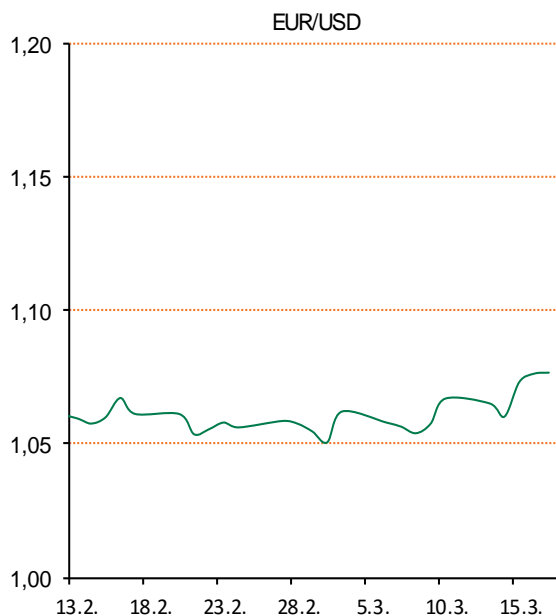
# Pregled deviznog tržišta

Spot rates			Forward points EUR/HRK			Interest rate swap EUR		
	BID	ASK		BID	ASK		BID	ASK
EURUSD	1,0762	1,0763	O/N	-0,6	2,8	1Y	-0,21	-0,18
EURCHF	1,0722	1,0724	T/N	-0,2	0,9	2Y	-0,095	-0,075
EURGBP	0,8718	0,8720	1W	-1	7	3Y	0,02	0,05
EURJPY	122,00	122,01	2W	-2	14	4Y	0,147	0,177
GBPUSD	1,2342	1,2346	1M	0	38	5Y	0,291	0,301
USDJPY	113,36	113,37	3M	0	145	7Y	0,53	0,56
GOLD	1227,23	1228,23	6M	0	324	9Y	0,777	0,787
BRENT	49,90	49,92	12M	150	788	10Y	0,87	0,9

Cross-rates PBZ		
	BID	ASK
EURHRK	7,3900	7,4400
USDHRK	6,8661	6,9132
CHFHRK	6,8911	6,9390
GBPHRK	8,4748	8,5341
JPYHRK	6,0569	6,0984
AUDHRK	5,2624	5,3037
CADHRK	5,1470	5,1829
NOKHRK	0,8094	0,8153
DKKHRK	0,9939	1,0007
SEKHRK	0,7788	0,7845
HUFHRK	2,3859	2,4033
PLNHRK	1,7168	1,7289
CZKHRK	0,2734	0,2756

Dobro jutro! Domaće devizno tržište u znaku aprecijacije kune u odnosu na euro. Trgovinski dan najpoznatiji domaći par otvorio je na razini 7.427. Najniža razina bila je 7.418. Kraj dana dočekan je na razini 7.42. Današnje trgovanje očekujemo u intervalu 7.39 -7.44. Ključni dionički indeksi Zagrebačke burze su četvrti dan zaredom zaključili padom, no znatno blažim nego jučer. Ulagачi su nakon jučerašnje panike vezane uz Agrokorova izdanja danas mirnije trgovali. CROBEX je umanjnjen za blagih 0,17 posto na 2.168,63 boda. CROBEX10 je pao za 0,32 posto na 1.237,23 boda. Ukupni redovni promet na ZSE - Zagrebačkoj burzi iznosio je 25,9 milijuna kuna. Šest je izdanja ostvarilo milijunski promet, a promet veći od sto tisuća kuna bilježe 22 izdanja.

Dolar je u četvrtak na međunarodnim tržištima odskočio s najnižih razina u mjesec dana prema košarici valuta, na koje je skliznuo u prethodnom trgovanju uslijed prodaja, nakon što su iz američke središnje banke Fed poručili da kamatne stope dalje namjeravaju tek postupno podizati. Dolarov indeks, koji mjeri vrijednost američke prema drugih šest značajnijih svjetskih valuta, u srijedu je zabilježio najveći dnevni gubitak u protekla dva mjeseca, no ubrzo nakon toga je nadoknadio sve gubitke te je jutros u trgovanju na europskim tržištima iznosio 100,69 bodova, što znači da je ostao više-manje nepromijenjen u odnosu na zatvaranje dan ranije. Američka je valuta pritom ojačala 0,25 posto prema europskoj, na 1,0720 dolara za euro, dok joj se tečaj prema japanskoj valuti zadržao na 113,39 jena. Zadnja cijena barela nafte iznosila je 51.65 USD.



Recept: Šparoge - 8-10 manjih mladih krumpira, 8 zelenih šparoga debljih, 5-6 mrkvi, 5-6 rotkvica, maslinovo ulje, vlasac, sol... Krumpir i mrkvu dobro operite i posolite. U posudu za pečenje najprije poslažite mladi krumpir i mrkvu, pokapajte maslinovim uljem pa ih stavite na dvadesetak minuta u pećnicu na 180 stupnjeva. poslažite potom i rotkvice i šparoge pa pecite još oko 15 minuta. izvadite iz pećnice, pospite sjeckanim vlascom i pokapajte maslinovim uljem. Povrće može biti samostalan obrok uz miješanu lisnatu salatu, a možete ga poslužiti i uz komad mesa ili ribe. Dobar tek!

# Pregled novčanog tržišta

Opis	Referentne kamatne stope na dan			16.03.2017	
	Libor USD	Libor CHF	Euribor	Zibor	
O/N	0.68667	-0.786	-	0.38	
1W	0.92278	-0.794	-0.379	0.43	
2W			-0.371	0.46	
1M	0.94278	-0.796	-0.371	0.52	
3M	1.14817	-0.730	-0.329	0.61	
6M	1.43822	-0.669	-0.241	0.72	
1Y	1.82761	-0.506	-0.111	0.87	

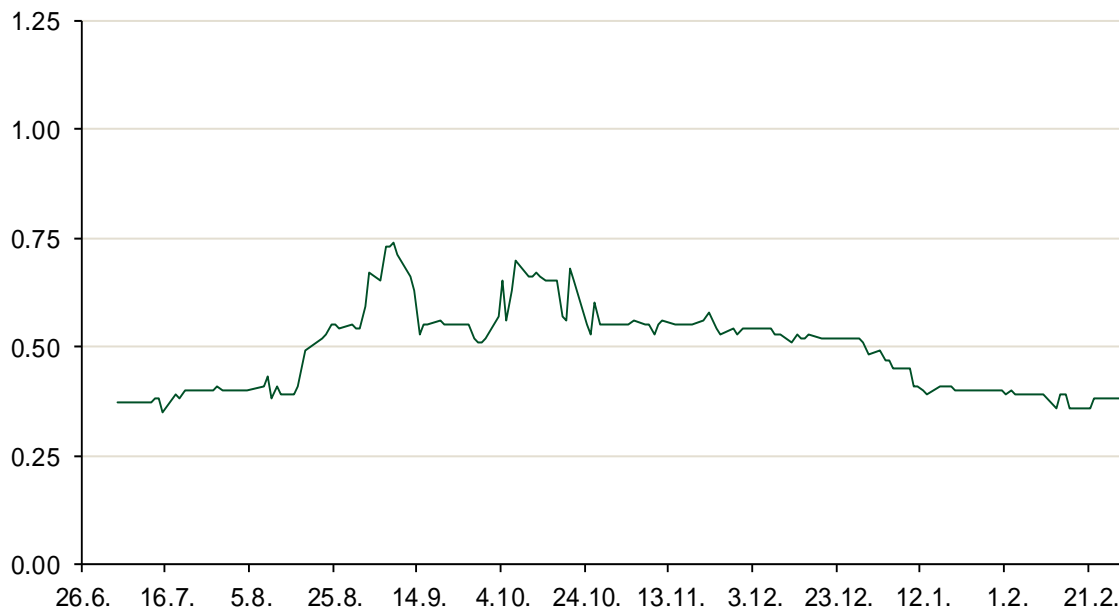
Vrijednost udjela fondova		15.03.2017
Fond		
PBZ Novčani fond		143,4716 HRK
PBZ Euro novčani		139,3473 EUR
PBZ Dollar		132,7803 USD
PBZ Short term bond		102,7212 HRK
PBZ Bond		133,1016 EUR
PBZ Conservative 10		113,8135 EUR
PBZ Flexible 30		102,7369 EUR
PBZ Global		15,8117 EUR
PBZ Equity		12,7186 EUR

Trezorski zapisi (Rezultati posljednje aukcije Min. Financija RH)					
Ročnost	Valuta	Prinos	Izdano (Mio)	Dat. Izdavanja	Dat. Dospjeća
364	HRK	0.45	864	09.03.2017	08.03.2018
91	HRK	0.20	50	05.01.2017	06.04.2017
182	HRK	0.28	50	05.01.2017	06.07.2017
364	EUR/VK	0.17	29	27.10.2016	26.10.2017
455	EUR	0.70	1500	11.08.2016	09.11.2017

	Kamatni sw apovi		
	EUR BID	USD BID	CHF BID
1 Y	-0.2110	1.4050	-0.6950
2 Y	-0.0900	1.6680	-0.6050
3 Y	0.0160	1.8780	-0.5050
4 Y	0.1430	2.0300	-0.3840
5 Y	0.2857	2.1460	-0.2640
6 Y	0.4132	2.2400	-0.1460
7 Y	0.5300	2.3200	-0.0390
8 Y	0.6590	2.3850	0.0560
9 Y	0.7660	2.4430	0.1460
10 Y	0.8641	2.4940	0.2170

PBZ Referente kamate						
HRK	O/N	1W	1M	3M	6M	
Bid	0.00	0.00	0.00	0.02	0.10	
Ask	0.50	0.50	0.50	0.52	0.60	
EUR	O/N	1W	1M	3M	6M	
Bid	0.00	0.00	0.00	0.01	0.01	
Ask	0.20	0.20	0.30	0.41	0.51	
USD	O/N	1W	1M	3M	6M	
Bid	0.40	0.50	0.70	0.90	1.00	
Ask	1.00	1.10	1.30	1.50	1.60	

Zibor na O/N



# Pregled tržišta obveznica

## Obveznice Republike Hrvatske

Naziv	Kupon	Dospijeće	Cijena		Prinos	
			Bid	Ask	Bid	Ask
<i>Euro - Val. klauzula</i>						
RHMF-O-19BA	5.375%	29.11.2019	110.40	111.10	1.42	1.17
RHMF-O-203E	6.500%	05.03.2020	114.70	115.40	1.41	1.18
RHMF-O-227E	6.500%	22.07.2022	120.90	121.60	2.32	2.19
RHMF-O-247E	5.750%	10.07.2024	119.20	119.90	2.82	2.73
<i>HRK - Kunske</i>						
RHMF-O-17BA	6.250%	25.11.2017	103.90	104.10	0.49	0.21
RHMF-O-187A	5.250%	10.07.2018	105.90	106.40	0.70	0.34
RHMF-O-203A	6.750%	05.03.2020	115.50	116.50	1.38	1.07
RHMF-O-217A	2.750%	08.07.2021	103.35	104.35	1.93	1.70
RHMF-O-227A	2.250%	07.02.2022	101.00	101.50	2.03	1.93
RHMF-O-257A	4.500%	09.07.2025	114.00	115.00	2.61	2.48
RHMF-O-26CA	4.250%	14.12.2026	112.65	113.65	2.76	2.64
RHMF-O-28CA	2.875%	07.02.2028	100.65	101.15	2.81	2.75

## Kotacije europskih državnih obveznica dospjeća 10 godina

Izdavatelj	Cijena	Prinos
Njemačka	97.93	0.47
Francuska	92.03	1.12
Austrija	100.83	0.66
Italija	96.98	2.56
Španjolska	96.10	1.93
Portugal	91.22	4.02
Češka	100.40	0.96
Grčka	74.95	7.39
Slovenija	135.56	0.99

## Eurobonds Rep. Hrvatske

Naziv	Kupon	Dospijeće	Cijena		Prinos	
			Bid	Ask	Bid	Ask
<i>Republika Hrvatska</i>						
CROATIA USD 2017	6.250%	27.04.2017	100.40	100.60	2.25	0.34
CROATIA EUR 2018	5.875%	09.07.2018	107.40	107.60	0.18	0.03
CROATIA USD 2019	6.750%	05.11.2019	109.15	109.65	3.09	2.90
CROATIA USD 2020	6.625%	14.07.2020	109.40	109.90	3.59	3.44
CROATIA USD 2021	6.375%	24.03.2021	109.60	110.10	3.77	3.64
CROATIA EUR 2022	3.875%	30.05.2022	109.00	109.50	2.03	1.93
CROATIA USD 2023	5.5%	04.04.2023.	107.00	107.50	4.18	4.09
CROATIA USD 2024	6.000%	26.01.2024	110.00	110.50	4.30	4.22
CROATIA EUR 2025	3.000%	11.03.2025	101.60	102.10	2.77	2.70

## CDS Pregled

Izdavatelj	1 god	3 god	5 god
Hrvatska	22	102	172
Italija	77	141	184
Spain	21	50	75

## Hrvatske korporativne obveznice

AGROKOR 2020	9.125%	10.10.2020	67.00	68.00	26.16	25.50
AGROKOR 2019	9.875%	01.05.2019	67.00	68.00	32.64	31.75
ZG. HOLDING 2023 HRK	3.875%	15.07.2023	102.50	104.00	3.43	3.16
HEP USD	6.000%	09.11.2017	102.60	104.10	1.86	-0.44
HEP USD	5.875%	23.10.2022	106.20	107.20	4.60	4.41

## Bund futures



# Pregled dioničkog tržišta

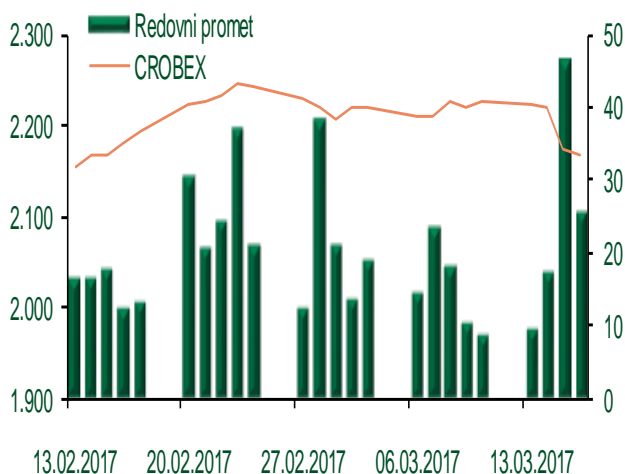
## Dnevni pregled trgovanja na ZSE

Podaci za 16.03.2017.

Ukupni promet ('000 HRK)	25.584,17
Redovni promet ('000 HRK)	25.584,17
Prijavljeni promet ('000 HRK)	0,00
OTC promet ('000 HRK)	391.743,10
<b>Vrijednost CROBEX indeksa</b>	<b>2.168,63</b>
Dnevna promjena CROBEX indeksa	-0,17%
Promjena CROBEX indeksa u 2017.	8,71%
<b>Vrijednost CROBEX10 indeksa</b>	<b>1.237,23</b>
Dnevna promjena CROBEX10 indeksa	-0,32%
Promjena CROBEX10 indeksa u 2017.	6,83%

Izvor: Zagrebačka burza

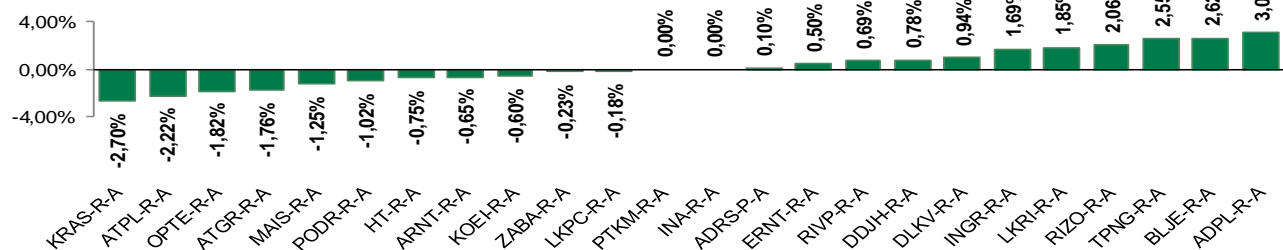
## Kretanje vrijednosti CROBEX-a i redovnog prometa



## Top 5 najlikvidnijih dionica na Zagrebačkoj burzi

Oznaka	Naziv društva	Zadnja cijena (HRK) na 16.03.2017.	Promjena cijene	Promjena u tekućoj godini	Promet ('000 HRK)	Tržišna kapitalizacija (mil. HRK)
LEDO-R-A	Ledo d.d.	7.860,00	0,77%	-26,30%	5.466,14	1.730,54
JMNC-R-A	Jamnica d.d.	130.000,00	0,00%	-7,14%	4.303,61	2.876,38
RVP-R-A	VALAMAR RIVIERA dioničko društvo za tu	43,50	0,69%	24,78%	2.839,55	5.482,20
HT-R-A	Hrvatski Telekom d.d.	179,66	-0,75%	6,31%	2.550,70	14.712,09
PODR-R-A	Podravka d.d.	390,00	-1,02%	3,31%	1.887,50	2.113,80

## Dnevna promjena sastavnica CROBEX-a



## Pregled stanja na burzama u regiji

Indeks	Vrijednost indeksa na 16.03.2017.	Dnevna promjena indeksa	Promjena indeksa u tekućoj godini
BELEX15	746,97	0,69%	4,13%
BELEXline	1.621,21	0,30%	3,30%
SBI TOP	800,98	0,97%	11,62%
SASX-10	625,41	-0,71%	-9,42%
BIRS	609,74	0,00%	11,54%
MONEX 20	11.056,03	-0,31%	-3,95%
MBI-10	2.272,62	0,00%	6,45%

Izvor: službene stranice burzi regije

## Pregled stanja na burzama u svijetu

Indeks	Vrijednost indeksa na 16.03.2017.	Dnevna promjena indeksa	Promjena indeksa u tekućoj godini
FTSE 100	7415,95	+0,64%	3,82%
DAX 30	12083,18	+0,61%	5,24%
CAC 40	5013,38	+0,56%	3,11%
DJIA	20934,55	-0,07%	5,93%
NASDAQ	5900,76	+0,01%	9,62%
S&P 500	2381,38	-0,16%	6,37%
NIKKEI 225	19521,59	-0,35%	2,13%

Izvor: Bloomberg

# Kontakti

## Riznica i ALM

Prodaja rizničnih proizvoda  
[treasurysales@pbz.hr](mailto:treasurysales@pbz.hr)

01 4891 301

Riznica  
[treasury@pbz.hr](mailto:treasury@pbz.hr)

- Likvidnost 01 4891 303
- Trgovanje devizama 01 4891 302
- Trgovanje vrijednosnim papirima 01 4891 304
- Trgovanje efektivom 01 4891 305

## Proizvodi korporativnog bankarstva

Brokerski poslovi  
[brokeri@pbz.hr](mailto:brokeri@pbz.hr)

01 4891 331

### Pravne napomene:

Ovu publikaciju izdaje PRIVREDNA BANKA ZAGREB-DIONIČKO DRUŠTVO, Zagreb, Radnička cesta 50 (dalje:PBZ) i namijenjena je klijentima Grupe PBZ. Ova publikacija je načinjena samo sa svrhom informiranja i ne može se niti na koji način smatrati ponudom ili pozivom na kupnju imovine ili prava koje se u njoj spominju. Informativni karakter ove publikacije znači da ona ne može služiti kao zamjena za vlastitu prosudbu i procjenu bilo kojeg čitatelja ili primatelja ove publikacije. Informacije, mišljenja, zaključci, prognoze i projekcije koje se ovdje iznose zasnivaju se na javno dostupnim podacima u čiju se točnost PBZ pouzdaje, ali istu ne može jamčiti. U skladu s navedenim, svi stavovi, mišljenja, zaključci, prognoze i projekcije izneseni u ovoj publikaciji podložni su promjenama podataka kako ih objavljuju korišteni izvori. PBZ dozvoljava daljnje korištenje podataka iz ove publikacije, uz obavezno navođenje ove publikacije kao izvora. Svaka imovina koja se spominje u ovoj publikaciji i čije se kretanje komentira može, s vremena na vrijeme, biti predmet trgovanja, odnosno zauzimanja pozicije od strane PBZ-a.