

# Dnevni izvještaj financijskih tržišta

17. svibanj 2017.

- jučerašnje trgovanje proteklo uz volatilnost tečaja uz blagu naznaku rasta
- dan otvorili sa EURHRK 7,428, a završili sa 7,429
- današnji okvir trgovanja 7,40 – 7,45
- CROBEX u minusu
- na europskim burzama trgovalo se oprezno
- cijena nafte se zadržala iznad 52 dolara

# Pregled deviznog tržišta

	Spot rates	
	BID	ASK
EURUSD	1,1094	1,1097
EURCHF	1,0920	1,0923
EURGBP	0,8580	0,8581
EURJPY	124,74	124,77
GBPUSD	1,2928	1,2929
USDJPY	112,43	112,47
GOLD	1242,71	1243,48
BRENT	51,25	51,27

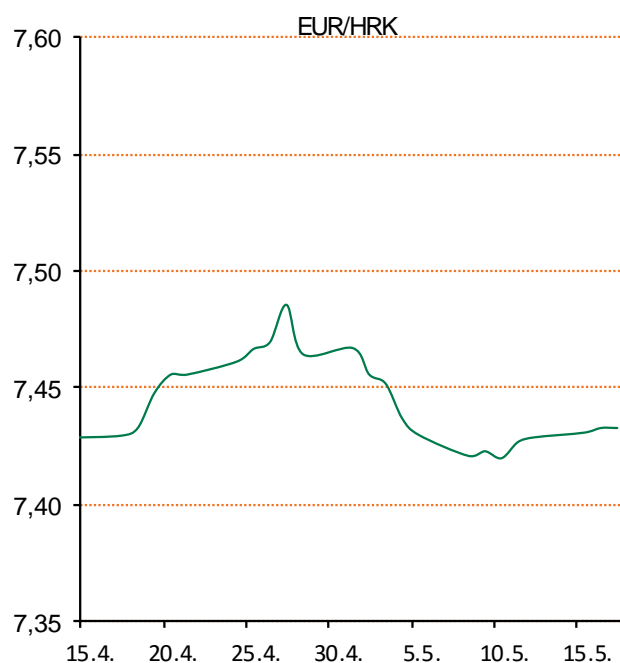
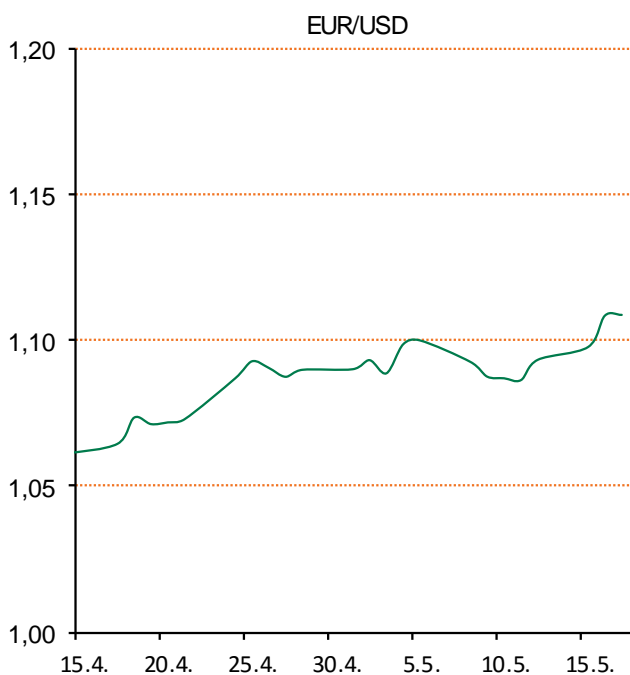
	Forward points EUR/HRK	
	BID	ASK
O/N	-0,2	0,7
T/N	-0,2	0,7
1W	-1	5
2W	-3	12
1M	0	31
3M	0	114
6M	0	285
12M	150	716

	Interest rate swap EUR	
	BID	ASK
1Y	-0,23	-0,22
2Y	-0,147	-0,142
3Y	-0,05	-0,02
4Y	0,0819	0,0869
5Y	0,2065	0,2115
7Y	0,462	0,467
9Y	0,6974	0,7174
10Y	0,816	0,826

	Cross-rates PBZ	
	BID	ASK
EURHRK	7,4000	7,4500
USDHRK	6,6685	6,7153
CHFHRK	6,7747	6,8223
GBPHRK	8,6237	8,6830
JPYHRK	5,9309	5,9724
AUDHRK	4,9333	4,9677
CADHRK	4,8971	4,9334
NOKHRK	0,7878	0,7934
DKKHRK	0,9946	1,0014
SEKHRK	0,7596	0,7650
HUFHRK	2,3840	2,4040
PLNHRK	1,7627	1,7758
CZKHRK	0,2793	0,2815

Dobro jutro. Jučer smo dan započeli s tečajem 7,428, a dan smo završili s blagim rastom na razinu 7,429. Tokom dana tečaj je u jednom trenutku narastao da razine 7,430 da bi se tijekom dana vratio blizu razine s početka dana. Ključni dionički indeksi Zagrebačke burze trgovanje su zaključili padom. CROBEX je pao šesti uzastopni trgovinski dan, za 0,24% na 1.863,22 boda. CROBEX10 je umanjeno peti dan zaredom, za 0,21% na 1.104,95 bodova.

Na europskim burzama u utorak ujutro trguje se oprezno jer su ulagači razočarali poslovni rezultati nekoliko kompanija, a pod pritiskom su i dionice banaka. STOXX 600 indeks vodećih europskih dionica bio je oko 10,00 sati u minusu 0,1% nakon što je jučer dosegnuo novu najvišu razinu od kolovoza 2015. godine. Londonski FTSE indeks bio je oko 10h na dobitku 0,30% na 7.477 bodova, dok je frankfurtski DAX ojačao 0,15% na 12.828 bodova. Pariški CAC oslabio je 0,30% na 5.400 bodova. Cijene nafte zadržale su se u utorak na međunarodnim tržištima iznad razine od 52 dolara nakon što je Kuvajt podupro saudijsko-rusku inicijativu o produljenju razdoblja smanjene opskrbe do kraja ožujka 2018. godine. Na londonskom je tržištu cijena barela porasla 30 centi u odnosu na prethodno zatvaranje i iznosila je 52,12 dolara. U istom je iznosu porasla i na američkom tržištu, gdje se barelom trgovalo po 49,15 dolara.



Sport - Hajduk i Lokomotiva odigrali su 1:1 na Poljudu. Imali su domaćini igrača više cijelo drugo poluvrijeme, no do izjednačenja su stigli tek u 87. minuti, a u 96. Šemper je čudesno obranio za potpuni preokret bijelih.

# Pregled novčanog tržišta

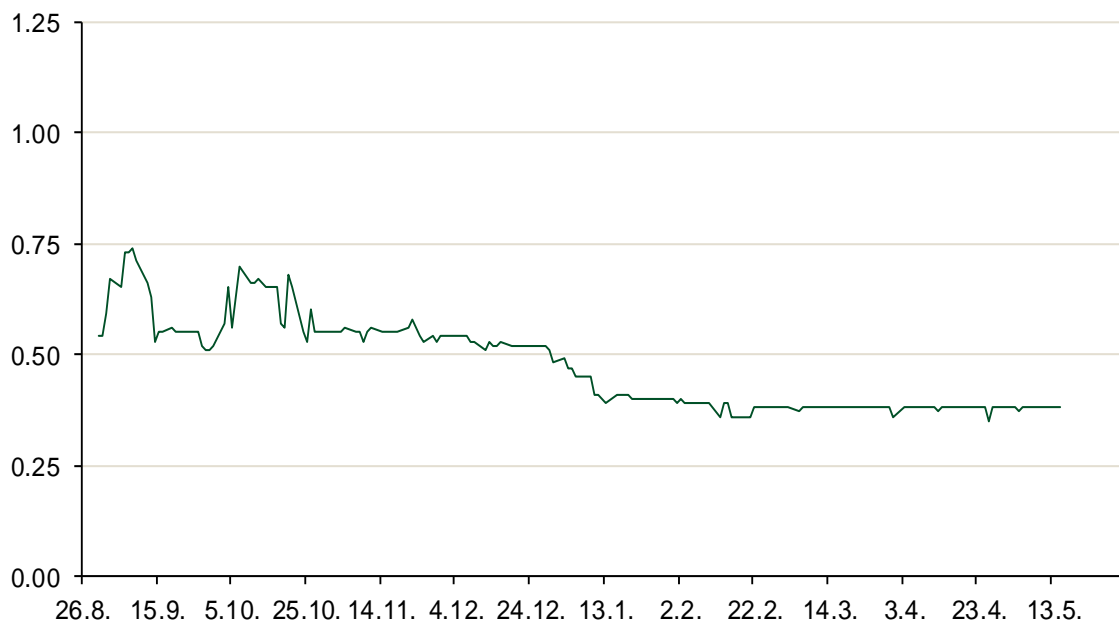
Referentne kamatne stope na dan 16.05.2017					Vrijednost udjela fondova 15.05.2017	
Opis	Libor USD	Libor CHF	Euribor	Zibor	Fond	
O/N	0.92889	-0.798	-	0.38	PBZ Novčani fond	143,4800 HRK
1W	0.94778	-0.794	-0.379	0.43	PBZ Euro novčani	135,6279 EUR
2W			-0.371	0.45	PBZ Dollar	132,9707 USD
1M	1.00078	-0.784	-0.371	0.51	PBZ Short term bond	102,5175 HRK
3M	1.17944	-0.727	-0.331	0.58	PBZ Bond	132,7793 EUR
6M	1.42267	-0.659	-0.250	0.68	PBZ Conservative 10	114,0870 EUR
1Y	1.74511	-0.482	-0.128	0.83	PBZ Flexibile 30	103,8519 EUR
					PBZ Global	15,5816 EUR
					PBZ Equity	11,8816 EUR

Trezorski zapisi (Rezultati posljednje aukcije Min. Financija RH)					
Ročnost	Valuta	Prinos	Izdano (Mio)	Dat. Izdanja	Dat. Dospjeća
364	HRK	0.45	876	27.04.2017	26.04.2018
91	HRK	0.20	50	05.01.2017	06.04.2017
182	HRK	0.28	50	05.01.2017	06.07.2017
364	EUR/VK	0.17	29	27.10.2016	26.10.2017
455	EUR	0.70	1500	11.08.2016	09.11.2017

Kamatni sw apovi			
	EUR BID	USD BID	CHF BID
1 Y	-0.2500	1.3370	-0.6950
2 Y	-0.1600	1.4980	-0.6150
3 Y	-0.0600	1.6390	-0.5280
4 Y	0.0693	1.7590	-0.4280
5 Y	0.1900	1.8620	-0.3200
6 Y	0.3202	1.9510	-0.2130
7 Y	0.4482	2.0300	-0.1080
8 Y	0.5728	2.0970	-0.0080
9 Y	0.6925	2.1570	0.0800
10 Y	0.8000	2.2100	0.1570

PBZ Referente kamate						
HRK	O/N	1W	1M	3M	6M	
Bid	0.00	0.00	0.00	0.02	0.10	
Ask	0.50	0.50	0.50	0.52	0.60	
EUR	O/N	1W	1M	3M	6M	
Bid	0.00	0.00	0.00	0.01	0.01	
Ask	0.20	0.20	0.30	0.41	0.51	
USD	O/N	1W	1M	3M	6M	
Bid	0.40	0.50	0.70	0.90	1.00	
Ask	1.00	1.10	1.30	1.50	1.60	

Zibor na O/N



# Pregled tržišta obveznica

## Obveznice Republike Hrvatske

Naziv	Kupon	Dospijeće	Cijena		Prinos	
			Bid	Ask	Bid	Ask
<i>Euro - Val. klauzula</i>						
RHMF-O-19BA	5.375%	29.11.2019	109.95	110.65	1.36	1.09
RHMF-O-203E	6.500%	05.03.2020	114.00	114.70	1.38	1.14
RHMF-O-227E	6.500%	22.07.2022	122.00	122.70	2.00	1.88
RHMF-O-247E	5.750%	10.07.2024	119.15	119.85	2.78	2.68
<i>HRK - Kunske</i>						
RHMF-O-17BA	6.250%	25.11.2017	103.00	103.20	0.43	0.05
RHMF-O-187A	5.250%	10.07.2018	105.00	105.50	0.85	0.42
RHMF-O-203A	6.750%	05.03.2020	113.90	114.90	1.64	1.31
RHMF-O-217A	2.750%	08.07.2021	102.00	103.00	2.24	1.99
RHMF-O-227A	2.250%	07.02.2022	99.70	100.20	2.32	2.20
RHMF-O-257A	4.500%	09.07.2025	111.40	112.40	2.92	2.78
RHMF-O-26CA	4.250%	14.12.2026	109.95	110.95	3.04	2.92
RHMF-O-28CA	2.875%	07.02.2028	96.30	96.80	3.29	3.23

## Kotacije europskih državnih obveznica dospjeća 10 godina

Izdavatelj	Cijena	Prinos
Njemačka	98.55	0.40
Francuska	101.35	0.86
Austrija	98.28	0.68
Italija	100.08	2.20
Španjolska	99.12	1.60
Portugal	107.19	3.26
Češka	94.70	0.82
Grčka	85.83	5.72
Slovenija	135.01	0.98

## Eurobonds Rep. Hrvatske

Naziv	Kupon	Dospijeće	Cijena		Prinos	
			Bid	Ask	Bid	Ask
<i>Republika Hrvatska</i>						
CROATIA EUR 2018	5.875%	09.07.2018	106.40	106.60	0.24	0.08
CROATIA USD 2019	6.750%	05.11.2019	108.90	109.40	2.97	2.77
CROATIA USD 2020	6.625%	14.07.2020	109.90	110.40	3.29	3.14
CROATIA USD 2021	6.375%	24.03.2021	110.30	110.80	3.49	3.36
CROATIA EUR 2022	3.875%	30.05.2022	109.20	109.70	1.94	1.84
CROATIA USD 2023	5.5%	04.04.2023	108.00	108.50	3.96	3.87
CROATIA USD 2024	6.000%	26.01.2024	110.75	111.25	4.14	4.06
CROATIA EUR 2025	3.000%	11.03.2025	102.00	102.50	2.71	2.64
CROATIA EUR 2027	3.000%	20.03.2027	99.40	99.90	3.07	3.01

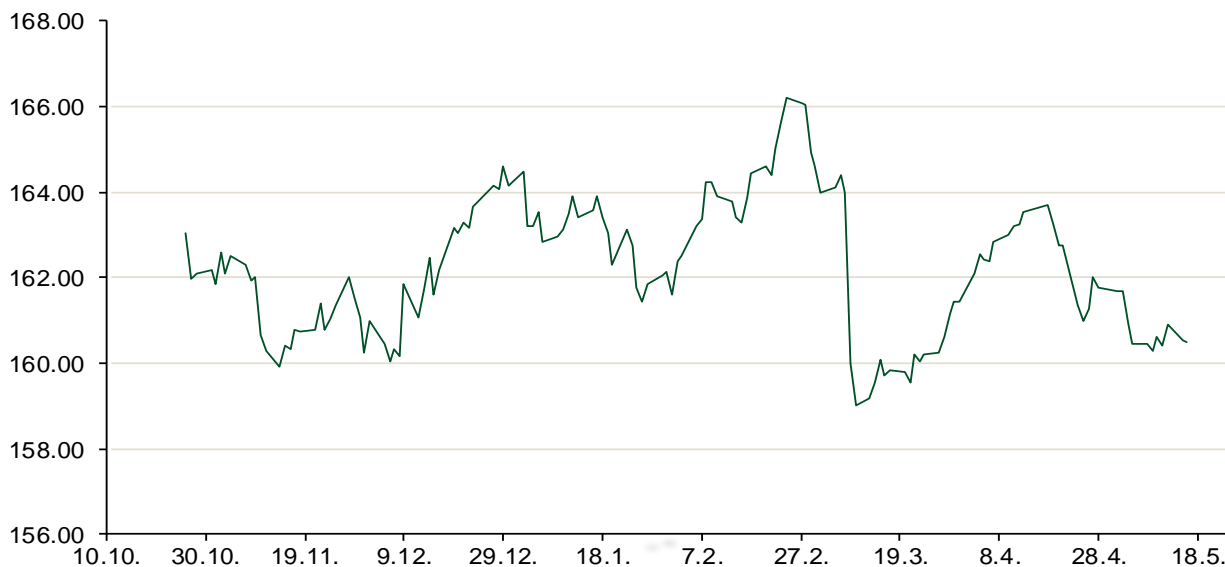
## CDS Pregled

Izdavatelj	1 god	3 god	5 god
Hrvatska	26	97	167
Italija	62	125	158
Spain	24	49	69

## Hrvatske korporativne obveznice

AGROKOR 2020	9.125%	10.10.2020	36.00	37.00	59.32	57.77
AGROKOR 2019	9.875%	01.05.2019	35.00	36.00	81.97	79.67
ZG. HOLDING 2023 HRK	3.875%	15.07.2023	102.20	103.70	3.47	3.20
HEP USD	6.000%	09.11.2017	101.00	102.00	3.84	1.73
HEP USD	5.875%	23.10.2022	107.00	108.00	4.41	4.21

## Bund futures



# Pregled dioničkog tržišta

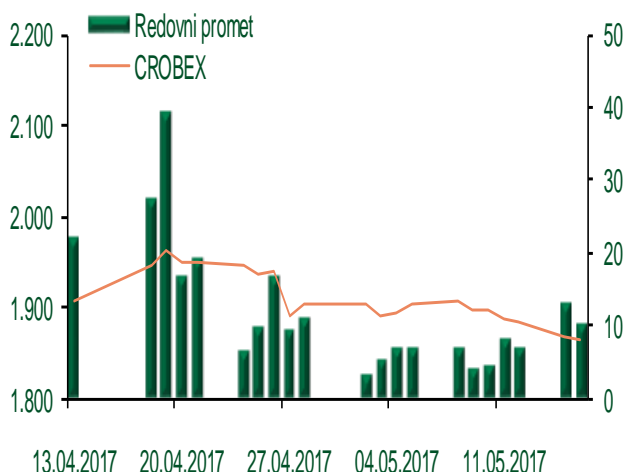
## Dnevni pregled trgovanja na ZSE

Podaci za 16.05.2017.

Ukupni promet ('000 HRK)	10.143,29
Redovni promet ('000 HRK)	10.143,29
Prijavljeni promet ('000 HRK)	0,00
OTC promet ('000 HRK)	10.435,80
<b>Vrijednost CROBEX indeksa</b>	<b>1.863,22</b>
Dnevna promjena CROBEX indeksa	-0,24%
Promjena CROBEX indeksa u 2017.	-6,60%
<b>Vrijednost CROBEX10 indeksa</b>	<b>1.104,95</b>
Dnevna promjena CROBEX10 indeksa	-0,21%
Promjena CROBEX10 indeksa u 2017.	-4,60%

Izvor: Zagrebačka burza


## Kretanje vrijednosti CROBEX-a i redovnog prometa



## Top 5 najlikvidnijih dionica na Zagrebačkoj burzi

Oznaka	Naziv društva	Zadnja cijena (HRK) na 16.05.2017.	Promjena cijene	Promjena u tekućoj godini	Promet ('000 HRK)	Tržišna kapitalizacija (mil. HRK)
HT-R-A	Hrvatski Telekom d.d.	170,00	-0,02%	0,59%	1.828,39	13.921,05
RVP-R-A	VALAMAR RIVIERA dioničko društvo za tu	40,05	0,58%	14,89%	1.759,71	5.047,40
ADRS-P-A	Adris Grupa d.d.	465,00	-0,11%	1,11%	423,31	3.154,61
ZABA-R-A	Zagrebačka banka d.d.	46,48	-1,53%	-13,93%	220,13	2.976,97
ERNT-R-A	Ericsson Nikola Tesla d.d.	1.320,00	-1,27%	13,40%	194,68	1.757,78

## Dnevna promjena sastavnica CROBEX-a



## Pregled stanja na burzama u regiji

Indeks	Vrijednost indeksa na 16.05.2017.	Dnevna promjena indeksa	Promjena indeksa u tekućoj godini
BELEX15	730,89	0,28%	1,88%
BELEXline	1.574,66	-0,09%	0,33%
SBI TOP	779,79	-0,20%	8,67%
SASX-10	627,15	-0,40%	-9,17%
BIRS	588,28	0,04%	7,61%
MONEX 20	10.864,06	0,53%	-5,62%
MBI-10	2.199,56	0,00%	3,03%

Izvor: službene stranice burzi regije

## Pregled stanja na burzama u svijetu

Indeks	Vrijednost indeksa na 16.05.2017.	Dnevna promjena indeksa	Promjena indeksa u tekućoj godini
FTSE 100	7522,03	+0,91%	5,31%
DAX 30	12804,53	-0,02%	11,53%
CAC 40	5406,1	-0,21%	11,18%
DJIA	20979,75	-0,01%	6,16%
NASDAQ	6169,87	+0,33%	14,62%
S&P 500	2400,67	-0,07%	7,23%
NIKKEI 225	19814,88	-0,53%	3,66%

Izvor: Bloomberg

# Kontakti

## Riznica i ALM

Prodaja rizničnih proizvoda  
[treasurysales@pbz.hr](mailto:treasurysales@pbz.hr)

01 4891 301

Riznica  
[treasury@pbz.hr](mailto:treasury@pbz.hr)

- Likvidnost 01 4891 303
- Trgovanje devizama 01 4891 302
- Trgovanje vrijednosnim papirima 01 4891 304
- Trgovanje efektivom 01 4891 305

## Proizvodi korporativnog bankarstva

Brokerski poslovi  
[brokeri@pbz.hr](mailto:brokeri@pbz.hr)

01 4891 331

### Pravne napomene:

Ovu publikaciju izdaje PRIVREDNA BANKA ZAGREB-DIONIČKO DRUŠTVO, Zagreb, Radnička cesta 50 (dalje:PBZ) i namijenjena je klijentima Grupe PBZ. Ova publikacija je načinjena samo sa svrhom informiranja i ne može se niti na koji način smatrati ponudom ili pozivom na kupnju imovine ili prava koje se u njoj spominju. Informativni karakter ove publikacije znači da ona ne može služiti kao zamjena za vlastitu prosudbu i procjenu bilo kojeg čitatelja ili primatelja ove publikacije. Informacije, mišljenja, zaključci, prognoze i projekcije koje se ovdje iznose zasnivaju se na javno dostupnim podacima u čiju se točnost PBZ pouzdaje, ali istu ne može jamčiti. U skladu s navedenim, svi stavovi, mišljenja, zaključci, prognoze i projekcije izneseni u ovoj publikaciji podložni su promjenama podataka kako ih objavljuju korišteni izvori. PBZ dozvoljava daljnje korištenje podataka iz ove publikacije, uz obavezno navođenje ove publikacije kao izvora. Svaka imovina koja se spominje u ovoj publikaciji i čije se kretanje komentira može, s vremena na vrijeme, biti predmet trgovanja, odnosno zauzimanja pozicije od strane PBZ-a.