

# Dnevni izvještaj financijskih tržišta

**17. srpanj 2017.**

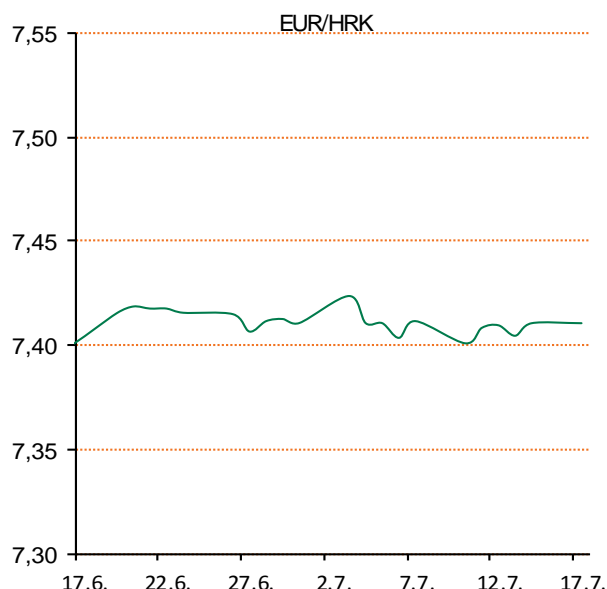
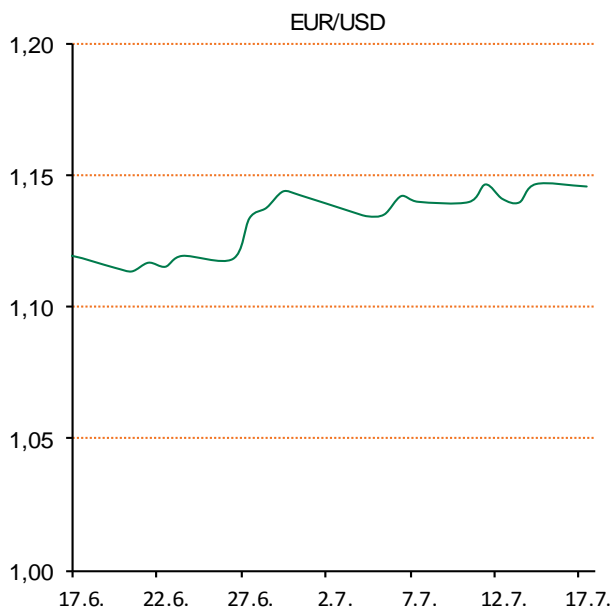
- usprkos mirnijem trgovanju, HNB devizno intervenirao u petak
- HNB kupio od banaka 101,5 milijuna eura po prosječnom tečaju 7,420966
- očekivani interval trgovanja u tekućem danu za domaći valutni par u okviru 7.38 – 7.43
- \$ izgubio na svojoj vrijednosti kontra košarice valuta
- Yellen na oprezu nakon izvješća Kongresu
- potrošačke cijene u lipnju u SAD-u bez značajnijih promjena
- CROBEX u blagom porastu

# Pregled deviznog tržišta

Spot rates			Forward points EUR/HRK			Interest rate swap EUR		
	BID	ASK		BID	ASK		BID	ASK
EURUSD	1,1455	1,1456	O/N	-0,6	2,5	1Y	-0,25	-0,22
EURCHF	1,1051	1,1053	T/N	-0,2	0,8	2Y	-0,13	-0,125
EURGBP	0,8747	0,8749	1W	-1	6	3Y	-0,0129	0,0371
EURJPY	128,95	128,96	2W	-2	12	4Y	0,159	0,165
GBPUSD	1,3093	1,3097	1M	0	32	5Y	0,308	0,318
USDJPY	112,57	112,61	3M	0	126	7Y	0,5865	0,5915
GOLD	1231,14	1231,27	6M	0	286	9Y	0,8435	0,8485
BRENT	47,98	48,00	12M	151	718	10Y	0,935	0,965

Cross-rates PBZ		
	BID	ASK
EURHRK	7,3800	7,4300
USDHRK	6,4420	6,4863
CHFHRK	6,6769	6,7234
GBPHRK	8,4352	8,4943
JPYHRK	5,7227	5,7619
AUDHRK	5,0348	5,0699
CADHRK	5,0897	5,1245
NOKHRK	0,7863	0,7920
DKKHRK	0,9924	0,9992
SEKHRK	0,7741	0,7797
HUFHRK	2,4117	2,4291
PLNHRK	1,7540	1,7672
CZKHRK	0,2826	0,2849

Američki dolar je na inozemnim tržištima izgubio na svojoj vrijednosti kontra košarice valuta tijekom proteklog tjedna i tako pao na svoj "low" od lanjskog rujna zbog sve jasnijih indicacija kako FED neće žuriti sa stezanjem monetarne politike. U tjednu iza nas "zeleni" dolar potonula je naspram JPY za 1,2% - 112,50. Spomenuta valuta oslabila u odnosu na jedinstvenu europsku valutu, pa je euro narastao za 0,6% - kretanje oko 1,1470. Dolar je već od polovice tjedna bio pod pritiskom, nakon što je čelnica FED-a J. Yellen u izvješću Kongresu, a vezano uz monetarnu politiku, iskazala oprez u kontekstu budućih kretanja inflacije. Međutim, naglasila je kako je centralna banka svakako i dalje na putu ka povećanju kamata, te da će isto ići postupno, a najviše će ovisiti o makroekonomskim pokazateljima. U petak su najnoviji podaci pokazali kako su potrošačke cijene u lipnju u SAD-u ostale bez značajnijih promjena, dok je promet u maloprodaji smanjen već drugi mjesec zaredom. Na domaćem terenu petak nakon dosta mirnog trgovanja oko 7,40, HNB je devizno intervenirao. To je treća ovogodišnja devizna intervencija središnje banke, kroz koje je HNB u nešto više od mjesec dana u sustav "ubacio" više od 3,5 milijardi kuna. U petak je na domaćem deviznom tržištu HNB kupila od banaka 101,5 milijuna eura po prosječnom tečaju od 7,420966, čime je u sustav ubacila više od 753,2 milijuna kuna. Poslije objave rezultata i nakon aukcije tečaj se ustabilizirao oko razine 7,41, dok smo prije odlaska na vikend zatvorili trgovanja za tjedan na 7.405. Očekivani interval kretanja u tekućem danu vidimo unutar 7.38 – 7.43.



Noviteti u svijetu tehnologije: jedan od pouzdanijih izvora za novosti iz svijeta mobilnih uređaja, **Roland Quandt**, donosi nove detalje o novom pametnom telefonu **Nokia 8**, koji na tržište donosi finska tvrtka **HMD Global**. Nokia 8 će biti službeno predstavljena **31. srpnja** i u Europi će se prodavati po cijeni od **598 eura**. Riječ je o flagship uređaju koji se prije nekoliko mjeseci pojavio na **Geekbenchu** s oznakom **TA-1004**, a koristiti će Qualcommov aktualni **Snapdragon 835** čip. Od ostalih značajki donosi 4 odnosno 8 GB RAM-a, 64 GB interne memorije te podršku za uporabu dvije SIM kartice. Postojat će Nokia 8 u plavoj, srebrnoj, zlatno plavoj i zlatno bakrenoj boji. Treba spomenuti i nepotvrđene glasine prema kojima bi Nokia 8 trebala sadržavati **5,3-inčni QHD zaslon** i **dvostruku stražnju kameru** (kombinacija dvaju 13-megapikslnih senzora).

# Pregled novčanog tržišta

Opis	Referentne kamatne stope na dan			16.07.2017	
	Libor USD	Libor CHF	Euribor	Zibor	
O/N	1.17722	-0.774	-	0.37	
1W	1.18889	-0.789	-0.379	0.44	
2W			-0.375	0.50	
1M	1.22611	-0.782	-0.373	0.53	
3M	1.30361	-0.729	-0.331	0.60	
6M	1.456	-0.648	-0.273	0.67	
1Y	1.73983	-0.491	-0.151	0.80	

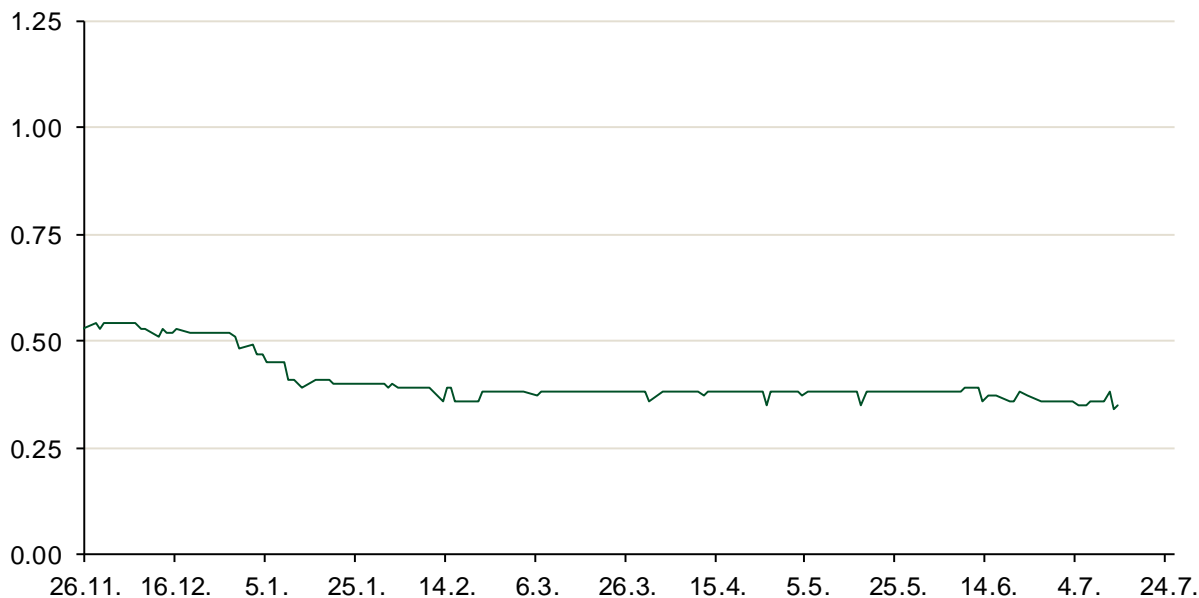
Vrijednost udjela fondova		15.07.2017
Fond		
PBZ Novčani fond		143,4749 HRK
PBZ Euro novčani		128,7556 EUR
PBZ Dollar		133,1756 USD
PBZ Short term bond		103,0425 HRK
PBZ Bond		134,1508 EUR
PBZ Conservative 10		114,8570 EUR
PBZ Flexibile 30		103,5502 EUR
PBZ Global		15,3284 EUR
PBZ Equity		11,9331 EUR

Trezorski zapisi (Rezultati posljednje aukcije Min. Financija RH)					
Ročnost	Valuta	Prinos	Izdano (Mo)	Dat. Izdavanja	Dat. Dospijeća
364	HRK	0.45	646	28.06.2017	28.06.2018
91	HRK	0.20	50	05.01.2017	06.04.2017
182	HRK	0.28	50	05.01.2017	06.07.2017
364	EUR/VK	0.17	29	27.10.2016	26.10.2017
455	EUR	0.70	1500	11.08.2016	09.11.2017

	Kamatni sw apovi		
	EUR BID	USD BID	CHF BID
1 Y	-0.2500	1.4360	-0.6600
2 Y	-0.1270	1.5900	-0.5350
3 Y	0.0116	1.7180	-0.4180
4 Y	0.1440	1.8260	-0.2930
5 Y	0.2930	1.9220	-0.1880
6 Y	0.4515	2.0090	-0.0760
7 Y	0.5875	2.0880	0.0290
8 Y	0.7100	2.1570	0.1240
9 Y	0.8250	2.2170	0.2130
10 Y	0.9360	2.2710	0.2850

PBZ Referente kamate						
HRK	O/N	1W	1M	3M	6M	
Bid	0.00	0.00	0.00	0.10	0.20	
Ask	0.40	0.40	0.50	0.60	0.70	
EUR	O/N	1W	1M	3M	6M	
Bid	0.00	0.00	0.00	0.01	0.01	
Ask	0.20	0.20	0.30	0.41	0.51	
USD	O/N	1W	1M	3M	6M	
Bid	0.40	0.50	0.70	0.90	1.00	
Ask	1.00	1.10	1.30	1.50	1.60	

Zibor na O/N



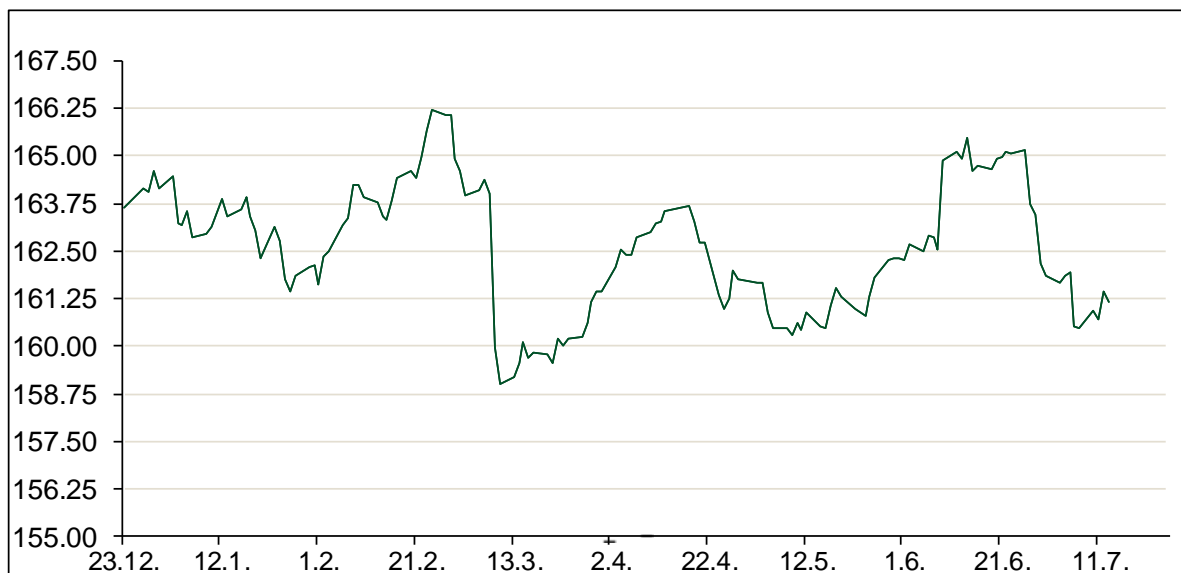
# Pregled tržišta obveznica

Obveznice Republike Hrvatske							Kotacije europskih državnih obveznica dospjeća 10 godina		
Naziv	Kupon	Dospjeće	Cijena		Prinos		Izdavatelj	Cijena	Prinos
			Bid	Ask	Bid	Ask			
<b>Euro - Val. klauzula</b>									
RHMF-O-19BA	5.375%	29.11.2019	109.70	110.40	1.20	0.91	Njemačka	99.09	0.59
RHMF-O-203E	6.500%	05.03.2020	113.60	114.30	1.23	0.98	Francuska	101.37	0.85
RHMF-O-227E	6.500%	22.07.2022	121.30	122.00	2.01	1.88	Austrija	97.54	0.76
RHMF-O-247E	5.750%	10.07.2024	120.45	121.15	2.53	2.43	Italija	99.49	2.27
							Španjolska	98.77	1.64
							Portugal	108.21	3.13
							Češka	93.52	0.96
							Grčka	88.20	5.41
							Slovenija	100.55	1.19
<b>HRK - Kunske</b>									
RHMF-O-17BA	6.250%	25.11.2017	102.10	102.30	0.25	-0.30			
RHMF-O-187A	5.250%	10.07.2018	104.65	105.15	0.47	-0.03			
RHMF-O-203A	6.750%	05.03.2020	114.45	115.45	1.16	0.80			
RHMF-O-217A	2.750%	08.07.2021	104.05	105.05	1.69	1.44			
RHMF-O-227A	2.250%	07.02.2022	101.35	101.85	1.94	1.82			
RHMF-O-257A	4.500%	09.07.2025	113.00	114.00	2.68	2.54			
RHMF-O-26CA	4.250%	14.12.2026	111.30	112.30	2.87	2.75			
RHMF-O-28CA	2.875%	07.02.2028	97.90	98.40	3.11	3.05			

Eurobonds Rep. Hrvatske							CDS Pregled			
Naziv	Kupon	Dospjeće	Cijena		Prinos		Izdavatelj	1 god	3 god	5 god
			Bid	Ask	Bid	Ask				
<b>Republika Hrvatska</b>										
CROATIA EUR 2018	5.875%	09.07.2018	105.65	105.85	0.06	-0.13	Hrvatska	31	79	137
CROATIA USD 2019	6.750%	05.11.2019	108.90	109.40	2.72	2.51	Italija	46	108	147
CROATIA USD 2020	6.625%	14.07.2020	110.45	110.95	2.94	2.78	Spain	20	45	66
CROATIA USD 2021	6.375%	24.03.2021	111.20	111.70	3.13	2.99				
CROATIA EUR 2022	3.875%	30.05.2022	110.50	111.00	1.61	1.51				
CROATIA USD 2023	5.500%	04.04.2023.	109.60	110.10	3.62	3.53				
CROATIA USD 2024	6.000%	26.01.2024	112.70	113.20	3.78	3.70				
CROATIA EUR 2025	3.000%	11.03.2025	103.70	104.20	2.46	2.39				
CROATIA EUR 2027	3.000%	20.03.2027	101.35	101.85	2.84	2.78				

Hrvatske korporativne obveznice						
AGROKOR 2020	9.125%	10.10.2020	15.00	16.00	125.69	120.24
AGROKOR 2019	9.875%	01.05.2019	15.00	16.00	177.18	169.38
ZG. HOLDING 2023 HRK	3.875%	15.07.2023	102.00	103.50	3.50	3.22
HEP USD	6.000%	09.11.2017	101.00	102.00	2.69	-0.50
HEP USD	5.875%	23.10.2022	108.75	109.75	4.01	3.81

## Bund futures



# Pregled dioničkog tržišta

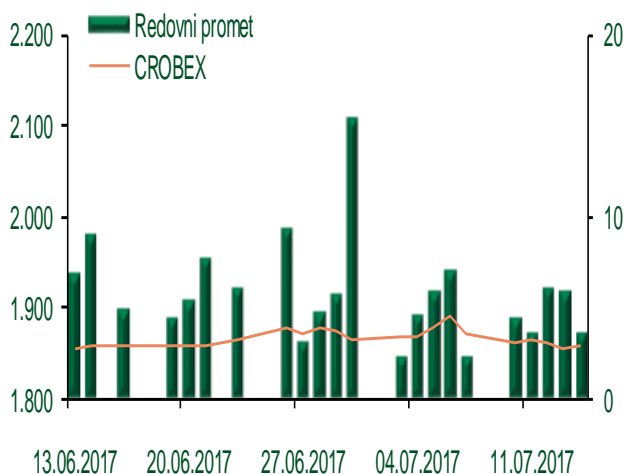
## Dnevni pregled trgovanja na ZSE

Podaci za 14.07.2017.

Ukupni promet ('000 HRK)	3.599,96
Redovni promet ('000 HRK)	3.599,96
Prijavljeni promet ('000 HRK)	0,00
OTC promet ('000 HRK)	109.828,61
<b>Vrijednost CROBEX indeksa</b>	<b>1.858,63</b>
Dnevna promjena CROBEX indeksa	0,21%
Promjena CROBEX indeksa u 2017.	-6,83%
<b>Vrijednost CROBEX10 indeksa</b>	<b>1.107,66</b>
Dnevna promjena CROBEX10 indeksa	0,12%
Promjena CROBEX10 indeksa u 2017.	-4,36%

Izvor: Zagrebačka burza

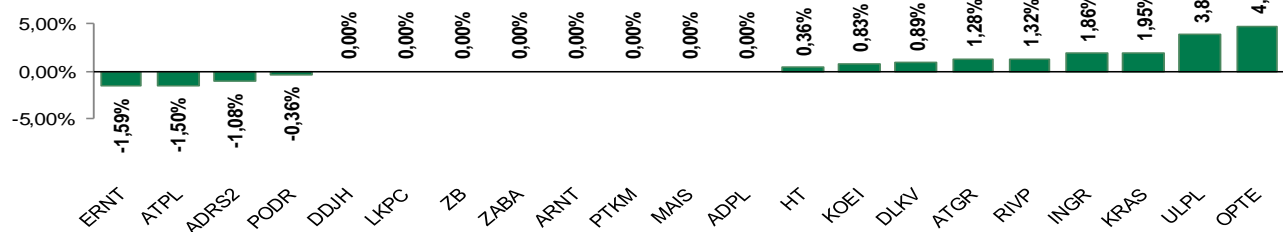
## Kretanje vrijednosti CROBEX-a i redovnog prometa



## Top 5 najlikvidnijih dionica na Zagrebačkoj burzi

Oznaka	Naziv društva	Zadnja cijena (HRK) na 14.07.2017.	Promjena cijene	Promjena u tekućoj godini	Promet ('000 HRK)	Tržišna kapitalizacija (mil. HRK)
KOES	KOESTLIN d.d.	550,00	0,00%	0,00%	996,60	71,65
ATGR	Atlantic grupa d.d.	789,99	1,28%	-10,43%	657,06	2.634,06
HT	Hrvatski Telekom d.d.	180,42	0,36%	6,76%	653,35	14.774,33
ADRS2	Adris Grupa d.d.	460,00	-1,08%	0,02%	252,84	3.120,69
RVP	VALAMAR RIVIERA dioničko društvo za tu	43,64	1,32%	25,19%	188,00	5.499,84

## Dnevna promjena sastavnica CROBEX-a



## Pregled stanja na burzama u regiji

Indeks	Vrijednost indeksa na 14.07.2017.	Dnevna promjena indeksa	Promjena indeksa u tekućoj godini
BELEX15	715,05	0,20%	-0,32%
BELEXline	1.536,11	-0,06%	-2,12%
SBI TOP	812,45	0,41%	13,22%
SASX-10	616,55	0,00%	-10,71%
BIRS	564,71	-0,23%	3,30%
MONEX 20	11.064,43	-0,21%	-3,88%
MBI-10	2.358,72	0,00%	10,48%

Izvor: službene stranice burzi regije

## Pregled stanja na burzama u svijetu

Indeks	Vrijednost indeksa na 14.07.2017.	Dnevna promjena indeksa	Promjena indeksa u tekućoj godini
FTSE 100	7378,39	-0,47%	3,30%
DAX 30	12631,72	-0,08%	10,02%
CAC 40	5235,31	0,00%	7,67%
DJIA	21637,74	+0,39%	9,49%
NASDAQ	6312,47	+0,61%	17,26%
S&P 500	2459,27	+0,47%	9,85%
NIKKEI 225	20118,86	+0,09%	5,26%

Izvor: Bloomberg

# Kontakti

## Riznica i ALM

Prodaja rizničnih proizvoda  
[treasurysales@pbz.hr](mailto:treasurysales@pbz.hr)

01 4891 301

Riznica  
[treasury@pbz.hr](mailto:treasury@pbz.hr)

- Likvidnost 01 4891 303
- Trgovanje devizama 01 4891 302
- Trgovanje vrijednosnim papirima 01 4891 304
- Trgovanje efektivom 01 4891 305

## Proizvodi korporativnog bankarstva

Brokerski poslovi  
[brokeri@pbz.hr](mailto:brokeri@pbz.hr)

01 4891 331

### Pravne napomene:

Ovu publikaciju izdaje PRIVREDNA BANKA ZAGREB-DIONIČKO DRUŠTVO, Zagreb, Radnička cesta 50 (dalje:PBZ) i namijenjena je klijentima Grupe PBZ. Ova publikacija je načinjena samo sa svrhom informiranja i ne može se niti na koji način smatrati ponudom ili pozivom na kupnju imovine ili prava koje se u njoj spominju. Informativni karakter ove publikacije znači da ona ne može služiti kao zamjena za vlastitu prosudbu i procjenu bilo kojeg čitatelja ili primatelja ove publikacije. Informacije, mišljenja, zaključci, prognoze i projekcije koje se ovdje iznose zasnivaju se na javno dostupnim podacima u čiju se točnost PBZ pouzdaje, ali istu ne može jamčiti. U skladu s navedenim, svi stavovi, mišljenja, zaključci, prognoze i projekcije izneseni u ovoj publikaciji podložni su promjenama podataka kako ih objavljuju korišteni izvori. PBZ dozvoljava daljnje korištenje podataka iz ove publikacije, uz obavezno navođenje ove publikacije kao izvora. Svaka imovina koja se spominje u ovoj publikaciji i čije se kretanje komentira može, s vremena na vrijeme, biti predmet trgovanja, odnosno zauzimanja pozicije od strane PBZ-a.