

Dnevni izvještaj financijskih tržišta

17. kolovoz 2017.

- Interval trgovanja u okviru 7,37-7,42
- Dolar stabilno na međunarodnim tržištima
- Euro kliznuo prema dolaru na 1,1687 dolara
- Cijene nafte na razini od 51 dolar
- Novi rast indeksa na ZSE

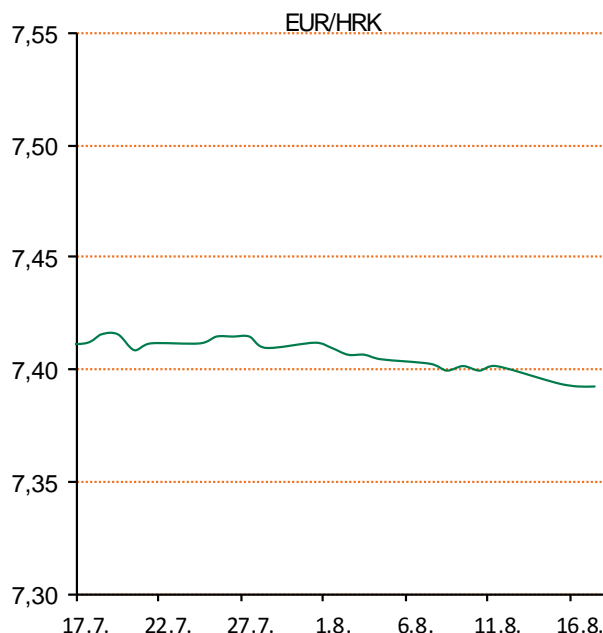
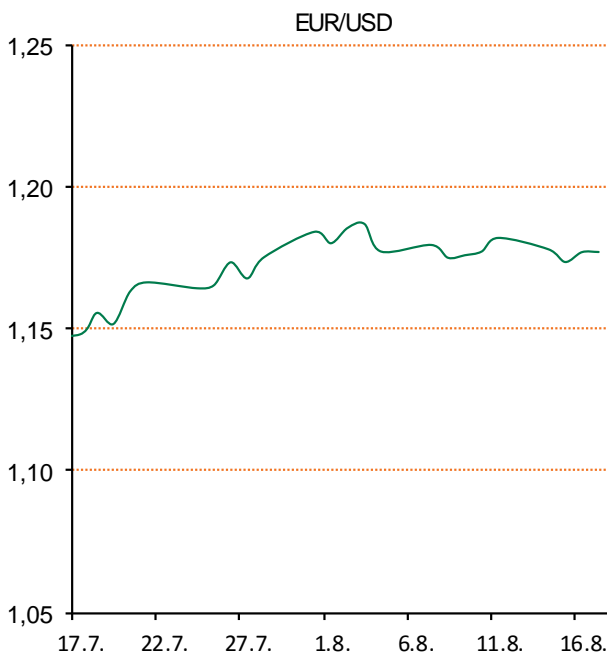
Pregled deviznog tržišta

Spot rates			Forward points EUR/HRK			Interest rate swap EUR		
	BID	ASK		BID	ASK		BID	ASK
EURUSD	1,1759	1,1760	O/N	0	1,6	1Y	-0,269	-0,239
EURCHF	1,1366	1,1369	T/N	0	3,3	2Y	-0,185	-0,155
EURGBP	0,9118	0,9120	1W	0	12	3Y	-0,07	-0,04
EURJPY	129,29	129,33	2W	0	24	4Y	0,0684	0,0884
GBPUSD	1,2891	1,2894	1M	0	57	5Y	0,211	0,219
USDJPY	109,96	109,99	3M	0	168	7Y	0,483	0,49
GOLD	1288,10	1288,28	6M	18	355	9Y	0,7296	0,7496
BRENT	50,28	50,30	12M	149	712	10Y	0,849	0,856

Cross-rates PBZ		
	BID	ASK
EURHRK	7,3700	7,4200
USDHRK	6,2670	6,3101
CHFHRK	6,4825	6,5282
GBPHRK	8,0811	8,1377
JPYHRK	5,6986	5,7390
AUDHRK	4,9885	5,0234
CADHRK	4,9747	5,0118
NOKHRK	0,7930	0,7986
DKKHRK	0,9909	0,9977
SEKHRK	0,7762	0,7818
HUFHRK	2,4231	2,4405
PLNHRK	1,7278	1,7407
CZKHRK	0,2825	0,2847

Jučerašnji dan otvorili smo na tržištu kotacijom 7,390-7,395. Dan je protekao prilično stabilno te nije bilo većih promjena, pa smo na istoj razini i završili. Interval trgovanja u današnjem danu vidimo u okviru 7,37-7,42. Ključni dionički indeksi Zagrebačke burze dan su zaključili porastom. Crobex je uvećan za 0,45 posto, dok je Crobex10 porastao za 0,23 posto. Ukupni redovni promet na ZSE iznosio je 4,9 milijuna kuna.

Dolar se u srijedu stabilizirao na međunarodnim tržištima nadomak najviše razine prema košarici ključnih valuta u tri tjedna zahvaljujući snažnom rastu prometa od 0,6 posto u američkoj maloprodaji koji je potaknuo apetit trgovaca za rizikom, ali su izrazitije promjene tečajeva zakočili kontinuirani geopolitički rizici. Eurom se trgovalo po 1,1734 dolara, dok je tijekom noći kliznulo na razinu od 1,1687 dolara. Cijene nafte stabilizirale su se u srijedu na međunarodnim tržištima nadomak razini od 51 dolar, poduprte očekivanjima da će službeni američki podaci ponovo pokazati pad zaliha sirove nafte a značajniji rast cijena zakočila je kontinuirana prekomjerna opskrba. Na londonskom je tržištu cijena barela bila gotovo nepromijenjena u odnosu na prethodno zatvaranje i iznosila je 50,98 dolara. Značajnijih promjena u cijeni nije bilo ni na američkom tržištu, gdje se barelom trgovalo po 47,60 dolara.



Kamo za vikend: U subotu 19.08. pravi odmor za dušu i tijelo uz ples i zabavu odvija se na prekrasnom imanju Slovin Unice u srcu Rastoka. Zaplešite bečki valcer, engleski valcer, cha cha cha, rumbu, jive, foxtrot, discofox ili tango dok rijeka Slunjčica protječe pored vas. Organizatori su pripremili više od 10 sati radionica i večernji party. U najavi je lijepo vrijeme, stoga spojite ugodno s korisnim i uživajte u prirodi uz zvukove glazbe.

Pregled novčanog tržišta

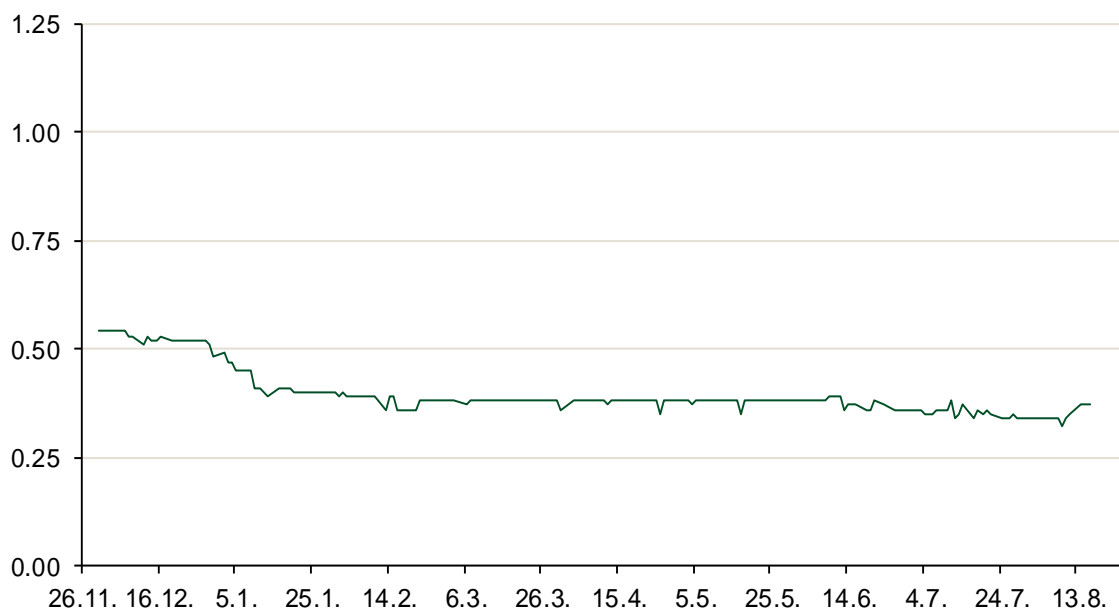
Referentne kamatne stope na dan 16.08.2017					Vrijednost udjela fondova 14.08.2017	
Opis	Libor USD	Libor CHF	Euribor	Zibor	Fond	
O/N	1.17778	-0.778	-	0.37	PBZ Novčani fond	143,4797 HRK
1W	1.19722	-0.788	-0.379	0.40	PBZ Euro novčani	128,7548 EUR
2W			-0.376	0.47	PBZ Dollar	133,2904 USD
1M	1.22833	-0.783	-0.371	0.51	PBZ Short term bond	103,3609 HRK
3M	1.31417	-0.725	-0.329	0.60	PBZ Bond	135,1962 EUR
6M	1.45333	-0.651	-0.271	0.67	PBZ Conservative 10	115,3597 EUR
1Y	1.72789	-0.504	-0.157	0.79	PBZ Flexible 30	103,2027 EUR
					PBZ Global	15,1928 EUR
					PBZ Equity	12,1334 EUR

Trezorski zapisi (Rezultati posljednje aukcije Min. Financija RH)					
Ročnost	Valuta	Prinos	Izdano (Mio)	Dat. Izdavanja	Dat. Dospjeća
364	HRK	0.45	646	28.06.2017	28.06.2018
91	HRK	0.20	50	05.01.2017	06.04.2017
182	HRK	0.28	50	05.01.2017	06.07.2017
364	EUR/VK	0.17	29	27.10.2016	26.10.2017
455	EUR	0.70	1500	11.08.2016	09.11.2017

Kamatni swapovi			
	EUR BID	USD BID	CHF BID
1 Y	-0.2700	1.4700	-0.6675
2 Y	-0.1800	1.5930	-0.5590
3 Y	-0.0700	1.6940	-0.4530
4 Y	0.0600	1.7830	-0.3410
5 Y	0.2000	1.8650	-0.2330
6 Y	0.3460	1.9420	-0.1230
7 Y	0.4850	2.0150	-0.0190
8 Y	0.6140	2.0790	0.0810
9 Y	0.7370	2.1360	0.1730
10 Y	0.8350	2.1860	0.2520

PBZ Referente kamate						
HRK	O/N	1W	1M	3M	6M	
Bid	0.00	0.00	0.00	0.10	0.20	
Ask	0.40	0.40	0.50	0.60	0.70	
EUR	O/N	1W	1M	3M	6M	
Bid	0.00	0.00	0.00	0.01	0.01	
Ask	0.20	0.20	0.30	0.41	0.51	
USD	O/N	1W	1M	3M	6M	
Bid	0.40	0.50	0.70	0.90	1.00	
Ask	1.00	1.10	1.30	1.50	1.60	

Zibor na O/N



Pregled tržišta obveznica

Obveznice Republike Hrvatske

Naziv	Kupon	Dospijeće	Cijena		Prinos	
			Bid	Ask	Bid	Ask
Euro - Val. klauzula						
RHMF-O-19BA	5.375%	29.11.2019	109.50	110.20	1.13	0.83
RHMF-O-203E	6.500%	05.03.2020	113.60	114.30	1.06	0.80
RHMF-O-227E	6.500%	22.07.2022	121.45	122.15	1.91	1.78
RHMF-O-247E	5.750%	10.07.2024	120.00	120.70	2.56	2.46
HRK - Kunske						
RHMF-O-17BA	6.250%	25.11.2017	101.50	101.70	0.49	-0.26
RHMF-O-187A	5.250%	10.07.2018	104.35	104.85	0.33	-0.22
RHMF-O-203A	6.750%	05.03.2020	114.10	115.10	1.11	0.74
RHMF-O-217A	2.750%	08.07.2021	104.10	105.10	1.65	1.40
RHMF-O-227A	2.250%	07.02.2022	101.40	101.90	1.92	1.80
RHMF-O-257A	4.500%	09.07.2025	113.40	114.40	2.61	2.47
RHMF-O-26CA	4.250%	14.12.2026	111.80	112.80	2.80	2.68
RHMF-O-28CA	2.875%	07.02.2028	98.70	99.20	3.02	2.96

Kotacije europskih državnih obveznica dospjeća 10 godina

Izdavatelj	Cijena	Prinos
Njemačka	100.65	0.43
Francuska	102.52	0.73
Austrija	99.01	0.61
Italija	101.54	2.04
Španjolska	100.47	1.45
Portugal	110.94	2.81
Češka	94.32	0.88
Grčka	87.11	5.60
Slovenija	101.70	1.06

Eurobonds Rep. Hrvatske

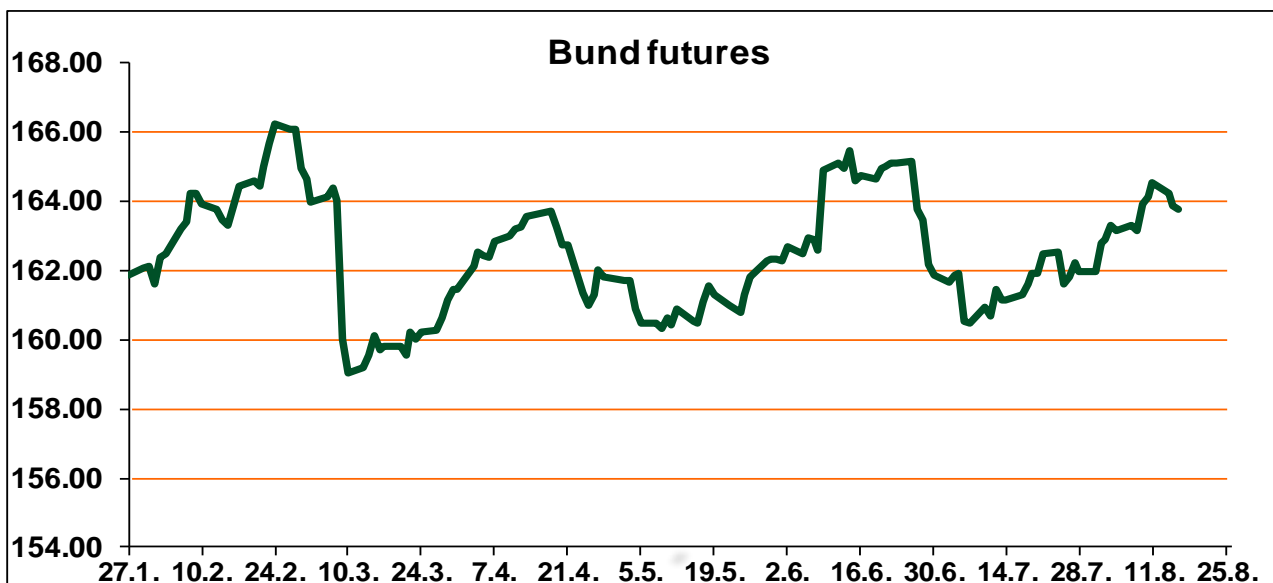
Naziv	Kupon	Dospijeće	Cijena		Prinos	
			Bid	Ask	Bid	Ask
Republika Hrvatska						
CROATIA EUR 2018	5.875%	09.07.2018	105.10	105.30	0.09	-0.13
CROATIA USD 2019	6.750%	05.11.2019	109.30	109.80	2.40	2.18
CROATIA USD 2020	6.625%	14.07.2020	110.60	111.10	2.79	2.62
CROATIA USD 2021	6.375%	24.03.2021	111.45	111.95	2.99	2.85
CROATIA EUR 2022	3.875%	30.05.2022	111.80	112.30	1.31	1.21
CROATIA USD 2023	5.500%	04.04.2023	110.90	111.40	3.35	3.26
CROATIA USD 2024	6.000%	26.01.2024	114.00	114.50	3.55	3.46
CROATIA EUR 2025	3.000%	11.03.2025	105.95	106.45	2.14	2.07
CROATIA EUR 2027	3.000%	20.03.2027	103.70	104.20	2.56	2.50

CDS Pregled

Izdavatelj	1 god	3 god	5 god
Hrvatska	14	70	126
Italija	43	101	136
Spain	20	44	67

Hrvatske korporativne obveznice

AGROKOR 2020	9.125%	10.10.2020	25.00	26.00	89.01	86.21
AGROKOR 2019	9.875%	01.05.2019	25.00	26.00	126.53	122.36
ZG. HOLDING 2023 HRK	3.875%	15.07.2023	102.00	103.50	3.49	3.21
HEP USD	6.000%	09.11.2017	100.80	101.30	2.26	0.02
HEP USD	5.875%	23.10.2022	109.20	110.20	3.89	3.69



Pregled dioničkog tržišta

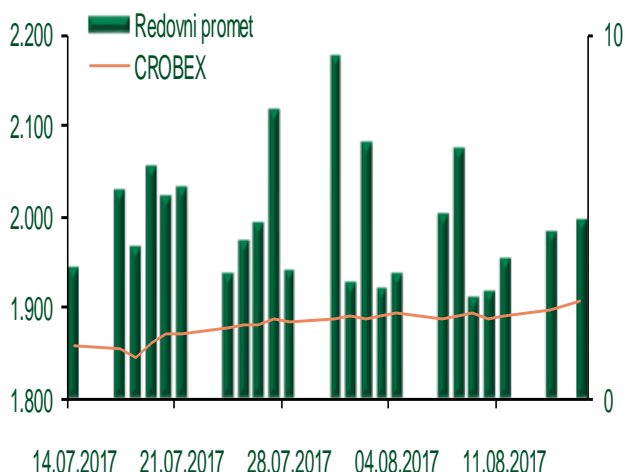
Dnevni pregled trgovanja na ZSE

Podaci za 16.08.2017.

Ukupni promet ('000 HRK)	4.892,66
Redovni promet ('000 HRK)	4.892,66
Prijavljeni promet ('000 HRK)	0,00
OTC promet ('000 HRK)	16.383,05
Vrijednost CROBEX indeksa	1.905,96
Dnevna promjena CROBEX indeksa	0,45%
Promjena CROBEX indeksa u 2017.	-4,46%
Vrijednost CROBEX10 indeksa	1.122,47
Dnevna promjena CROBEX10 indeksa	0,23%
Promjena CROBEX10 indeksa u 2017.	-3,08%

Izvor: Zagrebačka burza

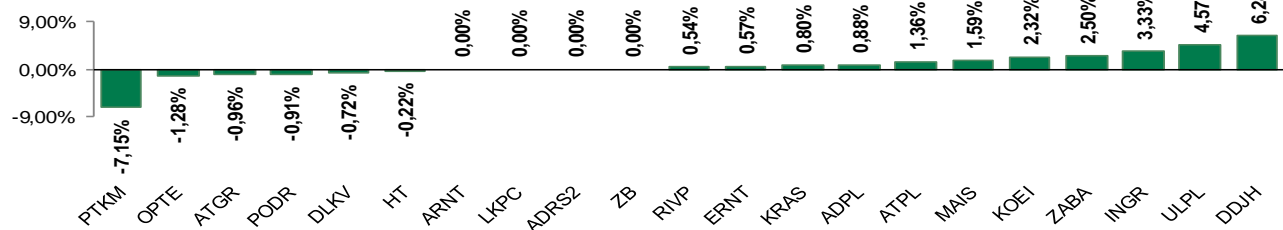
Kretanje vrijednosti CROBEX-a i redovnog prometa



Top 5 najlikvidnijih dionica na Zagrebačkoj burzi

Oznaka	Naziv društva	Zadnja cijena (HRK) na 16.08.2017.	Promjena cijene	Promjena u tekućoj godini	Promet ('000 HRK)	Tržišna kapitalizacija (mil. HRK)
HT	Hrvatski Telekom d.d.	180,60	-0,22%	6,86%	1.698,73	14.789,07
RVP	VALAMAR RIVIERA dioničko društvo za tu	44,69	0,54%	28,20%	828,62	5.632,17
ADRS2	Adris Grupa d.d.	454,00	0,00%	-1,28%	704,59	3.079,98
PODR	Podravka d.d.	315,00	-0,91%	-16,56%	293,01	1.707,30
VLEN	Brodogradilište Viktor Lenac d.d.	13,05	-8,87%	63,13%	208,74	161,92

Dnevna promjena sastavnica CROBEX-a



Pregled stanja na burzama u regiji

Indeks	Vrijednost indeksa na 16.08.2017.	Dnevna promjena indeksa	Promjena indeksa u tekućoj godini
BELEX15	718,19	0,32%	0,11%
BELEXline	1.548,40	0,53%	-1,34%
SBI TOP	805,20	-0,06%	12,21%
SASX-10	615,81	-0,22%	-10,81%
BIRS	562,45	0,24%	2,89%
MONEX 20	10.665,06	-0,13%	-7,35%
MBI-10	2.602,69	0,08%	21,91%

Izvor: službene stranice burzi regije

Pregled stanja na burzama u svijetu

Indeks	Vrijednost indeksa na 16.08.2017.	Dnevna promjena indeksa	Promjena indeksa u tekućoj godini
FTSE 100	7433,03	+0,67%	4,06%
DAX 30	12263,86	+0,71%	6,82%
CAC 40	5176,61	+0,71%	6,46%
DJIA	22024,87	+0,12%	11,45%
NASDAQ	6345,11	+0,19%	17,87%
S&P 500	2468,11	+0,14%	10,24%
NIKKEI 225	19702,63	-0,14%	3,08%

Izvor: Bloomberg

Kontakti

Riznica i ALM

Prodaja rizničnih proizvoda
treasurysales@pbz.hr

01 4891 301

Riznica
treasury@pbz.hr

- Likvidnost 01 4891 303
- Trgovanje devizama 01 4891 302
- Trgovanje vrijednosnim papirima 01 4891 304
- Trgovanje efektivom 01 4891 305

Proizvodi korporativnog bankarstva

Brokerski poslovi
brokeri@pbz.hr

01 4891 331

Pravne napomene:

Ovu publikaciju izdaje PRIVREDNA BANKA ZAGREB-DIONIČKO DRUŠTVO, Zagreb, Radnička cesta 50 (dalje:PBZ) i namijenjena je klijentima Grupe PBZ. Ova publikacija je načinjena samo sa svrhom informiranja i ne može se niti na koji način smatrati ponudom ili pozivom na kupnju imovine ili prava koje se u njoj spominju. Informativni karakter ove publikacije znači da ona ne može služiti kao zamjena za vlastitu prosudbu i procjenu bilo kojeg čitatelja ili primatelja ove publikacije. Informacije, mišljenja, zaključci, prognoze i projekcije koje se ovdje iznose zasnivaju se na javno dostupnim podacima u čiju se točnost PBZ pouzdaje, ali istu ne može jamčiti. U skladu s navedenim, svi stavovi, mišljenja, zaključci, prognoze i projekcije izneseni u ovoj publikaciji podložni su promjenama podataka kako ih objavljuju korišteni izvori. PBZ dozvoljava daljnje korištenje podataka iz ove publikacije, uz obavezno navođenje ove publikacije kao izvora. Svaka imovina koja se spominje u ovoj publikaciji i čije se kretanje komentira može, s vremena na vrijeme, biti predmet trgovanja, odnosno zauzimanja pozicije od strane PBZ-a.