

Dnevni izvještaj financijskih tržišta

17. studeni 2017.

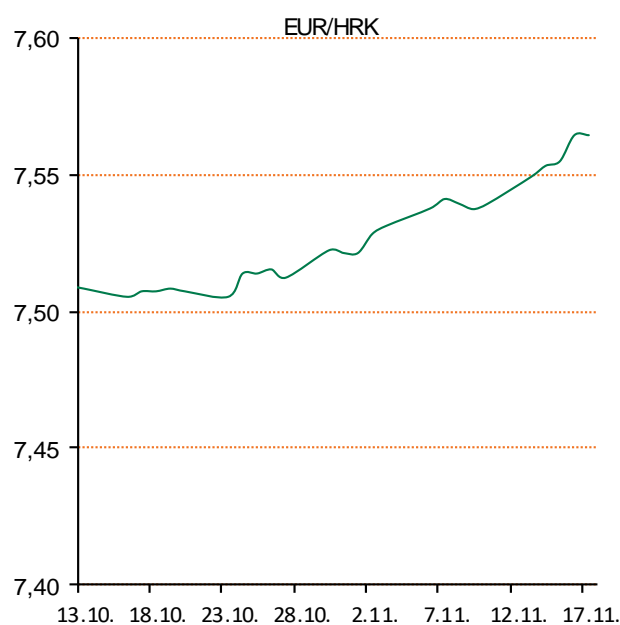
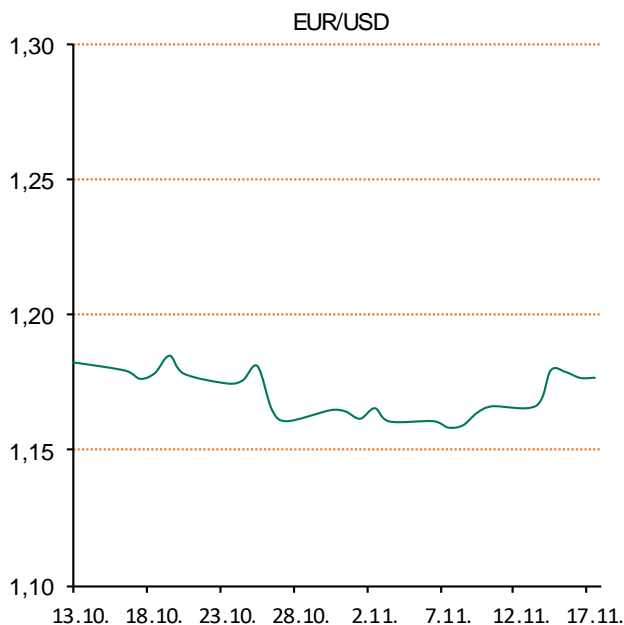
- povećana potražnja za eurima u trgovanju na domaćem terenu tokom prethodnog dana
- Hrvatska jučer izdala 1,275 milijardi euro obveznica
- \$ dodao nove zarade kontra JPY
- američkoj valuti jučer „pomogla” izjava predsjednika ogranka FED-a
- cijena nafte izgubile na svojoj vrijednosti
- indeksi na ZSE u laganom plusu

Pregled deviznog tržišta

Spot rates			Forward points EUR/HRK			Interest rate swap EUR		
	BID	ASK		BID	ASK		BID	ASK
EURUSD	1,1794	1,1798	O/N	1,9	3,8	1Y	-0,28	-0,23
EURCHF	1,1693	1,1696	T/N	0,6	1,3	2Y	-0,196	-0,186
EURGBP	0,8904	0,8908	1W	4	10	3Y	-0,073	-0,067
EURJPY	132,72	132,77	2W	5	19	4Y	0,0611	0,0711
GBPUSD	1,3247	1,3249	1M	13	46	5Y	0,2016	0,2116
USDJPY	112,53	112,57	3M	19	148	7Y	0,4755	0,4855
GOLD	1282,29	1282,44	6M	38	304	9Y	0,731	0,741
BRENT	61,37	61,39	12M	77	694	10Y	0,831	0,872

Cross-rates PBZ		
	BID	ASK
EURHRK	7,5300	7,5800
USDHRK	6,3824	6,4270
CHFHRK	6,4381	6,4825
GBPHRK	8,4531	8,5130
JPYHRK	5,6715	5,7113
AUDHRK	4,8167	4,8515
CADHRK	5,0020	5,0389
NOKHRK	0,7778	0,7834
DKKHRK	1,0118	1,0186
SEKHRK	0,7590	0,7644
HUFHRK	2,4112	2,4280
PLNHRK	1,7754	1,7878
CZKHRK	0,2945	0,2965

Dobro jutro! Četvrtak i dalje bez promjena u smjeru kretanja tečaja EUR/HRK. Kuna i dalje slabi, jučer poprilično. Trgovinski dan otvoren je na razini 7.552, a zatvoren 110 pipseva viši, na razini 7.563. Razlog tog slabljenja kune leži u povećanoj potražnji za eurima od strane banaka i corporate-a. Također važno za spomenuti kako je Hrvatska jučer izdala 1,275 milijardi euroobveznica s dospijećem 27.1. 2030., prinos 2.953% te kupon 2.75% što će također utjecati na potražnju na domaćem tržištu. Ključni dionički indeksi ZSE su trgovanje zaključili porastom. CROBEX je uvećan treći dan zaredom, za 0.27 posto na 1.852,74 boda. Ukupni promet na ZSE - Zagrebačkoj burzi iznosio je 4.7 mio kuna. Dolar je u četvrtak blago ojačao prema jenu na međunarodnim tržištima, jer su ulagači pokazali nešto veću sklonost rizičnim ulaganjima nakon vala prodaja dionica i američke valute u proteklih tjedan dana. Dolar je jutros prema jenu ojačao oko 0.2 posto, na 113.09 jena, i drži se iznad najnižih razina u četiri tjedana od 112.47 jena, na koje se u jednom trenutku spustio u trgovanju u srijedu. Podršku mu je pružio oporavak cijena dionica na azijskim i europskim burzama. Eurom se u takvom ozračju trgovalo po više-manje nepromijenjenom tečaju od 1,1793 dolara. Dolaru je "pomogla" jučerašnja izjava predsjednika ogranka američke središnje banke Fed, Erica Rosengrena da bi Fed trebao nastaviti podizati kamatne stope, uključujući i idućeg mjeseca. Cijene nafte kliznule su u četvrtak na međunarodnim tržištima ispod razine od 62 dolara budući da su veća američka proizvodnja i zalihe zasjenile očekivanja da će OPEC na sastanku krajem mjeseca produžiti razdoblje smanjene opskrbe.



Recept: Lonac s povrćem – Sastojci: 1 glavica luka, 2 češnja češnjaka, 6 mrkva, 2 žlice maslinovog ulja, 200 g kelja, 1,2 l povrtna juha, 200 g tjestenine (školjke), malo soli, papra, muškarnog oraščića, 1 mali svežanj peršina. Priprema: Luk i češnjak očistiti i izrezati na kockice. Mrkvu oguliti i izrezati na sitne kocke. Otkinuti listove kelja i izrezati na tanke rezance. Maslinovo ulje zagrijati u posudi. Luk i češnjak zapržiti, potom dodati kelj i ostatak povrća i pirjati još 10 minuta. Preliti povrtnom juhom, poklopiti i ostaviti još 15 minuta da se lagano krčka. U međuvremenu tjesteninu skuhati al dente u dosta slane vode, ocijediti i dodati u lonac. Sve začiniti solju, paprom i muškarnim oraščićem. Isjeckati peršin, dodati jelu i promiješati ga. Dobar tek!

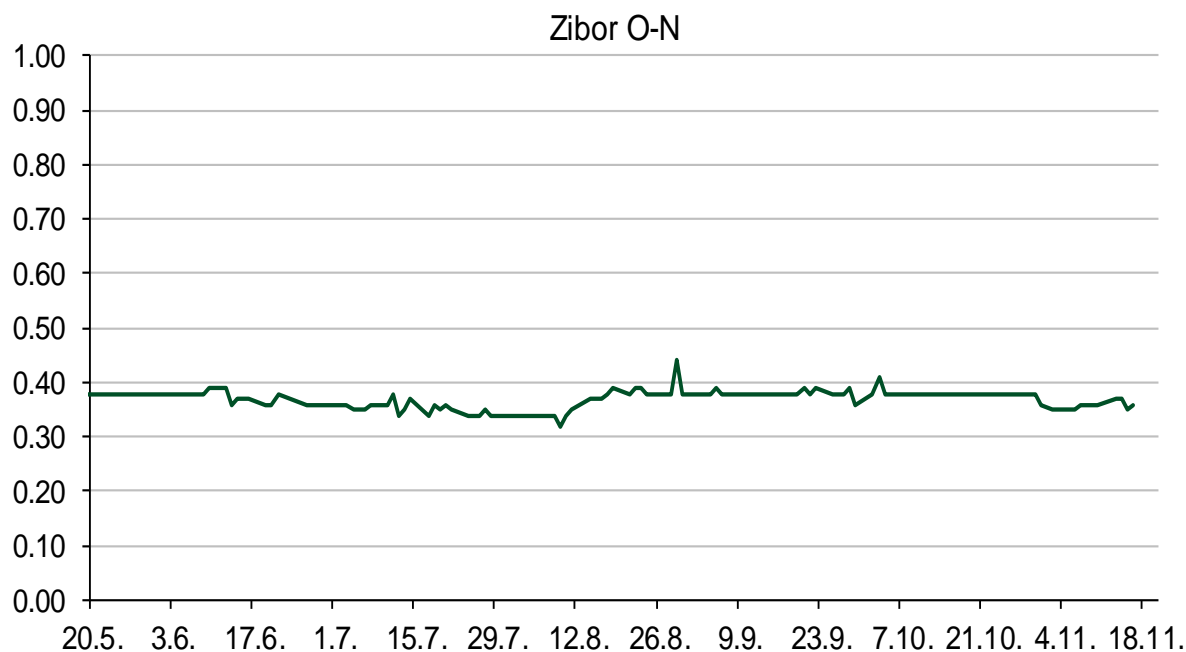
Pregled novčanog tržišta

Referentne kamatne stope na dan					Vrijednost udjela fondova	
Opis	16.11.2017				Fond	15.11.2017
	Libor USD	Libor CHF	Euribor	Zibor		
O/N	1.18278	-0.780	-	0.36	PBZ Novčani fond	143,5095 HRK
1W	1.20356	-0.789	-0.380	0.40	PBZ Euro novčani	128,7572 EUR
2W			-0.376	0.44	PBZ Dollar	133,6170 USD
1M	1.266	-0.786	-0.372	0.51	PBZ Short term bond	104,2322 HRK
3M	1.4219	-0.745	-0.329	0.57	PBZ Bond	135,5727 EUR
6M	1.6181	-0.654	-0.275	0.67	PBZ Conservative 10	116,1811 EUR
1Y	1.88622	-0.529	-0.192	0.78	PBZ Flexibile 30	103,8965 EUR
					PBZ Global	15,5337 EUR
					PBZ Equity	11,5901 EUR

Trezorski zapisi (Rezultati posljednje aukcije Min. Financija RH)					
Ročnost	Valuta	Prinos	Izdano (Mio)	Dat. Izdavanja	Dat. Dospijeća
91	HRK	0.20	50	05.01.2017	06.04.2017
182	HRK	0.25	20	24.08.2017	22.02.2018
364	HRK	0.30	1,400.00	26.10.2017	25.10.2018
364	EUR/VK	0.01	11.1	26.10.2017	25.10.2018
455	EUR	0.10	1500	09.11.2017	07.02.2019

Kamatni swapovi			
	EUR BID	USD BID	CHF BID
1 Y	-0.2800	1.7190	-0.6700
2 Y	-0.2050	1.8930	-0.5610
3 Y	-0.0963	1.9980	-0.4742
4 Y	0.0640	2.0720	-0.3430
5 Y	0.2033	2.1320	-0.2360
6 Y	0.3460	2.1850	-0.1280
7 Y	0.4800	2.2350	-0.0280
8 Y	0.6095	2.2810	0.0670
9 Y	0.7321	2.3220	0.1570
10 Y	0.8471	2.3600	0.2390

PBZ Referentne kamate						
HRK	O/N	1W	1M	3M	6M	
Bid	0.00	0.00	0.00	0.10	0.20	
Ask	0.40	0.40	0.50	0.60	0.70	
EUR	O/N	1W	1M	3M	6M	
Bid	0.00	0.00	0.00	0.01	0.01	
Ask	0.20	0.20	0.30	0.41	0.51	
USD	O/N	1W	1M	3M	6M	
Bid	0.40	0.50	0.70	0.90	1.00	
Ask	1.00	1.10	1.30	1.50	1.60	



Pregled tržišta obveznica

Obveznice Republike Hrvatske

Naziv	Kupon	Dospijeće	Cijena		Prinos	
			Bid	Ask	Bid	Ask
<i>Euro - Val. klauzula</i>						
RHMF-O-19BA	5.375%	29.11.2019	110.25	110.95	0.29	-0.04
RHMF-O-203E	6.500%	05.03.2020	113.80	114.50	0.43	0.15
RHMF-O-227E	6.500%	22.07.2022	122.90	123.60	1.41	1.28
RHMF-O-247E	5.750%	10.07.2024	123.25	123.95	1.99	1.89
<i>HRK - Kunske</i>						
RHMF-O-17BA	6.250%	25.11.2017	100.25	100.45	-16.21	-33.96
RHMF-O-187A	5.250%	10.07.2018	103.25	103.75	0.13	-0.63
RHMF-O-203A	6.750%	05.03.2020	113.65	114.65	0.72	0.32
RHMF-O-217A	2.750%	08.07.2021	105.25	106.25	1.27	0.99
RHMF-O-227A	2.250%	07.02.2022	103.20	103.70	1.46	1.34
RHMF-O-257A	4.500%	09.07.2025	115.10	116.10	2.33	2.18
RHMF-O-26CA	4.250%	14.12.2026	114.15	115.15	2.50	2.37
RHMF-O-28CA	2.875%	07.02.2028	101.15	101.65	2.74	2.69
RHMF-O-32CA	3.250%	07.07.2032	102.00	103.00	3.08	3.00

Kotacije europskih državnih obveznica dospjeća 10 godina

Izdavatelj	Cijena	Prinos
Njemačka	101.11	0.38
Francuska	100.09	0.74
Austrija	99.69	0.53
Italija	101.94	1.84
Španjolska	99.11	1.55
Portugal	118.04	2.00
Češka	87.42	1.74
Grčka	90.14	5.22
Slovenija	103.73	0.83

Eurobonds Rep. Hrvatske

Naziv	Kupon	Dospijeće	Cijena		Prinos	
			Bid	Ask	Bid	Ask
<i>Republika Hrvatska</i>						
CROATIA EUR 2018	5.875%	09.07.2018	103.70	103.90	0.00	-0.30
CROATIA USD 2019	6.750%	05.11.2019	107.60	108.10	2.73	2.48
CROATIA USD 2020	6.625%	14.07.2020	109.10	109.60	3.02	2.83
CROATIA USD 2021	6.375%	24.03.2021	110.10	110.60	3.16	3.01
CROATIA EUR 2022	3.875%	30.05.2022	111.80	112.30	1.18	1.07
CROATIA USD 2023	5.500%	04.04.2023	110.00	110.50	3.44	3.35
CROATIA USD 2024	6.000%	26.01.2024	113.70	114.20	3.51	3.43
CROATIA EUR 2025	3.000%	11.03.2025	106.50	107.00	2.03	1.96
CROATIA EUR 2027	3.000%	20.03.2027	104.70	105.20	2.43	2.37

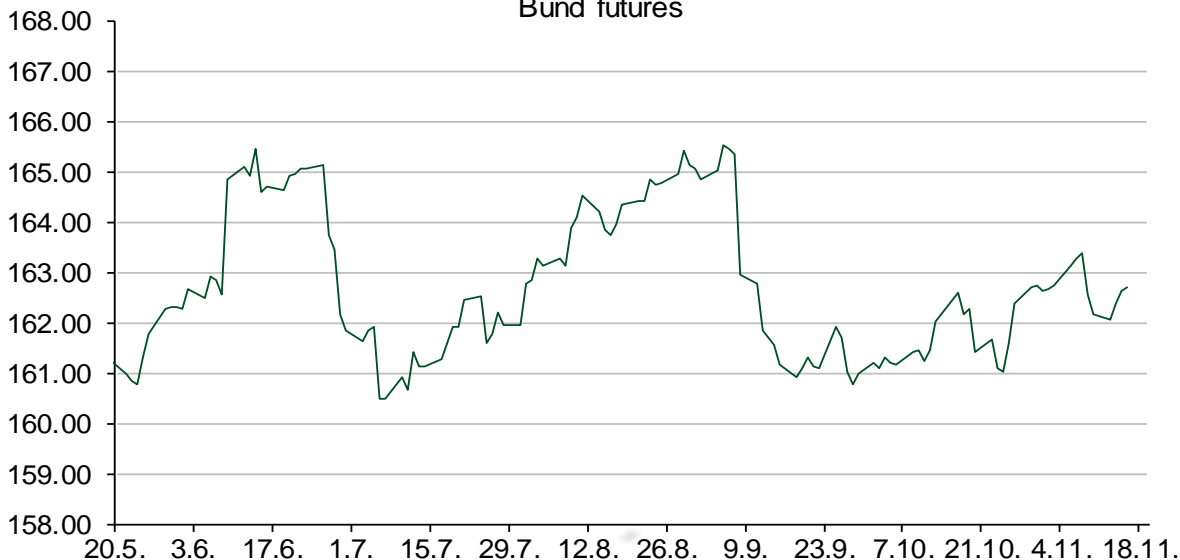
CDS Pregled

Izdavatelj	1 god	3 god	5 god
Hrvatska	22	55	102
Italija	28	88	123
Spain	22	44	64

Hrvatske korporativne obveznice

AGROKOR 2020	9.125%	10.10.2020	24.00	25.00	100.73	97.47
AGROKOR 2019	9.875%	01.05.2019	25.00	26.00	150.00	144.85
ZG. HOLDING 2023 HRK	3.875%	15.07.2023	103.00	105.00	3.28	2.90
HEP USD	5.875%	23.10.2022	111.25	112.25	3.37	3.17

Bund futures



Pregled dioničkog tržišta

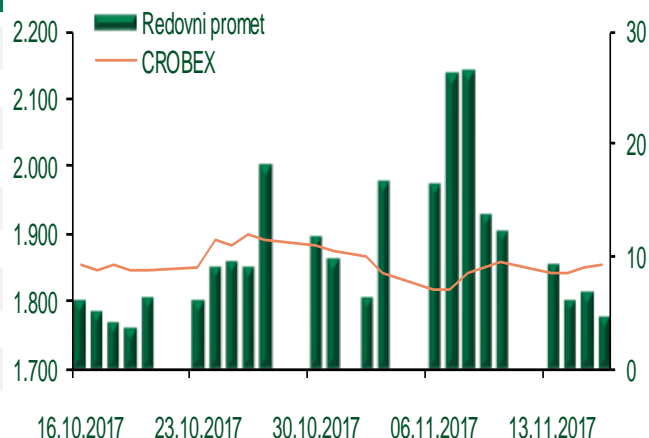
Dnevni pregled trgovanja na ZSE

Podaci za 16.11.2017.

Ukupni promet ('000 HRK)	4.599,31
Redovni promet ('000 HRK)	4.599,31
Prijavljeni promet ('000 HRK)	0,00
OTC promet ('000 HRK)	235.841,97
Vrijednost CROBEX indeksa	1.852,74
Dnevna promjena CROBEX indeksa	0,27%
Promjena CROBEX indeksa u 2017.	-7,12%
Vrijednost CROBEX10 indeksa	1.086,43
Dnevna promjena CROBEX10 indeksa	0,35%
Promjena CROBEX10 indeksa u 2017.	-6,20%

Izvor: Zagrebačka burza

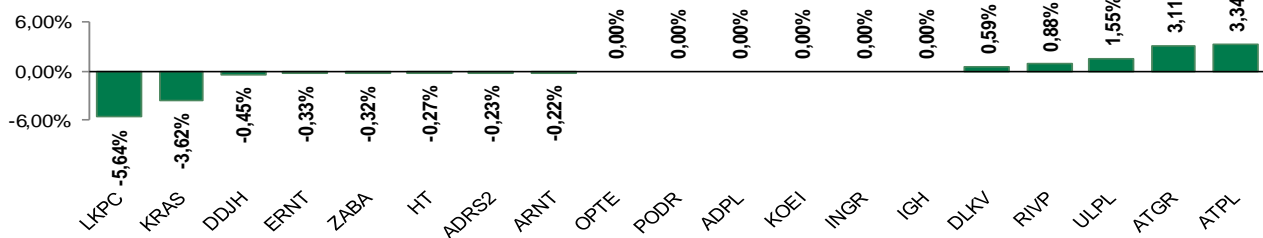
Kretanje vrijednosti CROBEX-a i redovnog prometa



Top 5 najlikvidnijih dionica na Zagrebačkoj burzi

Oznaka	Naziv društva	Zadnja cijena (HRK) na 16.11.2017.	Promjena cijene	Promjena u tekućoj godini	Promet ('000 HRK)	Tržišna kapitalizacija (mil. HRK)
LEDO	Ledo d.d.	760,00	0,93%	-92,87%	1.024,47	238,58
ARNT	Arena Hospitality Group d.d.	465,18	-0,22%	-0,71%	408,68	2.385,78
ATGR	Atlantic Grupa d.d.	862,00	3,11%	-2,27%	300,10	2.874,17
JMNC	Jamnica d.d.	11.000,00	-9,84%	-92,14%	291,53	243,39
HT	Hrvatski Telekom d.d.	168,10	-0,27%	-0,53%	268,81	13.765,46

Dnevna promjena sastavnica CROBEX-a



Pregled stanja na burzama u regiji

Indeks	Vrijednost indeksa na 16.11.2017.	Dnevna promjena indeksa	Promjena indeksa u tekućoj godini
BELEX15	733,26	-0,03%	2,22%
BELEXline	1.610,00	-0,06%	2,59%
SBI TOP	790,95	0,74%	10,22%
SASX-10	620,61	-0,13%	-10,12%
BIRS	564,73	0,24%	3,30%
MONEX 20	10.369,58	-0,48%	-9,91%
MBI-10	2.590,82	0,00%	21,35%

Izvor: službene stranice burzi regije

Pregled stanja na burzama u svijetu

Indeks	Vrijednost indeksa na 16.11.2017.	Dnevna promjena indeksa	Promjena indeksa u tekućoj godini
FTSE 100	7386,94	+0,19%	3,42%
DAX 30	13047,22	+0,55%	13,64%
CAC 40	5336,39	+0,66%	9,75%
DJIA	23458,36	+0,80%	18,70%
NASDAQ	6793,29	+1,30%	26,20%
S&P 500	2585,64	+0,82%	15,49%
NIKKEI 225	22396,8	+0,20%	17,17%

Izvor: Bloomberg

Kontakti

Riznica i ALM

Prodaja rizničnih proizvoda
treasurysales@pbz.hr

01 4891 301

Riznica
treasury@pbz.hr

- Likvidnost 01 4891 303
- Trgovanje devizama 01 4891 302
- Trgovanje vrijednosnim papirima 01 4891 304
- Trgovanje efektivom 01 4891 305

Proizvodi korporativnog bankarstva

Brokerski poslovi
brokeri@pbz.hr

01 4891 331

Pravne napomene:

Ovu publikaciju izdaje PRIVREDNA BANKA ZAGREB-DIONIČKO DRUŠTVO, Zagreb, Radnička cesta 50 (dalje:PBZ) i namijenjena je klijentima Grupe PBZ. Ova publikacija je načinjena samo sa svrhom informiranja i ne može se niti na koji način smatrati ponudom ili pozivom na kupnju imovine ili prava koje se u njoj spominju. Informativni karakter ove publikacije znači da ona ne može služiti kao zamjena za vlastitu prosudbu i procjenu bilo kojeg čitatelja ili primatelja ove publikacije. Informacije, mišljenja, zaključci, prognoze i projekcije koje se ovdje iznose zasnivaju se na javno dostupnim podacima u čiju se točnost PBZ pouzdaje, ali istu ne može jamčiti. U skladu s navedenim, svi stavovi, mišljenja, zaključci, prognoze i projekcije izneseni u ovoj publikaciji podložni su promjenama podataka kako ih objavljuju korišteni izvori. PBZ dozvoljava daljnje korištenje podataka iz ove publikacije, uz obavezno navođenje ove publikacije kao izvora. Svaka imovina koja se spominje u ovoj publikaciji i čije se kretanje komentira može, s vremena na vrijeme, biti predmet trgovanja, odnosno zauzimanja pozicije od strane PBZ-a.