

Dnevni izvještaj financijskih tržišta

18. kolovoz 2017.

- na domaćem deviznom tržištu tečaj se u jednom trenutku spustio ispod psiholoških 7,39 tokom jučerašnjeg dana
- HNB intervenirao kupnjom deviza(126.000.000 po prosječnom tečaju 7,408032)
- današnji interval kretanja za EURHRK vidimo unutar 7.38 – 7.43
- jedinstvena europska valuta ojačala kontra \$
- dolarov indeks oslabio
- CROBEX u laganom padu

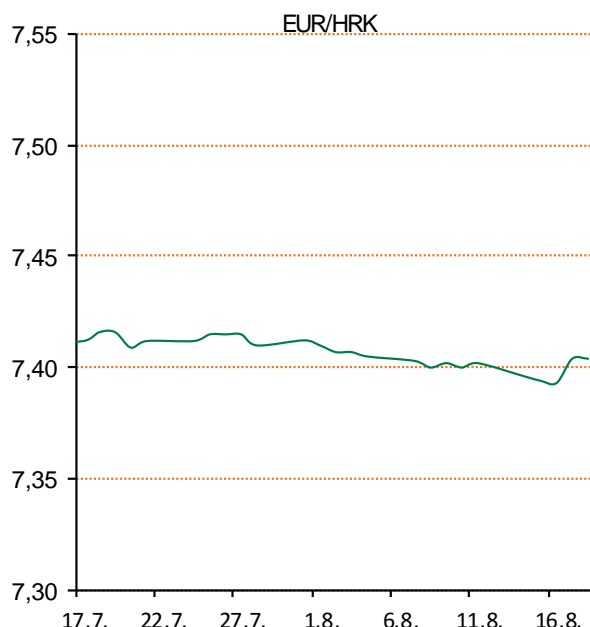
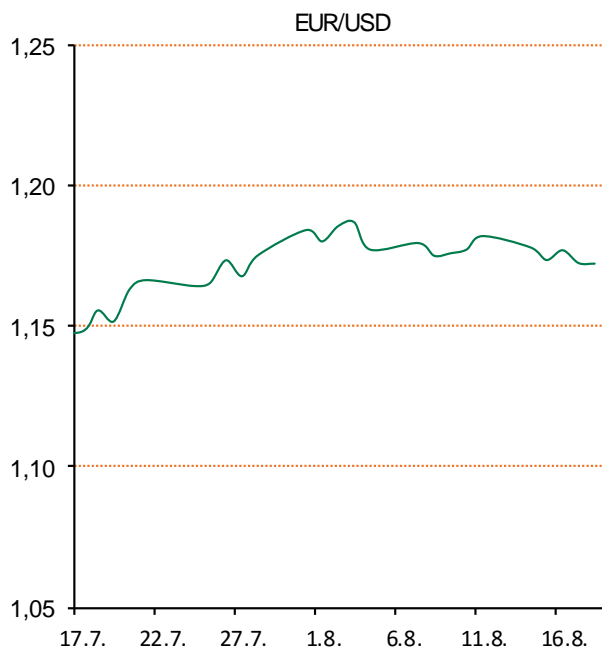
Pregled deviznog tržišta

Spot rates			Forward points EUR/HRK			Interest rate swap EUR		
	BID	ASK		BID	ASK		BID	ASK
EURUSD	1,1731	1,1733	O/N	0	5,9	1Y	-0,27	-0,24
EURCHF	1,1281	1,1284	T/N	0	2	2Y	-0,19	-0,16
EURGBP	0,9103	0,9105	1W	0	14	3Y	-0,068	-0,063
EURJPY	127,89	127,93	2W	0	29	4Y	0,0507	0,0707
GBPUSD	1,2885	1,2886	1M	0	64	5Y	0,18	0,21
USDJPY	109,01	109,04	3M	0	125	7Y	0,4571	0,4671
GOLD	1293,72	1293,84	6M	37	374	9Y	0,706	0,716
BRENT	50,26	50,28	12M	149	824	10Y	0,7983	0,8483

Cross-rates PBZ		
	BID	ASK
EURHRK	7,3800	7,4300
USDHRK	6,2900	6,3336
CHFHRK	6,5402	6,5863
GBPHRK	8,1054	8,1621
JPYHRK	5,7688	5,8097
AUDHRK	4,9818	5,0165
CADHRK	4,9741	5,0081
NOKHRK	0,7913	0,7971
DKKHRK	0,9925	0,9993
SEKHRK	0,7733	0,7789
HUFHRK	2,4288	2,4467
PLNHRK	1,7236	1,7370
CZKHRK	0,2829	0,2849

Dobro jutro. Jučer smo dan započeli na razini 7,39 EURHRK. No dan smo završili na razini 7,403. HNB je intervenirao na tržište i podigao tečaj na razinu na kojoj smo završili dan. Ključni dionički indeksi Zagrebačke burze su nakon tri dana rasta zaključili padom. CROBEX je umanjen za 0,29% na 1.900,40 bodova, ali ipak je ostao iznad važne psihološke granice od 1.900 bodova. CROBEX10 je pao za 0,19% na 1.120,36 bodova.

Euro je u četvrtak blago ojačao prema dolaru na međunarodnim tržištima valuta, poduprt špekulacijama da će Europska središnja banka (ECB) početi postupno ukidati opsežne monetarne poticaje dok u američkom Fedu signaliziraju sve izraženiji oprez. Euro je prema dolaru blago ojačao u jutarnjoj trgovini i njime se trgovalo po 1,1763 dolara. Dolarov indeks prema košarici ostalih ključnih valuta blago je oslabio, kliznuvši na 93,50 bodova. Cijene nafte zadržale su se u četvrtak na međunarodnim tržištima blizu razine od 50 dolara budući da su trgovci zanemarili veliki pad zaliha sirove nafte u SAD-u i fokusirali se umjesto toga na snažno povećanje američke proizvodnje. Na londonskom je tržištu cijena nafte bila gotovo nepromijenjena u odnosu na prethodno zatvaranje i iznosila je 50,27 dolara. Značajnijih promjena u cijeni nije bilo ni na američkom tržištu, gdje se barelom trgovalo po 46,73 dolara.



Recept: Musaka od pire krumpira - krumpir (2kg) skuhati u slanoj vodi, ocijediti ga, dodati maslo i malo mlijeka i napraviti pire. Meso (500g mljevenog mesa) izdinstati sa lukom (1 glavica crvenog luka) i dodati ostale začine po želji. Pleh podmazati i slagati musaku red pirea, red mesa i završiti sa pireom. U mlijeku (200ml) razmutiti jaja (2 komada) i prelići musaku. Peći dok gornja kora ne porumeni, a zatim poslužiti.

Pregled novčanog tržišta

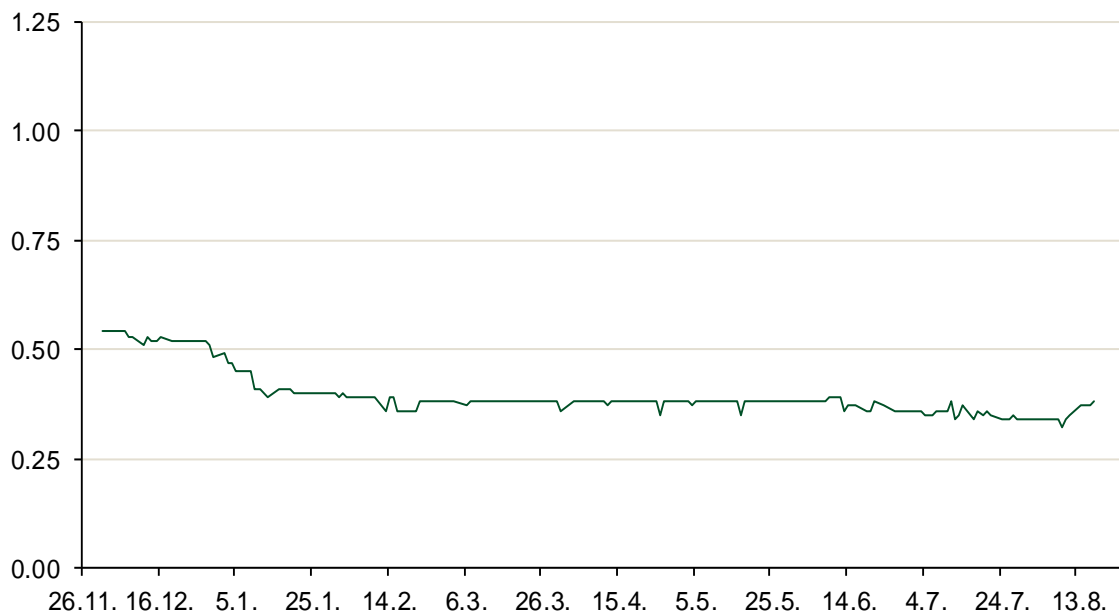
Referentne kamatne stope na dan 17.08.2017					Vrijednost udjela fondova 16.08.2017	
Opis	Libor USD	Libor CHF	Euribor	Zibor	Fond	
O/N	1.17889	-0.785	-	0.38	PBZ Novčani fond	143,4803 HRK
1W	1.19722	-0.793	-0.379	0.42	PBZ Euro novčani	128,7547 EUR
2W			-0.375	0.48	PBZ Dollar	133,2956 USD
1M	1.22833	-0.784	-0.371	0.51	PBZ Short term bond	103,3617 HRK
3M	1.31667	-0.725	-0.329	0.60	PBZ Bond	135,2007 EUR
6M	1.45944	-0.651	-0.271	0.67	PBZ Conservative 10	115,4215 EUR
1Y	1.73622	-0.504	-0.158	0.80	PBZ Flexible 30	103,4981 EUR
					PBZ Global	15,2296 EUR
					PBZ Equity	12,1488 EUR

Trezorski zapisi (Rezultati posljednje aukcije Min. Financija RH)					
Ročnost	Valuta	Prinos	Izdano (Mio)	Dat. Izdavanja	Dat. Dospjeća
364	HRK	0.45	646	28.06.2017	28.06.2018
91	HRK	0.20	50	05.01.2017	06.04.2017
182	HRK	0.28	50	05.01.2017	06.07.2017
364	EUR/VK	0.17	29	27.10.2016	26.10.2017
455	EUR	0.70	1500	11.08.2016	09.11.2017

Kamatni sw apovi			
	EUR BID	USD BID	CHF BID
1 Y	-0.2755	1.4600	-0.6675
2 Y	-0.1900	1.5750	-0.5650
3 Y	-0.0840	1.6700	-0.4610
4 Y	0.0598	1.7540	-0.3500
5 Y	0.1940	1.8330	-0.2400
6 Y	0.3290	1.9080	-0.1370
7 Y	0.4630	1.9770	-0.0360
8 Y	0.5850	2.0390	0.0580
9 Y	0.7075	2.0940	0.1490
10 Y	0.8200	2.1430	0.2290

PBZ Referente kamate						
HRK	O/N	1W	1M	3M	6M	
Bid	0.00	0.00	0.00	0.10	0.20	
Ask	0.40	0.40	0.50	0.60	0.70	
EUR	O/N	1W	1M	3M	6M	
Bid	0.00	0.00	0.00	0.01	0.01	
Ask	0.20	0.20	0.30	0.41	0.51	
USD	O/N	1W	1M	3M	6M	
Bid	0.40	0.50	0.70	0.90	1.00	
Ask	1.00	1.10	1.30	1.50	1.60	

Zibor na O/N



Pregled tržišta obveznica

Obveznice Republike Hrvatske

Naziv	Kupon	Dospijeće	Cijena		Prinos	
			Bid	Ask	Bid	Ask
<i>Euro - Val. klauzula</i>						
RHMF-O-19BA	5.375%	29.11.2019	109.50	110.20	1.12	0.83
RHMF-O-203E	6.500%	05.03.2020	113.60	114.30	1.06	0.80
RHMF-O-227E	6.500%	22.07.2022	121.45	122.15	1.91	1.77
RHMF-O-247E	5.750%	10.07.2024	120.00	120.70	2.56	2.46
<i>HRK - Kunske</i>						
RHMF-O-17BA	6.250%	25.11.2017	101.50	101.70	0.43	-0.32
RHMF-O-187A	5.250%	10.07.2018	104.35	104.85	0.31	-0.23
RHMF-O-203A	6.750%	05.03.2020	114.10	115.10	1.10	0.73
RHMF-O-217A	2.750%	08.07.2021	104.10	105.10	1.65	1.39
RHMF-O-227A	2.250%	07.02.2022	101.40	101.90	1.92	1.80
RHMF-O-257A	4.500%	09.07.2025	113.40	114.40	2.61	2.47
RHMF-O-26CA	4.250%	14.12.2026	111.80	112.80	2.80	2.68
RHMF-O-28CA	2.875%	07.02.2028	98.70	99.20	3.02	2.96

Kotacije europskih državnih obveznica dospjeća 10 godina

Izdavatelj	Cijena	Prinos
Njemačka	100.88	0.41
Francuska	102.75	0.71
Austrija	99.18	0.59
Italija	101.61	2.03
Španjolska	100.59	1.43
Portugal	111.21	2.78
Češka	94.32	0.88
Grčka	86.95	5.62
Slovenija	101.90	1.04

Eurobonds Rep. Hrvatske

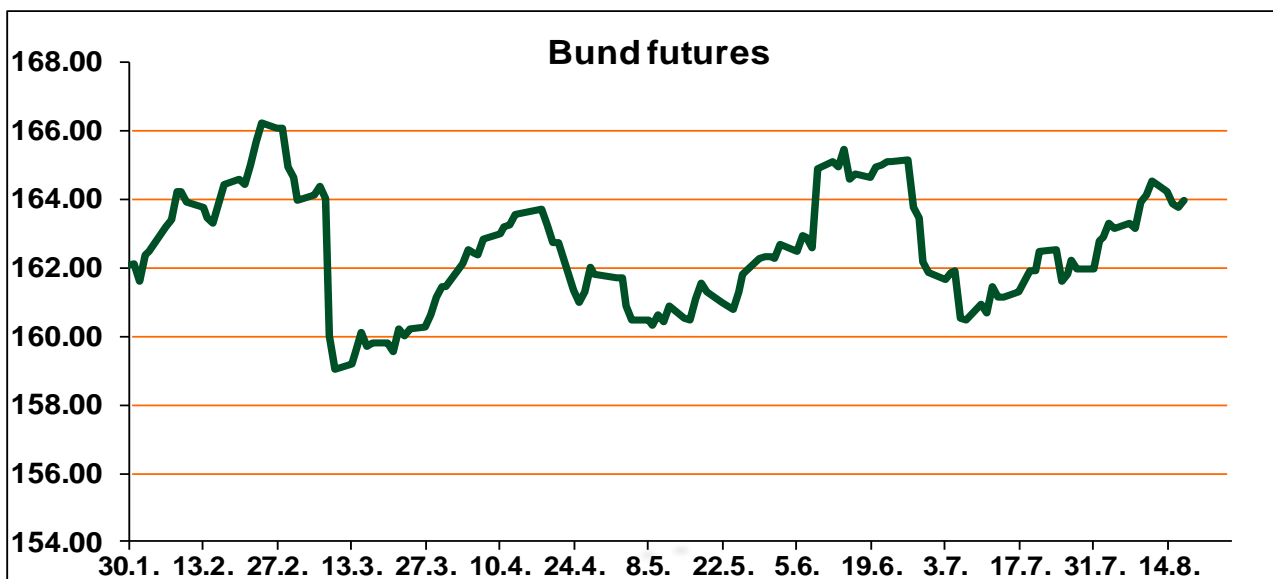
Naziv	Kupon	Dospijeće	Cijena		Prinos	
			Bid	Ask	Bid	Ask
<i>Republika Hrvatska</i>						
CROATIA EUR 2018	5.875%	09.07.2018	105.10	105.30	0.07	-0.14
CROATIA USD 2019	6.750%	05.11.2019	109.30	109.80	2.39	2.17
CROATIA USD 2020	6.625%	14.07.2020	110.60	111.10	2.79	2.62
CROATIA USD 2021	6.375%	24.03.2021	111.45	111.95	2.99	2.85
CROATIA EUR 2022	3.875%	30.05.2022	111.80	112.30	1.31	1.21
CROATIA USD 2023	5.500%	04.04.2023	110.90	111.40	3.35	3.26
CROATIA USD 2024	6.000%	26.01.2024	114.00	114.50	3.54	3.46
CROATIA EUR 2025	3.000%	11.03.2025	105.95	106.45	2.14	2.07
CROATIA EUR 2027	3.000%	20.03.2027	103.70	104.20	2.56	2.50

CDS Pregled

Izdavatelj	1 god	3 god	5 god
Hrvatska	14	70	126
Italija	43	101	136
Spain	20	44	67

Hrvatske korporativne obveznice

AGROKOR 2020	9.125%	10.10.2020	25.00	26.00	89.08	86.28
AGROKOR 2019	9.875%	01.05.2019	25.00	26.00	126.73	122.56
ZG. HOLDING 2023 HRK	3.875%	15.07.2023	102.00	103.50	3.49	3.21
HEP USD	6.000%	09.11.2017	100.80	101.30	2.22	-0.05
HEP USD	5.875%	23.10.2022	109.20	110.20	3.89	3.69



Pregled dioničkog tržišta

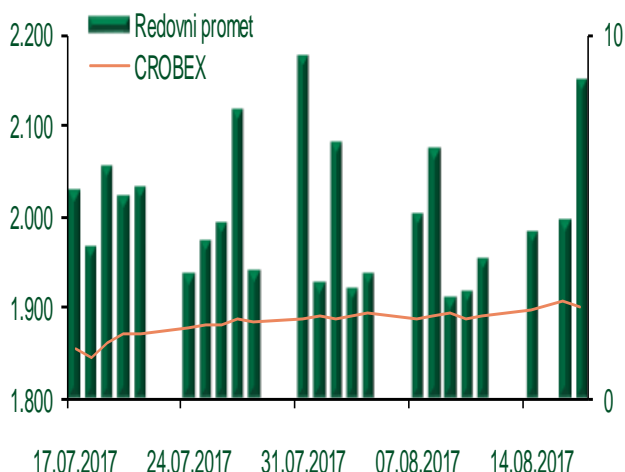
Dnevni pregled trgovanja na ZSE

Podaci za 17.08.2017.

Ukupni promet ('000 HRK)	8.810,22
Redovni promet ('000 HRK)	8.810,22
Prijavljeni promet ('000 HRK)	0,00
OTC promet ('000 HRK)	5.679,36
Vrijednost CROBEX indeksa	1.900,40
Dnevna promjena CROBEX indeksa	-0,29%
Promjena CROBEX indeksa u 2017.	-4,73%
Vrijednost CROBEX10 indeksa	1.120,36
Dnevna promjena CROBEX10 indeksa	-0,19%
Promjena CROBEX10 indeksa u 2017.	-3,27%

Izvor: Zagrebačka burza

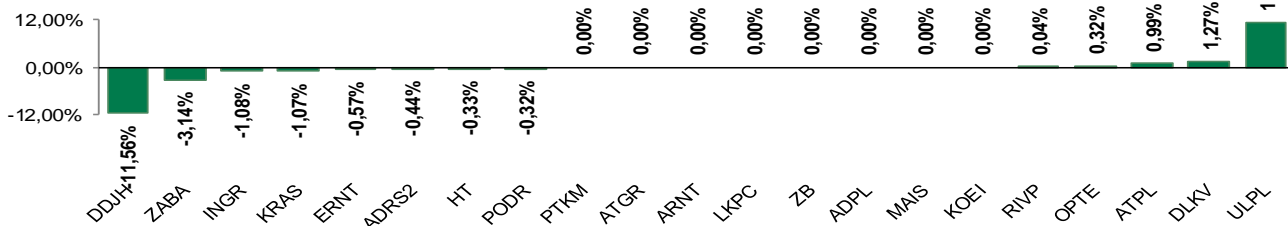
Kretanje vrijednosti CROBEX-a i redovnog prometa



Top 5 najlikvidnijih dionica na Zagrebačkoj burzi

Oznaka	Naziv društva	Zadnja cijena (HRK) na 17.08.2017.	Promjena cijene	Promjena u tekućoj godini	Promet ('000 HRK)	Tržišna kapitalizacija (mil. HRK)
RVP	VALAMAR RIVIERA dioničko društvo za tu	44,71	0,04%	28,26%	1.255,56	5.634,69
PODR	Podravka d.d.	314,00	-0,32%	-16,82%	285,30	1.701,88
ATPL	Atlantska plovidba d.d.	436,99	0,99%	54,66%	259,35	595,29
ULPL	Uljanik Plovidba d.d.	177,97	11,23%	11,23%	191,27	71,19
DLKV	Dalekovod d.d.	22,39	1,27%	67,21%	181,30	51,36

Dnevna promjena sastavnica CROBEX-a



Pregled stanja na burzama u regiji

Indeks	Vrijednost indeksa na 17.08.2017.	Dnevna promjena indeksa	Promjena indeksa u tekućoj godini
BELEX15	721,38	0,44%	0,56%
BELEXline	1.552,43	0,26%	-1,08%
SBI TOP	804,97	-0,03%	12,18%
SASX-10	615,15	-0,11%	-10,91%
BIRS	562,45	0,24%	2,89%
MONEX 20	10.708,20	0,40%	-6,97%
MBI-10	2.613,81	0,43%	22,43%

Izvor: službene stranice burzi regije

Pregled stanja na burzama u svijetu

Indeks	Vrijednost indeksa na 17.08.2017.	Dnevna promjena indeksa	Promjena indeksa u tekućoj godini
FTSE 100	7387,87	-0,61%	3,43%
DAX 30	12203,46	-0,49%	6,29%
CAC 40	5146,85	-0,57%	5,85%
DJIA	21750,73	-1,24%	10,06%
NASDAQ	6221,91	-1,94%	15,58%
S&P 500	2430,01	-1,54%	8,54%
NIKKEI 225	19470,41	-1,18%	1,86%

Izvor: Bloomberg

Kontakti

Riznica i ALM

Prodaja rizničnih proizvoda
treasurysales@pbz.hr

01 4891 301

Riznica
treasury@pbz.hr

- Likvidnost 01 4891 303
- Trgovanje devizama 01 4891 302
- Trgovanje vrijednosnim papirima 01 4891 304
- Trgovanje efektivom 01 4891 305

Proizvodi korporativnog bankarstva

Brokerski poslovi
brokeri@pbz.hr

01 4891 331

Pravne napomene:

Ovu publikaciju izdaje PRIVREDNA BANKA ZAGREB-DIONIČKO DRUŠTVO, Zagreb, Radnička cesta 50 (dalje:PBZ) i namijenjena je klijentima Grupe PBZ. Ova publikacija je načinjena samo sa svrhom informiranja i ne može se niti na koji način smatrati ponudom ili pozivom na kupnju imovine ili prava koje se u njoj spominju. Informativni karakter ove publikacije znači da ona ne može služiti kao zamjena za vlastitu prosudbu i procjenu bilo kojeg čitatelja ili primatelja ove publikacije. Informacije, mišljenja, zaključci, prognoze i projekcije koje se ovdje iznose zasnivaju se na javno dostupnim podacima u čiju se točnost PBZ pouzdaje, ali istu ne može jamčiti. U skladu s navedenim, svi stavovi, mišljenja, zaključci, prognoze i projekcije izneseni u ovoj publikaciji podložni su promjenama podataka kako ih objavljuju korišteni izvori. PBZ dozvoljava daljnje korištenje podataka iz ove publikacije, uz obavezno navođenje ove publikacije kao izvora. Svaka imovina koja se spominje u ovoj publikaciji i čije se kretanje komentira može, s vremena na vrijeme, biti predmet trgovanja, odnosno zauzimanja pozicije od strane PBZ-a.