

Dnevni izvještaj financijskih tržišta

18. rujan 2017.

- prošli tjedan jak rast tečaja EURHRK
- tjedan započeli sa 7,43 EURHRK
- tjedan završili na 7,478 EURHRK
- EURUSD u blagom padu, trenutna razina 1,1942
- USDJPY u blagom rastu, trenutna razina 111,23
- dolarov indeks ojačao 0,5%
- CROBEX završio tjedan novim minusom

Pregled deviznog tržišta

Spot rates		
	BID	ASK
EURUSD	1,1926	1,1927
EURCHF	1,1461	1,1464
EURGBP	0,8790	0,8794
EURJPY	132,73	132,78
GBPUSD	1,3563	1,3568
USDJPY	111,3	111,32
GOLD	1316,04	1316,16
BRENT	57,27	57,29

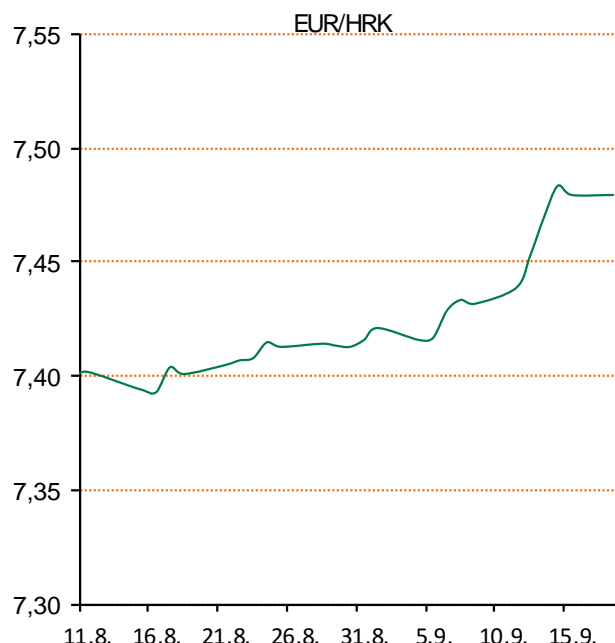
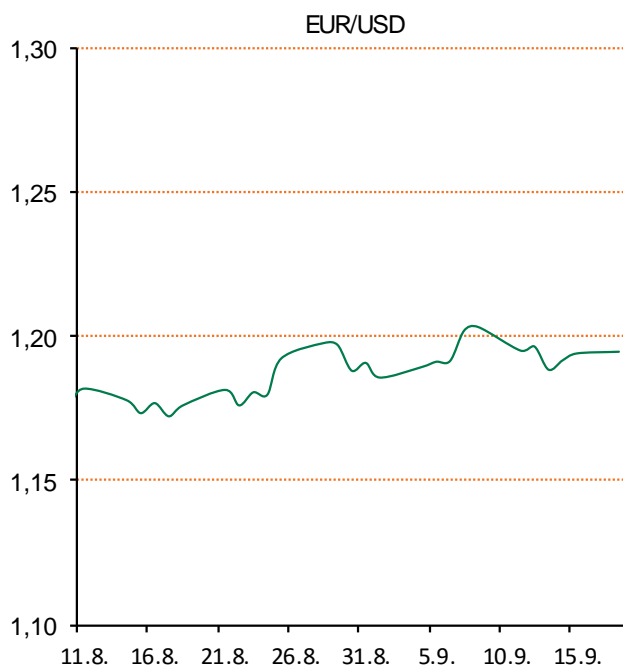
Forward points EUR/HRK		
	BID	ASK
O/N	0,5	1,8
T/N	0,5	1,7
1W	3	14
2W	5	29
1M	12	63
3M	18	190
6M	56	398
12M	113	835

Interest rate swap EUR		
	BID	ASK
1Y	-0,28	-0,23
2Y	-0,18	-0,16
3Y	-0,07	-0,02
4Y	0,07	0,09
5Y	0,217	0,227
7Y	0,492	0,512
9Y	0,753	0,773
10Y	0,874	0,884

Cross-rates PBZ		
	BID	ASK
EURHRK	7,4600	7,5100
USDHRK	6,2547	6,2972
CHFHRK	6,5073	6,5527
GBPHRK	8,4831	8,5438
JPYHRK	5,6183	5,6581
AUDHRK	5,0145	5,0484
CADHRK	5,1370	5,1732
NOKHRK	0,7968	0,8025
DKKHRK	1,0025	1,0093
SEKHRK	0,7842	0,7899
HUFHRK	2,4103	2,4274
PLNHRK	1,7440	1,7565
CZKHRK	0,2860	0,2880

Dobro jutro. Prošli tjedan na domaćem tržištu velik rast tečaja EURHRK. Tjedan smo započeli na razini 7,43, a završili na 7,478. U jednom trenutku EURHRK je dosegao razinu od 7,487. Ključni dionički indeksi Zagrebačke burze su i deveti dan zaredom zaključili padom. CROBEX je umanjen za 0,68% na 1.821,43 boda, na najnižu razinu od lipnja ove godine. Posljednji put je Crobex ovako dugotrajan negativni niz zabilježio prije tri godine. CROBEX10 se spustio za 0,53% na 1.079,86 bodova, najniže od prošlogodišnjeg rujna.

Na svjetskim valutnim tržištima vrijednost dolara prema košarici valuta prošloga se tjedna odmaknula od najnižih razina u dvije i pol godine, no najveća je dobitnica bila britanska funta jer se očekuje povećanje kamata u Britaniji. Cijena eura prema američkoj valuti sklznula je prošloga tjedna 0,8% na 1,1940 dolara. Dolar je ojačao i u odnosu na japansku valutu, pa je njegov tečaj skočio 2,7% na 110,80 jena. Zahvaljujući tome, dolarov indeks, koji pokazuje vrijednost američke u odnosu na šest najvažnijih svjetskih valuta, prošloga je tjedna ojačao 0,5% na 91,86 bodova. Od početka godine Fed je u dva navrata povećao ključne kamate za po 0,25%, a premda je planirao tri povećanja u ovoj godini, ulagači nisu u to vjerovali jer se inflacija kreće ispod Fedovih ciljanih razina. No, nakon novih podataka o inflaciji, trgovci na tržištu novca procjenjuju da postoji oko 45% šansi da će Fed u prosincu povećati kamate, dok su još nedavno ti izgledi iznosili 25%.



Tehnologija - Tvrtka Blancco Technology Group objavila je novo State of Mobile Device Performance izvješće koje otkriva kako se tijekom drugog kvartala ove godine u cijelom svijetu pokvario jedan od četiri uređaja baziranih na operativnom sustavu Android. To je više u odnosu na Appleove uređaje, u drugom kvartalu kvarovi su zabilježeni na 12% iPhone uređaja u cijelom svijetu.

Pregled novčanog tržišta

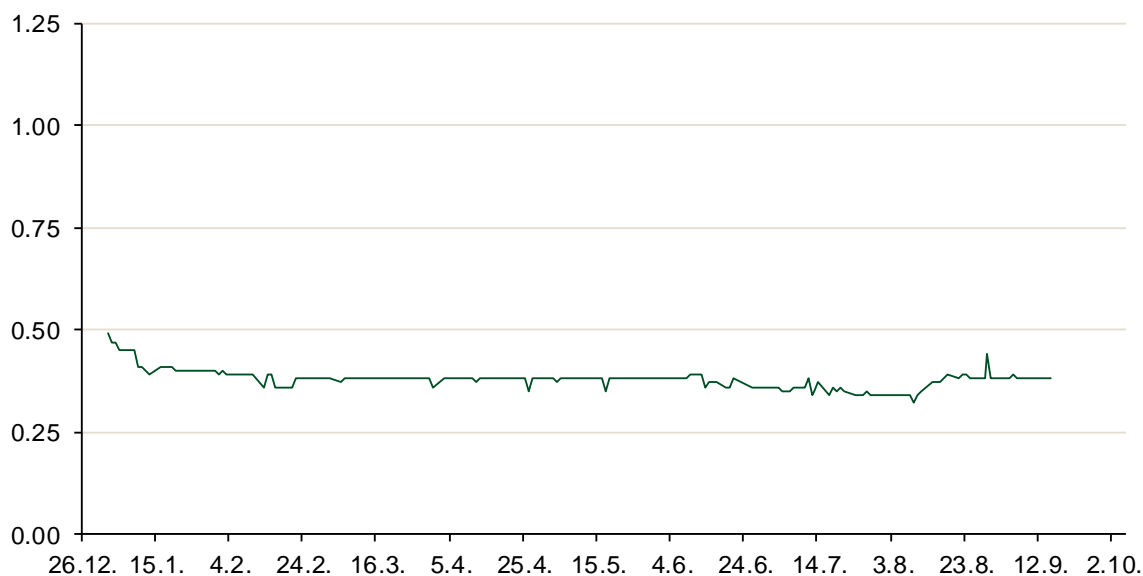
Referentne kamatne stope na dan					Vrijednost udjela fondova	
Opis	17.09.2017				Fond	14.09.2017
	Libor USD	Libor CHF	Euribor	Zibor		
O/N	1.17889	-0.771	-	0.38	PBZ Novčani fond	143,4941 HRK
1W	1.19611	-0.784	-0.380	0.41	PBZ Euro novčani	128,7551 EUR
2W			-0.377	0.48	PBZ Dollar	133,4161 USD
1M	1.23722	-0.785	-0.371	0.52	PBZ Short term bond	103,5912 HRK
3M	1.32389	-0.726	-0.329	0.59	PBZ Bond	135,8176 EUR
6M	1.47111	-0.649	-0.271	0.68	PBZ Conservative 10	116,1217 EUR
1Y	1.73206	-0.509	-0.171	0.81	PBZ Flexibile 30	103,6431 EUR
					PBZ Global	15,2900 EUR
					PBZ Equity	11,8481 EUR

Trezorski zapisi (Rezultati posljednje aukcije Min. Financija RH)					
Ročnost	Valuta	Prinos	Izdano (Mio)	Dat. Izdanja	Dat. Dospjeća
91	HRK	0.20	50	05.01.2017	06.04.2017
182	HRK	0.25	20	24.08.2017	22.02.2018
364	HRK	0.40	402.00	31.08.2017	30.08.2018
364	EUR/VK	0.01	31	31.08.2017	30.08.2018
455	EUR	0.70	1500	11.08.2016	09.11.2017

	Kamatni sw apovi		
	EUR BID	USD BID	CHF BID
1 Y	-0.2800	1.5040	-0.6575
2 Y	-0.1750	1.6420	-0.5380
3 Y	-0.0700	1.7430	-0.4555
4 Y	0.0770	1.8230	-0.3210
5 Y	0.2275	1.8980	-0.2160
6 Y	0.3616	1.9680	-0.1110
7 Y	0.5017	2.0310	-0.0110
8 Y	0.6370	2.0880	0.0840
9 Y	0.7680	2.1380	0.1820
10 Y	0.8750	2.1820	0.2650

PBZ Referente kamate						
HRK	O/N	1W	1M	3M	6M	
Bid	0.00	0.00	0.00	0.10	0.20	
Ask	0.40	0.40	0.50	0.60	0.70	
EUR	O/N	1W	1M	3M	6M	
Bid	0.00	0.00	0.00	0.01	0.01	
Ask	0.20	0.20	0.30	0.41	0.51	
USD	O/N	1W	1M	3M	6M	
Bid	0.40	0.50	0.70	0.90	1.00	
Ask	1.00	1.10	1.30	1.50	1.60	

Zibor na O/N



Pregled tržišta obveznica

Obveznice Republike Hrvatske

Naziv	Kupon	Dospijeće	Cijena		Prinos	
			Bid	Ask	Bid	Ask
<i>Euro - Val. klauzula</i>						
RHMF-O-19BA	5.375%	29.11.2019	100.80	101.50	4.98	4.64
RHMF-O-203E	6.500%	05.03.2020	114.55	115.25	0.53	0.27
RHMF-O-227E	6.500%	22.07.2022	123.00	123.70	1.55	1.41
RHMF-O-247E	5.750%	10.07.2024	122.95	123.65	2.11	2.01
<i>HRK - Kunske</i>						
RHMF-O-17BA	6.250%	25.11.2017	101.10	101.30	0.11	-0.97
RHMF-O-187A	5.250%	10.07.2018	103.85	104.35	0.45	-0.15
RHMF-O-203A	6.750%	05.03.2020	114.10	115.10	0.94	0.56
RHMF-O-217A	2.750%	08.07.2021	104.65	105.65	1.49	1.22
RHMF-O-227A	2.250%	07.02.2022	102.80	103.30	1.59	1.47
RHMF-O-257A	4.500%	09.07.2025	114.55	115.55	2.44	2.30
RHMF-O-26CA	4.250%	14.12.2026	113.20	114.20	2.63	2.51
RHMF-O-28CA	2.875%	07.02.2028	100.35	100.85	2.84	2.78
RHMF-O-32CA	3.250%	07.07.2032	102.15	103.15	3.07	2.98

Kotacije europskih državnih obveznica dospjeća 10 godina

Izdavatelj	Cijena	Prinos
Njemačka	100.53	0.45
Francuska	102.61	0.72
Austrija	98.78	0.63
Italija	99.32	2.14
Španjolska	98.55	1.61
Portugal	111.50	2.74
Češka	93.43	0.99
Grčka	88.50	5.41
Slovenija	101.74	1.06

Eurobonds Rep. Hrvatske

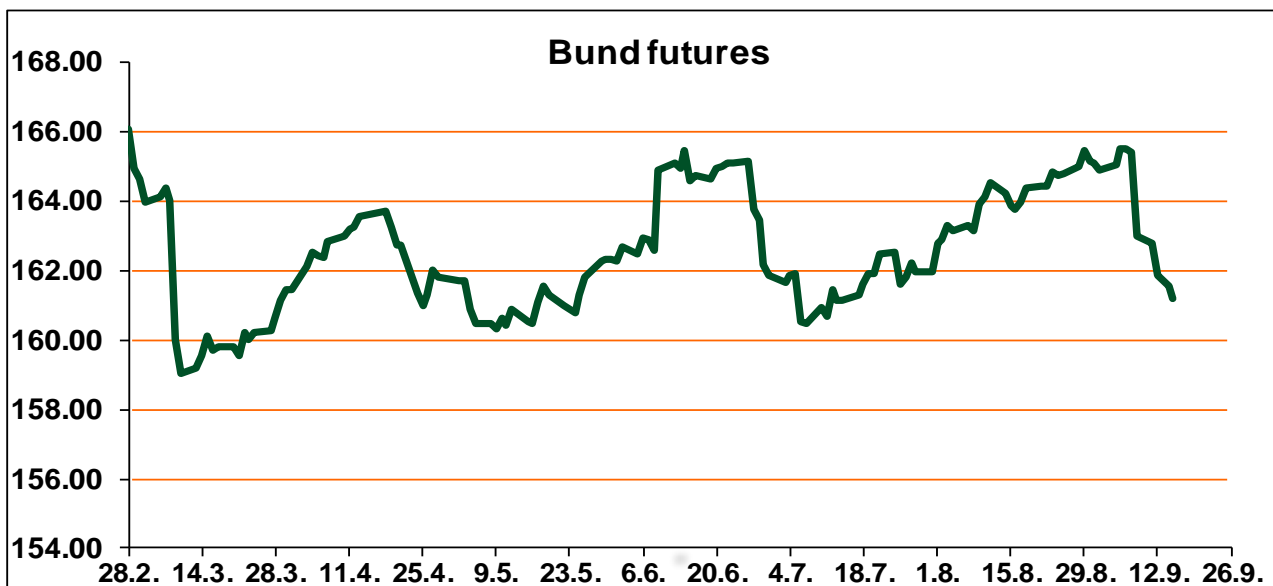
Naziv	Kupon	Dospijeće	Cijena		Prinos	
			Bid	Ask	Bid	Ask
<i>Republika Hrvatska</i>						
CROATIA EUR 2018	5.875%	09.07.2018	104.70	104.90	0.00	-0.24
CROATIA USD 2019	6.750%	05.11.2019	108.70	109.20	2.52	2.29
CROATIA USD 2020	6.625%	14.07.2020	110.50	111.00	2.72	2.55
CROATIA USD 2021	6.375%	24.03.2021	111.80	112.30	2.82	2.68
CROATIA EUR 2022	3.875%	30.05.2022	113.20	113.70	0.98	0.88
CROATIA USD 2023	5.500%	04.04.2023	112.20	112.70	3.09	2.99
CROATIA USD 2024	6.000%	26.01.2024	115.40	115.90	3.29	3.21
CROATIA EUR 2025	3.000%	11.03.2025	107.80	108.30	1.87	1.80
CROATIA EUR 2027	3.000%	20.03.2027	105.80	106.30	2.31	2.25

CDS Pregled

Izdavatelj	1 god	3 god	5 god
Hrvatska	13	50	105
Italija	38	97	137
Spain	17	38	59

Hrvatske korporativne obveznice

AGROKOR 2020	9.125%	10.10.2020	27.00	28.00	85.81	83.21
AGROKOR 2019	9.875%	01.05.2019	27.00	28.00	124.56	120.55
ZG. HOLDING 2023 HRK	3.875%	15.07.2023	102.00	103.50	3.49	3.20
HEP USD	6.000%	09.11.2017	100.40	100.90	2.98	-0.61
HEP USD	5.875%	23.10.2022	109.50	110.50	3.80	3.60



Pregled dioničkog tržišta

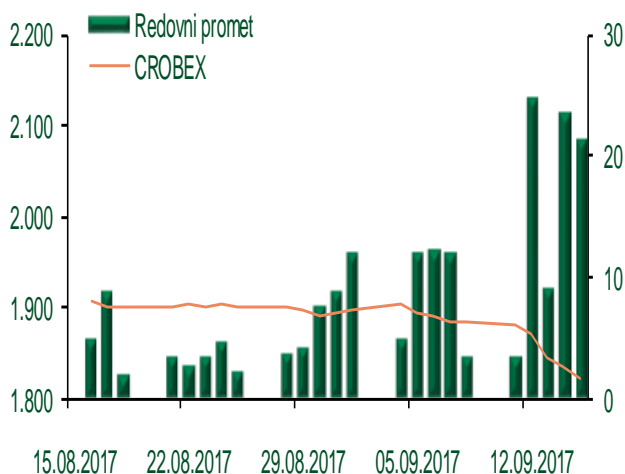
Dnevni pregled trgovanja na ZSE

Podaci za 15.09.2017.

Ukupni promet ('000 HRK)	21.355,18
Redovni promet ('000 HRK)	21.355,18
Prijavljeni promet ('000 HRK)	0,00
OTC promet ('000 HRK)	2.133,30
Vrijednost CROBEX indeksa	1.821,43
Dnevna promjena CROBEX indeksa	-0,68%
Promjena CROBEX indeksa u 2017.	-8,69%
Vrijednost CROBEX10 indeksa	1.079,86
Dnevna promjena CROBEX10 indeksa	-0,53%
Promjena CROBEX10 indeksa u 2017.	-6,76%

Izvor: Zagrebačka burza

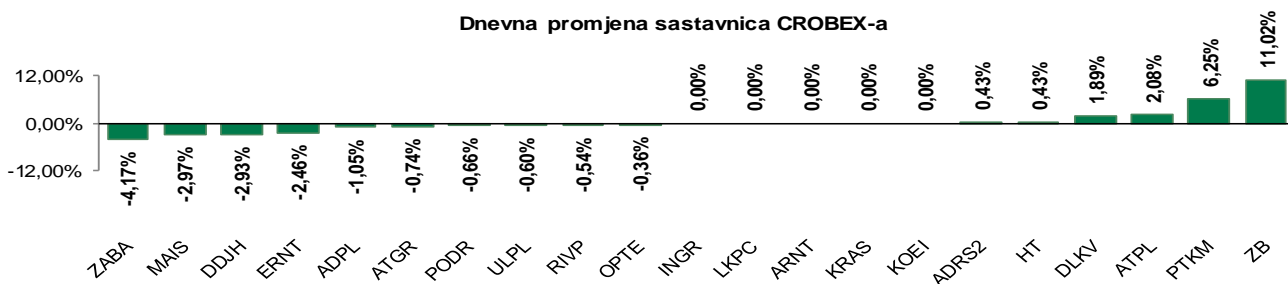
Kretanje vrijednosti CROBEX-a i redovnog prometa



Top 5 najlikvidnijih dionica na Zagrebačkoj burzi

Oznaka	Naziv društva	Zadnja cijena (HRK) na 15.09.2017.	Promjena cijene	Promjena u tekućoj godini	Promet ('000 HRK)	Tržišna kapitalizacija (mil. HRK)
ADRS2	Adris Grupa d.d.	176,40	0,43%	-61,64%	6.445,39	1.196,72
ARNT	Arenaturist d.d.	480,00	0,00%	2,45%	3.335,04	2.461,79
ZB	Zagrebačka burza d.d.	14,00	11,02%	-12,50%	2.816,26	64,90
RVP	VALAMAR RIVIERA dioničko društvo za tu	43,88	-0,54%	25,87%	2.760,12	5.530,09
ADRS2	Adris Grupa d.d.	176,40	0,43%	-61,64%	2.436,91	1.196,72

Dnevna promjena sastavnica CROBEX-a



Pregled stanja na burzama u regiji

Indeks	Vrijednost indeksa na 15.09.2017.	Dnevna promjena indeksa	Promjena indeksa u tekućoj godini
BELEX15	730,05	0,46%	1,77%
BELEXline	1.628,51	0,07%	3,76%
SBI TOP	800,80	0,20%	11,60%
SASX-10	629,70	-0,24%	-8,80%
BIRS	558,44	0,09%	2,15%
MONEX 20	10.781,23	0,31%	-6,34%
MBI-10	2.664,68	0,00%	24,81%

Izvor: službene stranice burzi regije

Pregled stanja na burzama u svijetu

Indeks	Vrijednost indeksa na 15.09.2017.	Dnevna promjena indeksa	Promjena indeksa u tekućoj godini
FTSE 100	7215,47	-1,10%	1,02%
DAX 30	12518,81	-0,17%	9,04%
CAC 40	5213,91	-0,22%	7,23%
DJIA	22268,34	+0,29%	12,68%
NASDAQ	6448,47	+0,30%	19,79%
S&P 500	2500,23	+0,18%	11,68%
NIKKEI 225	19909,5	+0,52%	4,16%

Izvor: Bloomberg

Kontakti

Riznica i ALM

Prodaja rizničnih proizvoda
treasurysales@pbz.hr

01 4891 301

Riznica
treasury@pbz.hr

- Likvidnost 01 4891 303
- Trgovanje devizama 01 4891 302
- Trgovanje vrijednosnim papirima 01 4891 304
- Trgovanje efektivom 01 4891 305

Proizvodi korporativnog bankarstva

Brokerski poslovi
brokeri@pbz.hr

01 4891 331

Pravne napomene:

Ovu publikaciju izdaje PRIVREDNA BANKA ZAGREB-DIONIČKO DRUŠTVO, Zagreb, Radnička cesta 50 (dalje:PBZ) i namijenjena je klijentima Grupe PBZ. Ova publikacija je načinjena samo sa svrhom informiranja i ne može se niti na koji način smatrati ponudom ili pozivom na kupnju imovine ili prava koje se u njoj spominju. Informativni karakter ove publikacije znači da ona ne može služiti kao zamjena za vlastitu prosudbu i procjenu bilo kojeg čitatelja ili primatelja ove publikacije. Informacije, mišljenja, zaključci, prognoze i projekcije koje se ovdje iznose zasnivaju se na javno dostupnim podacima u čiju se točnost PBZ pouzdaje, ali istu ne može jamčiti. U skladu s navedenim, svi stavovi, mišljenja, zaključci, prognoze i projekcije izneseni u ovoj publikaciji podložni su promjenama podataka kako ih objavljuju korišteni izvori. PBZ dozvoljava daljnje korištenje podataka iz ove publikacije, uz obavezno navođenje ove publikacije kao izvora. Svaka imovina koja se spominje u ovoj publikaciji i čije se kretanje komentira može, s vremena na vrijeme, biti predmet trgovanja, odnosno zauzimanja pozicije od strane PBZ-a.