

# Dnevni izvještaj financijskih tržišta

**19. siječanj 2017.**

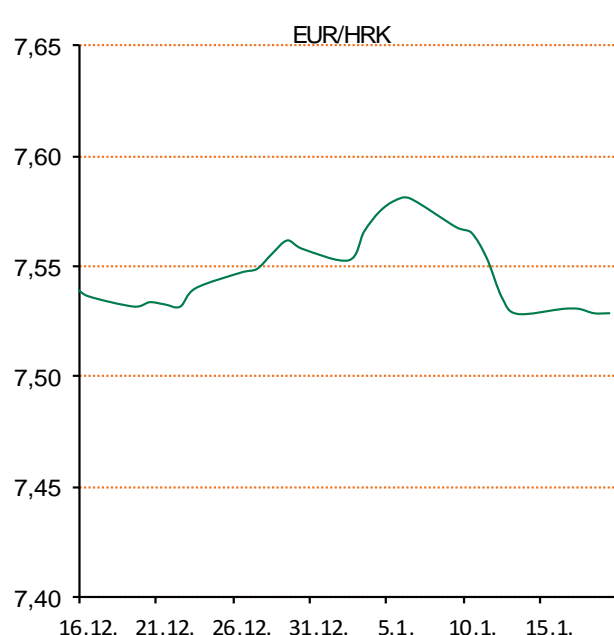
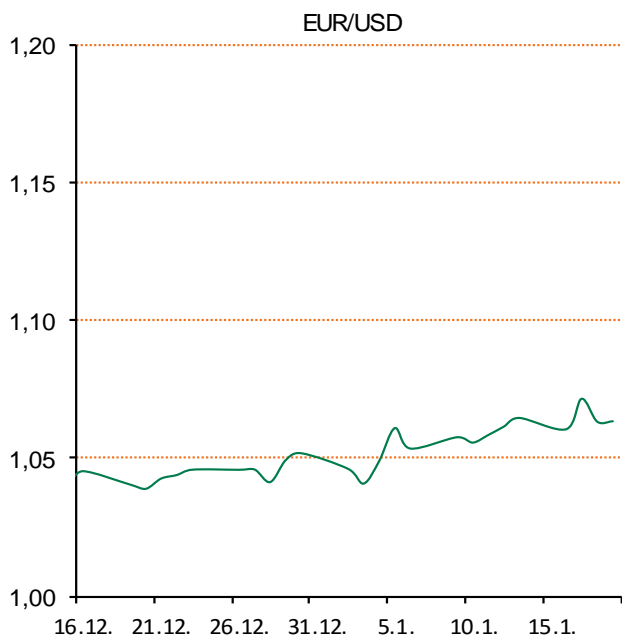
- Interval trgovanja u današnjem danu u okviru 7,51-7,56
- Dolar ojačao na tržištima nakon 5-dnevnog slabljenja
- Britanska funta skliznula prema dolaru
- Cijene nafte na tržištima ispod 55 dolara
- Crobex bez značajne promjene

# Pregled deviznog tržišta

Spot rates			Forward points EUR/HRK			Interest rate swap EUR		
	BID	ASK		BID	ASK		BID	ASK
EURUSD	1,0641	1,0644	O/N	-0,2	1	1Y	-0,2294	-0,2194
EURCHF	1,0712	1,0717	T/N	-0,6	3,1	2Y	-0,173	-0,168
EURGBP	0,8662	0,8670	1W	-1	9	3Y	-0,0914	-0,0814
EURJPY	122,17	122,22	2W	0	21	4Y	0,0105	0,0155
GBPUSD	1,2282	1,2283	1M	0	55	5Y	0,125	0,13
USDJPY	114,8	114,82	3M	28	198	7Y	0,375	0,38
GOLD	1199,90	1200,65	6M	95	438	9Y	0,6285	0,6335
BRENT	53,41	53,43	12M	343	1030	10Y	0,734	0,744

Cross-rates PBZ		
	BID	ASK
EURHRK	7,5100	7,5600
USDHRK	7,0556	7,1046
CHFHRK	7,0076	7,0575
GBPHRK	8,6621	8,7278
JPYHRK	6,1447	6,1881
AUDHRK	5,3093	5,3484
CADHRK	5,3157	5,3530
NOKHRK	0,8315	0,8375
DKKHRK	1,0100	1,0167
SEKHRK	0,7886	0,7941
HUFHRK	2,4369	2,4549
PLNHRK	1,7211	1,7334
CZKHRK	0,2777	0,2799

Jučerašnji dan otvorili smo kotacijom EURHRK na razini od 7,530-7,533. Tijekom dana kuna je blago jačala prema euru pa smo tako trgovanje završili na razini 7,525-7,530 za EURHRK. Ključni indeksi Zagrebačke burze trgovanje su zaključili blagim porastom pa je tako Crobex uvećan za 0,04 posto, dok je Crobex10 porastao 0,07 posto. Ukupni redovni promet na ZSE iznosio je 10,08 milijuna kuna. Interval trgovanja u današnjem danu vidimo u okviru 7,51-7,56. Dolar je u srijedu blago ojačao prema košarici valuta na međunarodnim tržištima nakon petodnevnog slabljenja, a u fokusu ulagača bio je govor predsjednice FED-a koji bi im trebao pružiti nove smjernice. Američka valuta ojačala je 0,5 posto prema japanskoj valuti na 113,19 jena. Britanska funta na deviznim tržištima sklznula je u srijedu za 0,7 posto prema dolaru na 1,2325 dolara, a euro je u takvom okruženju sklznuo 0,25 posto na 1,0685 dolara. Kao moguće razloge slabljenja dolara stručnjaci izdvajaju komentare predsjednika Donalda Trumpa da se američke kompanije ne mogu natjecati s Kinom jer je dolar presnažan u odnosu na kineski juan, dok je s druge strane slabljenje dolara posljedica pozicioniranja koja su se uglavnom fokusirala na jačanje dolara pa su bila izloženija gubicima pod utjecajem negativnih vijesti. Cijene nafte klznule su u srijedu na međunarodnim tržištima ispod razine od 55 dolara, budući da su predviđanja o većoj američkoj proizvodnji potisnula u drugi plan procjenu OPEC-a da će se višak u opskrbi smanjiti već ove godine. Tako se na londonskom tržištu trgovalo barelom nafte po 54,71 dolara, dok je na američkom tržištu cijena iznosila 51,67 dolara.



Kamo za vikend: Ovog vikenda održava se nova radionica SEASUNSALSA Academy pod organizacijom Los Mamberosa u Zagrebu. Riječ je o salsa radionicama sa jednim od najboljih instruktora na području Europe, Fabian i Esther koji dolaze iz Madrida. Za sve one koji vole plesati, ponešto znaju ali bi htjeli usavršiti, ovaj vikend je idealan izbor. Radionice traju u subotu i nedjelju na lokaciji Šubićeva 20, a u večernjim satima možete zaplesati i na plesnom podiju uz DJ-a do ranih jutarnjih sati. Cijena radionica iznosi od 190-230 kn. Zagrijte se u ove hladne dane uz ritmove salse.

# Pregled novčanog tržišta

Referentne kamatne stope na dan				18.01.2017	
Opis	Libor USD	Libor CHF	Euribor	Zibor	
O/N	0.69	-0.783	-	0.41	
1W	0.72033	-0.789	-0.380	0.44	
2W			-0.372	0.48	
1M	0.76944	-0.789	-0.372	0.54	
3M	1.02483	-0.729	-0.329	0.68	
6M	1.33239	-0.665	-0.240	0.79	
1Y	1.70233	-0.505	-0.099	1.01	

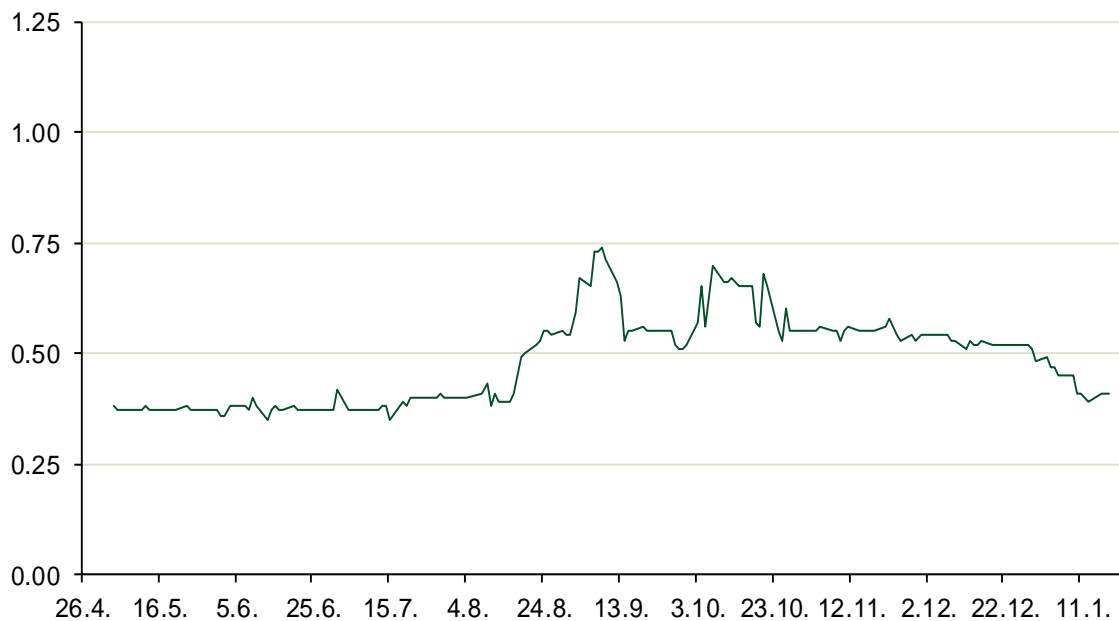
Vrijednost udjela fondova		17.01.2017
Fond		
PBZ Novčani fond		143,4661 HRK
PBZ Euro novčani		139,3410 EUR
PBZ Dollar		132,6172 USD
PBZ Short term bond		102,5258 HRK
PBZ Bond		131,9553 EUR
PBZ Conservative 10		112,6430 EUR
PBZ Flexibile 30		101,4703 EUR
PBZ Global		15,5384 EUR
PBZ Equity		11,9239 EUR

Trezorski zapisi (Rezultati posljednje aukcije Min. Financijska RH)					
Ročnost	Valuta	Prinos	Izdano (Mio)	Dat. Izdavanja	Dat. Dospjeća
364	HRK	0.65	1068	08.12.2016	07.12.2017
364	EUR/VK	0.17	29	27.10.2016	26.10.2017
455	EUR	0.70	1500	11.08.2016	09.11.2017

Kamatni sw apovi			
	EUR BID	USD BID	CHF BID
1 Y	-0.2500	1.2530	-0.6925
2 Y	-0.1800	1.5220	-0.6170
3 Y	-0.1000	1.7270	-0.5370
4 Y	0.0100	1.8750	-0.4440
5 Y	0.1140	1.9850	-0.3330
6 Y	0.2380	2.0740	-0.2310
7 Y	0.3815	2.1490	-0.1300
8 Y	0.4940	2.2120	-0.0330
9 Y	0.6180	2.2650	0.0590
10 Y	0.7310	2.3110	0.1083

PBZ Referente kamate						
HRK	O/N	1W	1M	3M	6M	
Bid	0.00	0.00	0.00	0.15	0.25	
Ask	0.50	0.50	0.50	0.65	0.75	
EUR	O/N	1W	1M	3M	6M	
Bid	0.00	0.00	0.00	0.01	0.01	
Ask	0.20	0.20	0.30	0.41	0.51	
USD	O/N	1W	1M	3M	6M	
Bid	0.40	0.50	0.70	0.90	1.00	
Ask	1.00	1.10	1.30	1.50	1.60	

Zibor na O/N



# Pregled tržišta obveznica

## Obveznice Republike Hrvatske

Naziv	Kupon	Dospijeće	Cijena		Prinos	
			Bid	Ask	Bid	Ask
<i>Euro - Val. klauzula</i>						
RHMF-O-19BA	5.375%	29.11.2019	111.25	111.95	1.34	1.10
RHMF-O-203E	6.500%	05.03.2020	115.35	116.05	1.44	1.23
RHMF-O-227E	6.500%	22.07.2022	120.35	121.05	2.51	2.39
RHMF-O-247E	5.750%	10.07.2024	118.90	119.60	2.91	2.82
<i>HRK - Kunske</i>						
RHMF-O-172A	4.750%	08.02.2017	100.25	100.45	-0.98	-5.46
RHMF-O-17BA	6.250%	25.11.2017	104.50	105.00	0.84	0.27
RHMF-O-187A	5.250%	10.07.2018	105.90	106.40	1.17	0.84
RHMF-O-203A	6.750%	05.03.2020	115.20	116.20	1.71	1.39
RHMF-O-217A	2.750%	08.07.2021	102.50	103.50	2.16	1.92
RHMF-O-257A	4.500%	09.07.2025	111.35	112.35	2.97	2.84
RHMF-O-26CA	4.250%	14.12.2026	110.75	111.75	2.99	2.87

## Kotacije europskih državnih obveznica dospjeća 10 godina

Izdavatelj	Cijena	Prinos
Njemačka	98.61	0.39
Francuska	94.17	0.87
Austrija	101.59	0.58
Italija	93.31	2.01
Španjolska	98.19	1.50
Portugal	92.39	3.85
Češka	106.02	0.35
Grčka	77.48	7.14
Slovenija	134.74	1.12

## Eurobonds Rep. Hrvatske

Naziv	Kupon	Dospijeće	Cijena		Prinos	
			Bid	Ask	Bid	Ask
<i>Republika Hrvatska</i>						
CROATIA USD 2017	6.250%	27.04.2017	101.10	101.60	1.94	0.05
CROATIA EUR 2018	5.875%	09.07.2018	108.35	108.85	0.14	-0.18
CROATIA USD 2019	6.750%	05.11.2019	109.20	109.70	3.26	3.08
CROATIA USD 2020	6.625%	14.07.2020	109.80	110.30	3.60	3.45
CROATIA USD 2021	6.375%	24.03.2021	110.35	110.85	3.67	3.55
CROATIA EUR 2022	3.875%	30.05.2022	108.40	108.90	2.19	2.10
CROATIA USD 2023	5.5%	04.04.2023	107.70	108.20	4.08	3.99
CROATIA USD 2024	6.000%	26.01.2024	110.75	111.25	4.21	4.13
CROATIA EUR 2025	3.000%	11.03.2025	101.45	101.95	2.80	2.73

## CDS Pregled

Izdavatelj	1 god	3 god	5 god
Hrvatska	44	123	195
Italija	74	124	159
Spain	26	52	76

## Hrvatske korporativne obveznice

AGROKOR 2020	9.125%	10.10.2020	103.10	104.10	7.95	7.58
AGROKOR 2019	9.875%	01.05.2019	103.50	104.50	8.14	7.67
ZG. HOLDING 2023 HRK	3.875%	15.07.2023	103.80	104.80	3.21	3.04
HEP USD	6.000%	09.11.2017	103.00	104.50	2.16	0.31
HEP USD	5.875%	23.10.2022	105.90	106.90	4.69	4.50

## Bund futures



# Pregled dioničkog tržišta

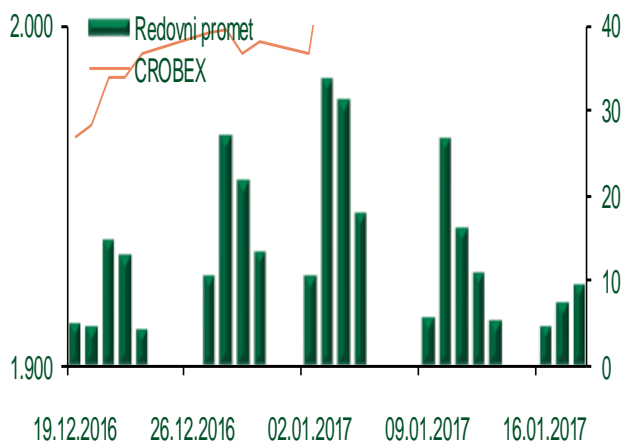
## Dnevni pregled trgovanja na ZSE

Podaci za 18.01.2017.

Ukupni promet ('000 HRK)	9.579,43
Redovni promet ('000 HRK)	9.579,43
Prijavljeni promet ('000 HRK)	0,00
OTC promet ('000 HRK)	81.885,22
<b>Vrijednost CROBEX indeksa</b>	<b>2.079,52</b>
Dnevna promjena CROBEX indeksa	0,04%
Promjena CROBEX indeksa u 2016.	4,24%
<b>Vrijednost CROBEX10 indeksa</b>	<b>1.202,00</b>
Dnevna promjena CROBEX10 indeksa	0,07%
Promjena CROBEX10 indeksa u 2016.	3,78%

Izvor: Zagrebačka burza


## Kretanje vrijednosti CROBEX-a i redovnog prometa



## Top 5 najlikvidnijih dionica na Zagrebačkoj burzi

Oznaka	Naziv društva	Zadnja cijena (HRK) na 18.01.2017.	Promjena cijene	Promjena u tekućoj godini	Promet ('000 HRK)	Tržišna kapitalizacija (mil. HRK)
RVP-R-A	VALAMAR RIVIERA dioničko društvo za tu	38,28	-1,82%	9,81%	1.643,44	4.824,33
HPB-R-A	Hrvatska poštanska banka	815,00	9,38%	8,52%	1.029,76	433,27
ZABA-R-A	Zagrebačka banka d.d.	60,00	1,69%	11,11%	1.011,12	3.842,90
HT-R-A	Hrvatski Telekom d.d.	174,00	0,85%	2,96%	931,82	14.248,61
MDKA-R-A	Medika d.d.	17.500,00	-5,41%	0,00%	831,01	528,40

## Dnevna promjena sastavnica CROBEX-a



## Pregled stanja na burzama u regiji

Indeks	Vrijednost indeksa na 18.01.2017.	Dnevna promjena indeksa	Promjena indeksa u tekućoj godini
BELEX15	711,59	-0,51%	-0,81%
BELEXline	1.562,91	-0,32%	-0,42%
SBI TOP	733,30	0,04%	2,19%
SASX-10	679,05	-0,28%	-1,66%
BIRS	547,88	0,00%	0,22%
MONEX 20	11.528,73	0,54%	0,16%
MBI-10	2.214,53	-0,47%	3,73%

Izvor: službene stranice burzi regije

## Pregled stanja na burzama u svijetu

Indeks	Vrijednost indeksa na 18.01.2017.	Dnevna promjena indeksa	Promjena indeksa u tekućoj godini
FTSE 100	7247,61	+0,38%	1,47%
DAX 30	11599,39	+0,51%	1,03%
CAC 40	4853,4	-0,13%	-0,18%
DJIA	19804,72	-0,11%	0,21%
NASDAQ	5555,66	+0,31%	3,21%
S&P 500	2271,89	+0,18%	1,48%
NIKKEI 225	19072,25	+0,94%	-0,22%

Izvor: Bloomberg

# Kontakti

## Riznica i ALM

Prodaja rizničnih proizvoda  
[treasurysales@pbz.hr](mailto:treasurysales@pbz.hr)

01 4891 301

Riznica  
[treasury@pbz.hr](mailto:treasury@pbz.hr)

- Likvidnost 01 4891 303
- Trgovanje devizama 01 4891 302
- Trgovanje vrijednosnim papirima 01 4891 304
- Trgovanje efektivom 01 4891 305

## Proizvodi korporativnog bankarstva

Brokerski poslovi  
[brokeri@pbz.hr](mailto:brokeri@pbz.hr)

01 4891 331

### Pravne napomene:

Ovu publikaciju izdaje PRIVREDNA BANKA ZAGREB-DIONIČKO DRUŠTVO, Zagreb, Radnička cesta 50 (dalje:PBZ) i namijenjena je klijentima Grupe PBZ. Ova publikacija je načinjena samo sa svrhom informiranja i ne može se niti na koji način smatrati ponudom ili pozivom na kupnju imovine ili prava koje se u njoj spominju. Informativni karakter ove publikacije znači da ona ne može služiti kao zamjena za vlastitu prosudbu i procjenu bilo kojeg čitatelja ili primatelja ove publikacije. Informacije, mišljenja, zaključci, prognoze i projekcije koje se ovdje iznose zasnivaju se na javno dostupnim podacima u čiju se točnost PBZ pouzdaje, ali istu ne može jamčiti. U skladu s navedenim, svi stavovi, mišljenja, zaključci, prognoze i projekcije izneseni u ovoj publikaciji podložni su promjenama podataka kako ih objavljuju korišteni izvori. PBZ dozvoljava daljnje korištenje podataka iz ove publikacije, uz obavezno navođenje ove publikacije kao izvora. Svaka imovina koja se spominje u ovoj publikaciji i čije se kretanje komentira može, s vremena na vrijeme, biti predmet trgovanja, odnosno zauzimanja pozicije od strane PBZ-a.