

Dnevni izvještaj financijskih tržišta

19. travanj 2017.

- Blagi rast tečaja EUR/HRK
- EURHRK unutar 7,41 – 7,46
- Američki dolar oslabio na deviznim tržištima
- Prijevremeni izbori u Velikoj Britaniji
- Crobex u porastu

Pregled deviznog tržišta

Spot rates		
	BID	ASK
EURUSD	1,0720	1,0722
EURCHF	1,0689	1,0693
EURGBP	0,8360	0,8362
EURJPY	116,59	116,64
GBPUSD	1,282	1,2826
USDJPY	108,77	108,79
GOLD	1284,51	1284,62
BRENT	51,84	51,86

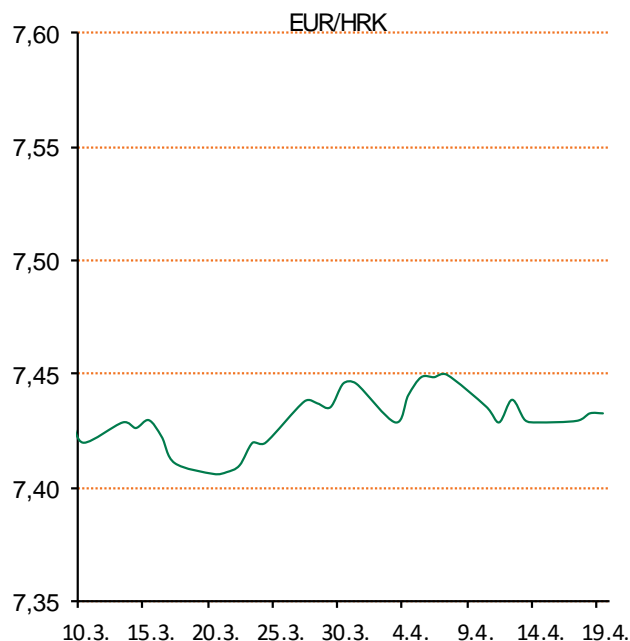
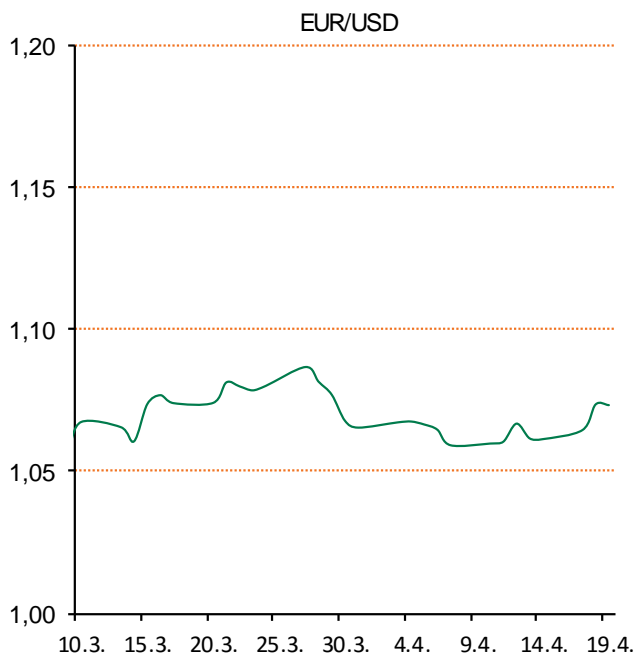
Forward points EUR/HRK		
	BID	ASK
O/N	-0,2	0,7
T/N	-0,2	0,7
1W	-1	5
2W	-2	10
1M	0	28
3M	0	113
6M	0	283
12M	150	716

Interest rate swap EUR		
	BID	ASK
1Y	-0,2448	-0,2048
2Y	-0,17	-0,15
3Y	-0,11	-0,06
4Y	0,0026	0,0126
5Y	0,1107	0,1157
7Y	0,3359	0,3459
9Y	0,56	0,58
10Y	0,653	0,683

Cross-rates PBZ		
	BID	ASK
EURHRK	7,4100	7,4600
USDHRK	6,9110	6,9590
CHFHRK	6,9298	6,9791
GBPHRK	8,8615	8,9234
JPYHRK	6,3529	6,3985
AUDHRK	5,1942	5,2303
CADHRK	5,1537	5,1892
NOKHRK	0,8111	0,8170
DKKHRK	0,9962	1,0029
SEKHRK	0,7712	0,7769
HUFHRK	2,3633	2,3804
PLNHRK	1,7490	1,7621
CZKHRK	0,2763	0,2785

Utorak je na domaćem deviznom tržištu donio nastavak blagih deprecijacijskih pritisaka na domaću valutu u odnosu na euro. Tečaj EUR/HRK porastao je s 7,427 na 7,431 zbog povećane potražnje za eurima na međubankarskom tržištu, ali i zbog povećane potražnje od strane korporativnih klijenta. Danas očekujemo mirno trgovanje unutar intervala 7,41 – 7,46.

Američki dolar oslabio je u odnosu na konkurente nakon obeshrabrujućih podataka iz SAD-a gdje je broj novih kuća pao u ožujku na 1,215 milijuna, dok se prognozirao rast. Broj izdanih građevinskih dozvola u SAD-u je porastao u ožujku na 1.260 milijuna sa 1.213 u prethodnom mjesecu. Analitičari su očekivali rast na 1.250 milijuna. U tim okolnostima američka valuta je oslabila u odnosu na jen, funtu i švicarski franak. USD/JPY je pao na 108,67, GBP/USD je skočio na 1,2819, a USD/CHF je oslabio na 0,9982. Britanska funta je skočila nakon što je premijerka Velike Britanije, Theresa May, na izvanrednoj konferenciji za novinare objavila da će vlada raspisati prijevremene izbore koji će se održati 8. lipnja.



Sport: Sjajna utakmica na Santiago Bernabeu između Real Madrida i Bayerna okončana je pobjedom Madridana nakon produžetaka. Bavarci su bili bolji u 90 minuta s 2:1, ali Real Madrid s igračem više u produžecima ipak je stigao do pobjede.

Pregled novčanog tržišta

Opis	Referentne kamatne stope na dan			18.04.2017	
	Libor USD	Libor CHF	Euribor	Zibor	
O/N	0.92611	-0.797	-	0.38	
1W	0.94556	-0.808	-0.380	0.43	
2W			-0.372	0.45	
1M	0.99444	-0.778	-0.371	0.51	
3M	1.15844	-0.732	-0.331	0.58	
6M	1.40322	-0.676	-0.250	0.68	
1Y	1.77178	-0.511	-0.122	0.83	

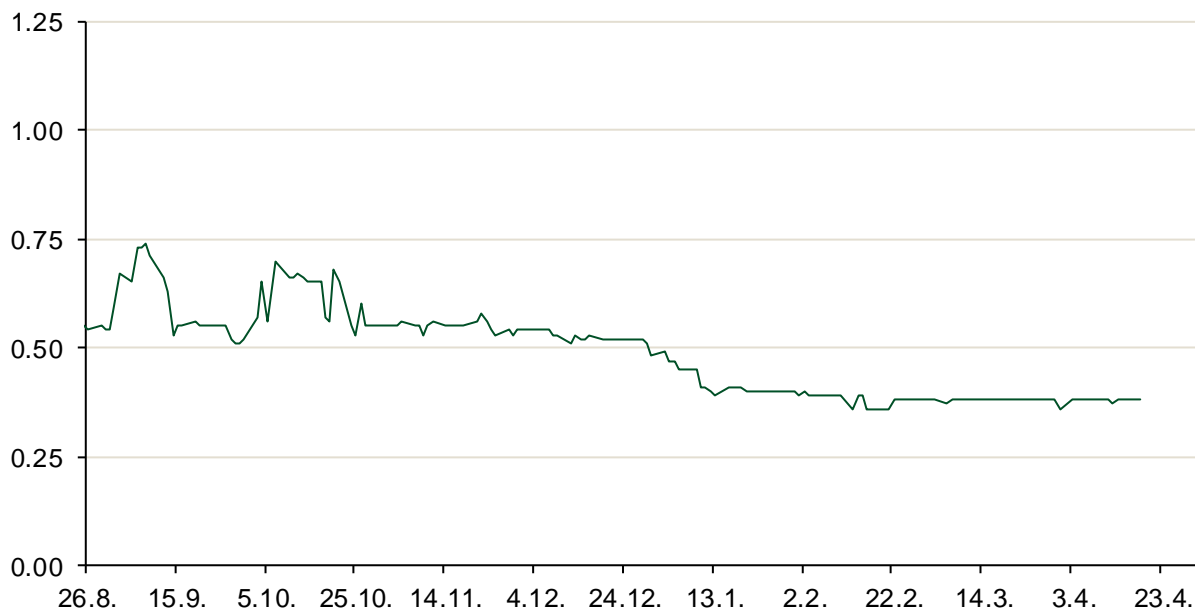
Vrijednost udjela fondova		14.04.2017
Fond		
PBZ Novčani fond		143,4770 HRK
PBZ Euro novčani		135,5726 EUR
PBZ Dollar		132,8799 USD
PBZ Short term bond		102,2166 HRK
PBZ Bond		132,5137 EUR
PBZ Conservative 10		113,5248 EUR
PBZ Flexibile 30		103,0107 EUR
PBZ Global		15,5160 EUR
PBZ Equity		12,0059 EUR

Trezorski zapisi (Rezultati posljednje aukcije Min. Financija RH)					
Ročnost	Valuta	Prinos	Izdano (Mio)	Dat. Izdanja	Dat. Dospijeća
364	HRK	0.45	558	30.03.2017	29.03.2018
91	HRK	0.20	50	05.01.2017	06.04.2017
182	HRK	0.28	50	05.01.2017	06.07.2017
364	EUR/VK	0.17	29	27.10.2016	26.10.2017
455	EUR	0.70	1500	11.08.2016	09.11.2017

	Kamatni sw apovi		
	EUR BID	USD BID	CHF BID
1 Y	-0.2400	1.3300	-0.7550
2 Y	-0.1630	1.4920	-0.7170
3 Y	-0.1000	1.6260	-0.6400
4 Y	-0.0010	1.7350	-0.5440
5 Y	0.1110	1.8260	-0.4420
6 Y	0.2220	1.9050	-0.3340
7 Y	0.3380	1.9760	-0.2280
8 Y	0.4540	2.0370	-0.1533
9 Y	0.5640	2.0910	-0.0460
10 Y	0.6610	2.1410	0.0200

PBZ Referente kamate						
HRK	O/N	1W	1M	3M	6M	
Bid	0.00	0.00	0.00	0.02	0.10	
Ask	0.50	0.50	0.50	0.52	0.60	
EUR	O/N	1W	1M	3M	6M	
Bid	0.00	0.00	0.00	0.01	0.01	
Ask	0.20	0.20	0.30	0.41	0.51	
USD	O/N	1W	1M	3M	6M	
Bid	0.40	0.50	0.70	0.90	1.00	
Ask	1.00	1.10	1.30	1.50	1.60	

Zibor na O/N



Pregled tržišta obveznica

Obveznice Republike Hrvatske

Naziv	Kupon	Dospijeće	Cijena		Prinos	
			Bid	Ask	Bid	Ask
Euro - Val. klauzula						
RHMF-O-19BA	5.375%	29.11.2019	110.05	110.75	1.43	1.17
RHMF-O-203E	6.500%	05.03.2020	114.05	114.75	1.48	1.25
RHMF-O-227E	6.500%	22.07.2022	121.20	121.90	2.20	2.08
RHMF-O-247E	5.750%	10.07.2024	119.30	120.00	2.78	2.68
HRK - Kunske						
RHMF-O-17BA	6.250%	25.11.2017	103.20	103.40	0.84	0.51
RHMF-O-187A	5.250%	10.07.2018	105.15	105.65	0.99	0.60
RHMF-O-203A	6.750%	05.03.2020	113.95	114.95	1.75	1.42
RHMF-O-217A	2.750%	08.07.2021	102.05	103.05	2.24	1.99
RHMF-O-227A	2.250%	07.02.2022	99.80	100.30	2.29	2.18
RHMF-O-257A	4.500%	09.07.2025	111.50	112.50	2.92	2.78
RHMF-O-26CA	4.250%	14.12.2026	110.05	111.05	3.04	2.92
RHMF-O-28CA	2.875%	07.02.2028	96.25	96.75	3.29	3.23

Kotacije europskih državnih obveznica dospjeća 10 godina

Izdavatelj	Cijena	Prinos
Njemačka	100.70	0.18
Francuska	94.03	0.90
Austrija	103.04	0.42
Italija	99.45	2.27
Španjolska	98.32	1.68
Portugal	102.34	3.83
Češka	92.99	1.00
Grčka	78.79	6.78
Slovenija	136.47	0.87

Eurobonds Rep. Hrvatske

Naziv	Kupon	Dospijeće	Cijena		Prinos	
			Bid	Ask	Bid	Ask
Republika Hrvatska						
CROATIA USD 2017	6.250%	27.04.2017	100.05	100.15	3.12	-2.76
CROATIA EUR 2018	5.875%	09.07.2018	106.75	106.95	0.31	0.15
CROATIA USD 2019	6.750%	05.11.2019	108.95	109.45	3.06	2.86
CROATIA USD 2020	6.625%	14.07.2020	110.15	110.65	3.29	3.13
CROATIA USD 2021	6.375%	24.03.2021	110.95	111.45	3.37	3.24
CROATIA EUR 2022	3.875%	30.05.2022	108.90	109.40	2.02	1.92
CROATIA USD 2023	5.5%	04.04.2023	108.95	109.45	3.81	3.72
CROATIA USD 2024	6.000%	26.01.2024	111.90	112.40	3.98	3.90
CROATIA EUR 2025	3.000%	11.03.2025	101.95	102.45	2.72	2.65
CROATIA EUR 2027	3.000%	20.03.2027	99.00	99.50	3.12	3.06

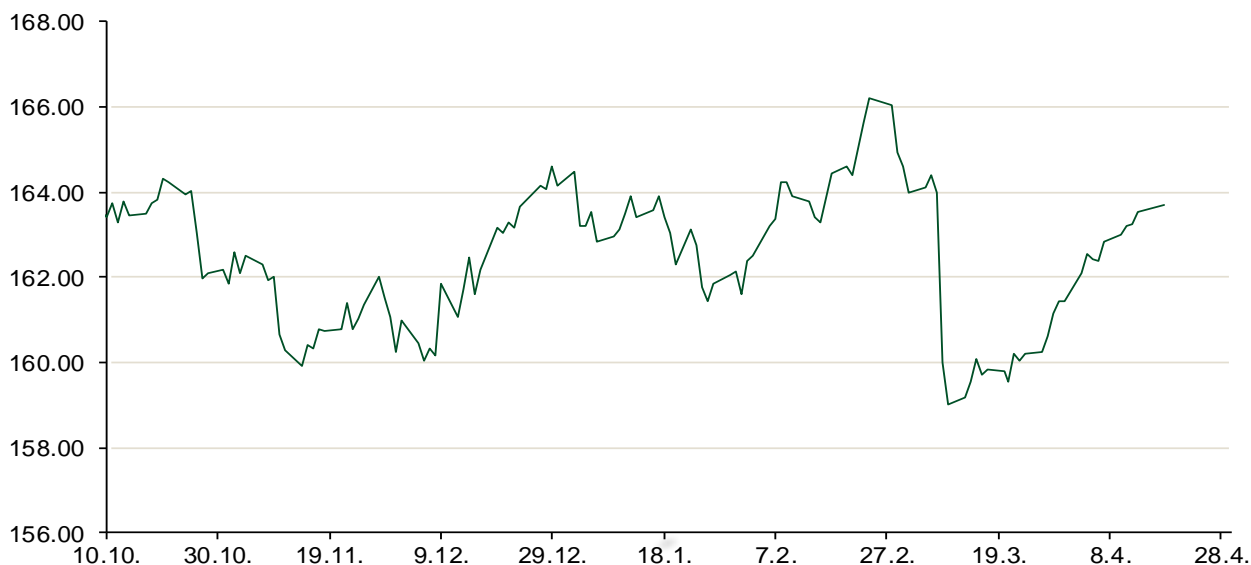
CDS Pregled

Izdavatelj	1 god	3 god	5 god
Hrvatska	27	107	180
Italija	85	154	192
Spain	32	60	84

Hrvatske korporativne obveznice

AGROKOR 2020	9.125%	10.10.2020	36.00	37.00	58.04	56.52
AGROKOR 2019	9.875%	01.05.2019	36.00	37.00	77.11	74.98
ZG. HOLDING 2023 HRK	3.875%	15.07.2023	102.50	104.00	3.42	3.16
HEP USD	6.000%	09.11.2017	101.70	102.70	2.86	1.06
HEP USD	5.875%	23.10.2022	105.90	106.90	4.65	4.45

Bund futures



Pregled dioničkog tržišta

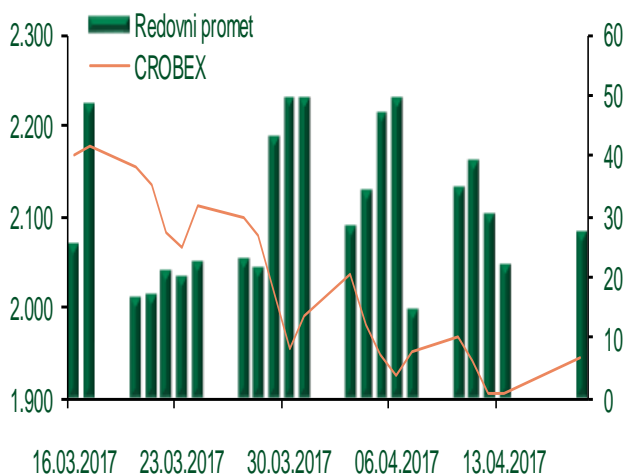
Dnevni pregled trgovanja na ZSE

Podaci za 18.04.2017.

Ukupni promet ('000 HRK)	27.400,57
Redovni promet ('000 HRK)	27.400,57
Prijavljeni promet ('000 HRK)	0,00
OTC promet ('000 HRK)	52.925,92
Vrijednost CROBEX indeksa	1.944,72
Dnevna promjena CROBEX indeksa	2,07%
Promjena CROBEX indeksa u 2017.	-2,51%
Vrijednost CROBEX10 indeksa	1.135,73
Dnevna promjena CROBEX10 indeksa	1,63%
Promjena CROBEX10 indeksa u 2017.	-1,94%

Izvor: Zagrebačka burza


Kretanje vrijednosti CROBEX-a i redovnog prometa



Top 5 najlikvidnijih dionica na Zagrebačkoj burzi

Oznaka	Naziv društva	Zadnja cijena (HRK) na 18.04.2017.	Promjena cijene	Promjena u tekućoj godini	Promet ('000 HRK)	Tržišna kapitalizacija (mil. HRK)
LEDO-R-A	Ledo d.d.	3.590,00	15,81%	-66,34%	6.835,81	790,41
ATGR-R-A	Atlantic grupa d.d.	843,00	6,49%	-4,42%	2.859,47	2.810,81
BLJE-R-A	Belje d.d.	10,90	15,10%	-53,06%	2.210,77	89,55
JMNC-R-A	Jamnica d.d.	59.400,00	18,80%	-57,57%	1.403,14	1.314,28
ZABA-R-A	Zagrebačka banka d.d.	58,71	3,00%	8,72%	978,24	3.760,28

Dnevna promjena sastavnica CROBEX-a



Pregled stanja na burzama u regiji

Indeks	Vrijednost indeksa na 18.04.2017.	Dnevna promjena indeksa	Promjena indeksa u tekućoj godini
BELEX15	726,69	-0,74%	1,30%
BELEXline	1.578,19	-0,46%	0,56%
SBI TOP	778,16	-0,01%	8,44%
SASX-10	621,73	0,00%	-9,96%
BIRS	576,45	0,56%	5,45%
MONEX 20	11.566,12	0,40%	0,48%
MBI-10	2.248,66	0,00%	5,33%

Izvor: službene stranice burzi regije

Pregled stanja na burzama u svijetu

Indeks	Vrijednost indeksa na 18.04.2017.	Dnevna promjena indeksa	Promjena indeksa u tekućoj godini
FTSE 100	7147,5	-2,46%	0,07%
DAX 30	12000,44	-0,90%	4,52%
CAC 40	4990,25	-1,59%	2,63%
DJIA	20523,28	-0,55%	3,85%
NASDAQ	5849,47	-0,12%	8,66%
S&P 500	2342,19	-0,29%	4,62%
NIKKEI 225	18432,2	+0,07%	-3,57%

Izvor: Bloomberg

Kontakti

Riznica i ALM

Prodaja rizničnih proizvoda
treasurysales@pbz.hr

01 4891 301

Riznica
treasury@pbz.hr

- Likvidnost 01 4891 303
- Trgovanje devizama 01 4891 302
- Trgovanje vrijednosnim papirima 01 4891 304
- Trgovanje efektivom 01 4891 305

Proizvodi korporativnog bankarstva

Brokerski poslovi
brokeri@pbz.hr

01 4891 331

Pravne napomene:

Ovu publikaciju izdaje PRIVREDNA BANKA ZAGREB-DIONIČKO DRUŠTVO, Zagreb, Radnička cesta 50 (dalje:PBZ) i namijenjena je klijentima Grupe PBZ. Ova publikacija je načinjena samo sa svrhom informiranja i ne može se niti na koji način smatrati ponudom ili pozivom na kupnju imovine ili prava koje se u njoj spominju. Informativni karakter ove publikacije znači da ona ne može služiti kao zamjena za vlastitu prosudbu i procjenu bilo kojeg čitatelja ili primatelja ove publikacije. Informacije, mišljenja, zaključci, prognoze i projekcije koje se ovdje iznose zasnivaju se na javno dostupnim podacima u čiju se točnost PBZ pouzdaje, ali istu ne može jamčiti. U skladu s navedenim, svi stavovi, mišljenja, zaključci, prognoze i projekcije izneseni u ovoj publikaciji podložni su promjenama podataka kako ih objavljuju korišteni izvori. PBZ dozvoljava daljnje korištenje podataka iz ove publikacije, uz obavezno navođenje ove publikacije kao izvora. Svaka imovina koja se spominje u ovoj publikaciji i čije se kretanje komentira može, s vremena na vrijeme, biti predmet trgovanja, odnosno zauzimanja pozicije od strane PBZ-a.